

Auteur ou collectivité : Ducel, Jean-Jacques

Auteur : Ducel, Jean-Jacques (1801-1877)

Titre : Fonte de fer : [catalogue et tarif des poids et prix des articles en fonte de fer]

Adresse : Paris : Papeterie Jules Bouillotte, [après 1849]

Collation : 1 vol. en 2 parties ([73] f. de pl. doubles, 30-[13] p.) : ill., tabl. ; 29 cm

Cote : CNAM-BIB 4 Ky 50 (2)


Sujet(s) : J. J. Ducel et fils -- Catalogues ; Fonte décorative ; Ferronnerie d'art

Langue : Français

Date de mise en ligne : 18/07/2018

Date de génération du document : 18/7/2018

Permalien : <http://cnum.cnam.fr/redir?4KY50.2>



AGRANDISSEMENT DES MAGASINS ET DES ATELIERS DE FABRICATION

AU CALENDRIER

PAPETERIE JULES BOUILLOTTE

BREVETÉ D'INVENTION

et de Perfectionnement

S. G. du Gouvernement.

313, Rue S^t Denis, 313.


Maison de l'Entrepôt Général des Glaces.

MENTION HONORABLE

à l'exposition

Nationale de l'Industrie 1889

MANUFACTURE DE REGISTRES SANS COUTURE



PAPIERS

pour le pliage, le dessin
et l'écriture.

REGISTRES

pour la Banque, le Commerce
et l'Exportation.

PRESSES A COPIER

de 5 à 100 francs

PAPIERS A LETTRES

grand format, timbrés sans frais
à 4 fr 50 la rame.

PAPIER CIRÉ

en rouleau de 12 mètres.

PAPIER COUDRON

de superintable,
fabriqué sur les dimensions désirées.

POLYGRAPHES

pour produire simultanément
la copie et la lettre.

CALENDRIERS PERPETUELS

en toutes langues,
de différents modèles.

ENCRE SUPERIEURE

n'oxidant pas.

CINQ FRANCS

un Registre et Accessoires
pour copies en voyage.

Ces Registres sans jonction ni collage apparent, ne présentent lorsqu'ils sont ouverts que le milieu des feuilles, l'adhérence en est continue, la solidité sans égale et il y a impossibilité de soustraction de feuilles.

Pour les registres à livres ouverts ou imprimés à tableaux, on peut commencer à écrire sur la page gauche et continuer la ligne jusqu'à la fin de la page droite sans interrompre l'écriture tant la surface ouverte est plane et unie.

Toutes les feuilles étant adhérentes les unes aux autres, il est matériellement impossible d'en enlever une sans en arracher d'autres, ce qui assure l'inviolabilité des écritures commerciales ou administratives. Il résulte aussi de l'adhérence continue donnée à ce registre qu'il ne peut se déformer ni se disjoindre et qu'il a dès lors une supériorité incontestable sur ceux fabriqués jusqu'à ce jour par la couture ou le collage au caoutchouc.

Le procédé de reliure sans couture, (véritable progrès industriel) s'adapte parfaitement aux reliures sans attaches ou onglets, de tous ouvrages imprimés d'un seul côté, tels que, Atlas, Plans, Dessins, Albums de modèles pour Fondateurs, Fabricants de Bronzes, Maîtres de Forges, ainsi qu'aux Cartes d'Echantillons pour Tulle, Soieries, Rubans, Passementeries, Draperies &c &c. Il permet aussi de relier en formats de Bibliothèque les Albums de musique manuscrite sur du papier réglé ad hoc.

Nota : Chaque Registre et Reliure par ce nouveau procédé, devront porter un Numéro d'ordre de fabrication et la Signature du Breveté.

J. Bouillotte

Tous Contrefacteurs seront rigoureusement poursuivis.


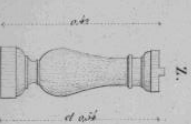
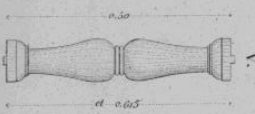
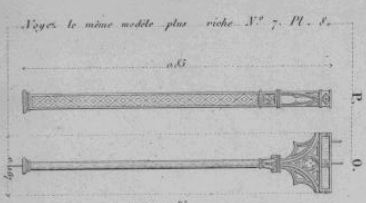

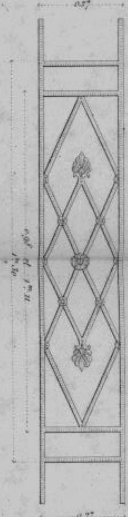

Pour avoir une Livraison conforme à la précédente, il suffit de rappeler les N^{os} ci-dessous.


N^o de Fabrication.

N^o de Réglure.

2.16. 4° Kay 50. 64. 35° les 2.16.









91.33.

Puis de chaque côté 0.35 pour les défillements.




91.44.

Puis de chaque côté 0.35 pour les défillements.




91.35.

1^{er} et 2^{es} plus 0.35 pour chaque côté.
1^{er} et 2^{es} plus 0.35 pour chaque côté.
Le fait aussi de 0.35 et 0.35 pour les défillements.




91.37.

1^{er} et 2^{es} plus 0.35 pour chaque côté.
0.35 plus 0.35 pour chaque côté.
avec double l'ordonnée double et fait aussi de 0.35 plus les défillements.



91.47.


1^{er} et 2^{es} plus 0.35 pour chaque côté.
plus 0.35 et 0.35 pour les défillements.




91.41.

1^{er} et 2^{es} plus 0.35 pour chaque côté.
0.35 plus 0.35 pour chaque côté.


T.



620



III.




31c.3.35.

J J Ducel Fils, Maître de Forges à Paris (Balcons de Croisées.)

31c.3.56.


Planche 3.



0.40.050 et 0.60 de hauteur.

0.91 et 1.20 plus 0.55 de soit, de chaque côté, et 1.20 avec double fente plus au soit.


31c.3.36.



0.56 de hauteur.

1.20 et 1.20 de longueur plus 0.55 de soit, de chaque côté.

31c.3.37.



0.50.050 et 0.45 de hauteur.


0.91 et 1.20 de longueur plus 0.55 de soit, de chaque côté.



0.40.050 et 0.60 de hauteur.

1.20 et 1.20 de longueur plus 0.55 de soit, de chaque côté.

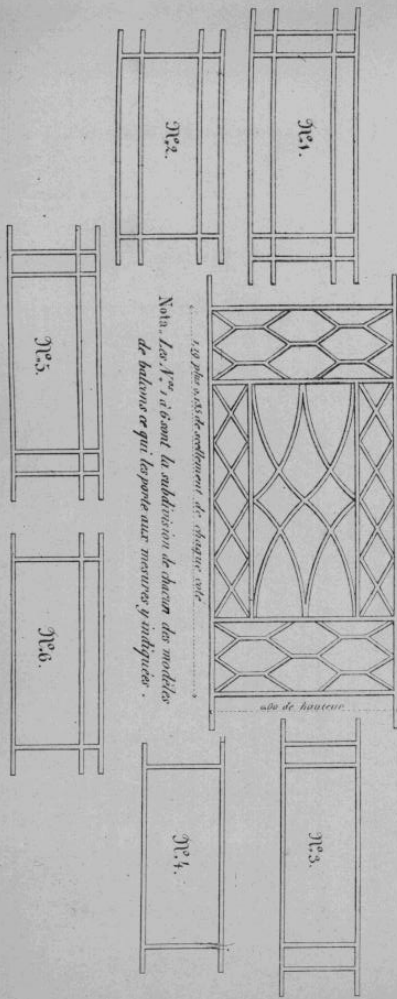
31c.3.33.



0.40 de hauteur.

1.20 plus 0.55 de soit, de chaque côté.


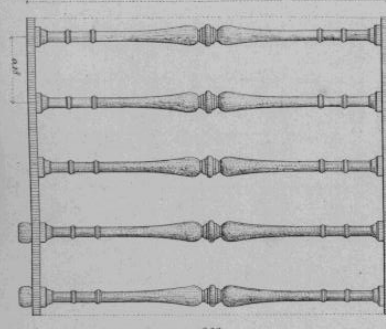
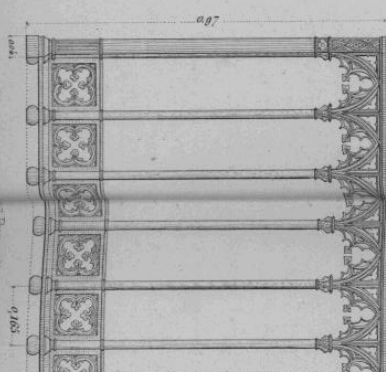
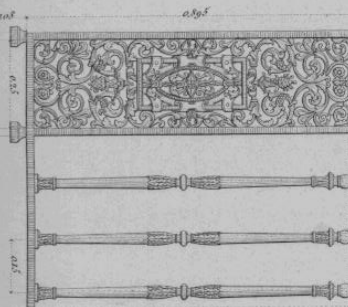








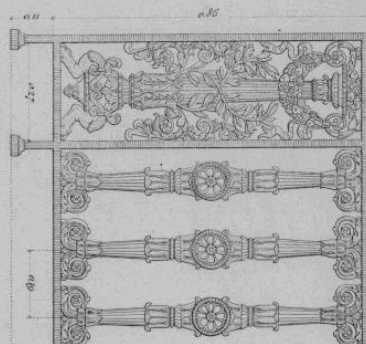
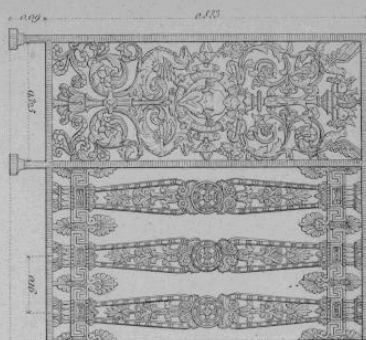
31c.30.



0.40 de hauteur.

1.20 plus 0.55 de soit, de chaque côté.

Nota. Les 1^{ers}, à l'usage de la subdivision de chacun des modèles de balcons et qui se porte aux mesures y indiquées.



No. 6

N.º A. 5445.

No. 5

No. 227.



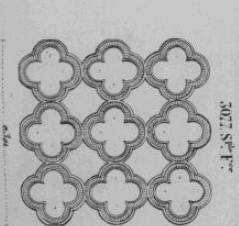



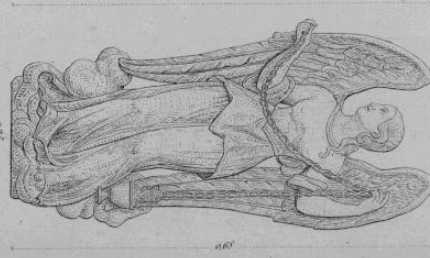



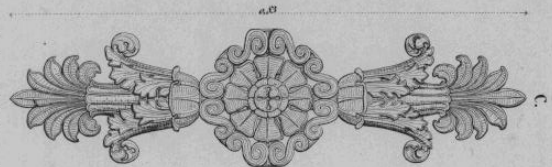
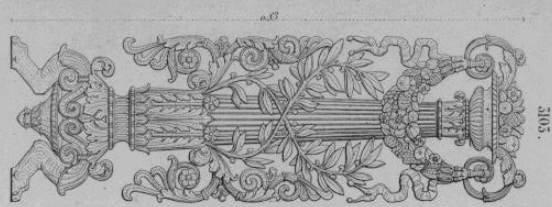




N. S. R.


No. 8

XV


No. 8015

We call







3347.




3443.



1940.




2580 et 2665.




2875.


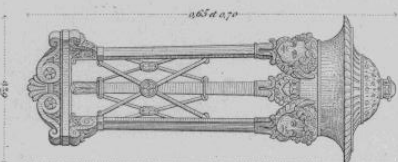
3320 S^e F^e




2315 face.



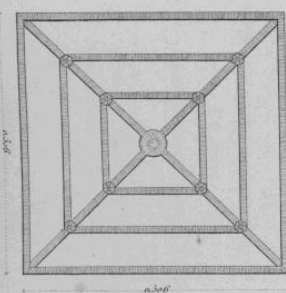
A. S^e Face.



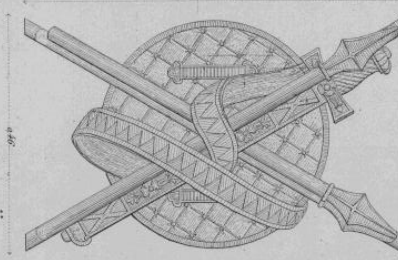
1940 A.



B. S^e F^e




Revers 2315.



3356.




3127.



et

3137.


B (Simple face)



Rameaux de Portes

J. J. Ducel Fils Maître de Forger à Paris Rue du 1^{er} Poissonnière

(Double face)




Rameaux de Portes

Variante du Rameau A.


N° 4757




A (double face)



N° 1380 (Simple face)



Panneaux (Lustraux unis (Simple face))



Se fait de plusieurs grandeurs

Les Rameaux (Lustraux unis (Simple face))

se font

de plusieurs grandeurs

N° 2955 Carré 0,72 de côté.

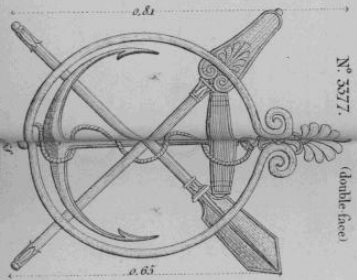
3069 long 0,58 et large 0,725

3064 d° 0,485 d° 1,37.

3078 d° 0,60 d° 1,57.

2743 d° 0,72 d° 1,58.

N° 3377 (double face)



Les Rameaux Mosaïque (Simple face)

se font

de plusieurs grandeurs

0,21 carré 0,83 de haut, d° 0,44 sur 0,41

0,35 d° 0,83 d° 0,45 d° 1,02

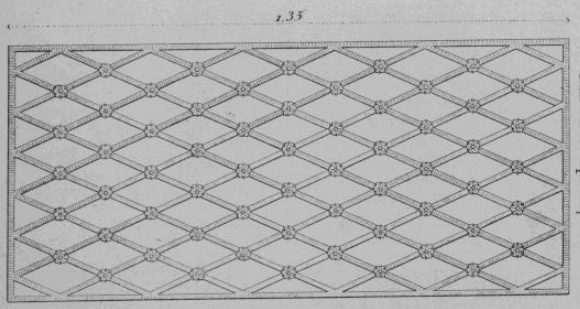
0,65 d° 0,83 d° 0,56 d° 1,22

0,79 d° 0,83 d° 0,65 d° 1,35

les quatre espèces se font

avec une seule de ces d° 0,70 d° 1,37

Panneaux Mosaïque (Simple face)




Seule le N° 1380 il existe un Rameau en fer rond 0,52 sur 0,49

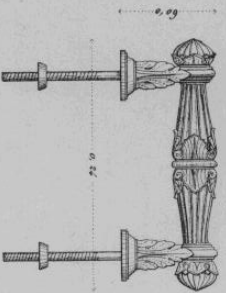
Fonte de Fer

Battement

N°2472



Poignée
N°3472



Bouton
N°3444



J.J. Ducl Filz, Maître de Forges à Paris.

Ornement de Portes

N°32



Frises à Sujets

N°34



Baguette à Perles

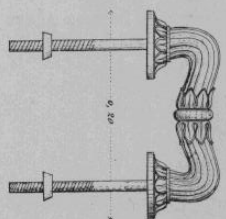
N°40



Bouton
N°3426

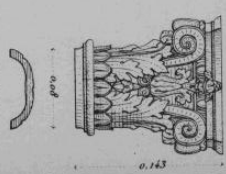


Poignée
N°3445



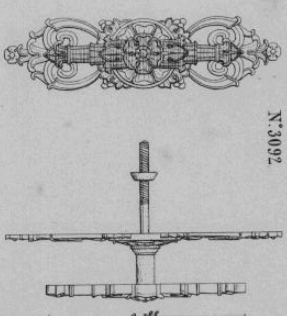
Planches 14 et 15.
Battement

N°3714



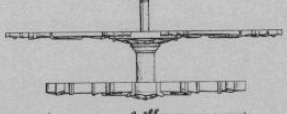
Poignée

N°3092



Bouton

N°3092



0.143

0.143

0.143

0.143

0.143

0.143

0.143

0.143

0.143

0.143

0.143

0.143

0.143

0.143

0.143

0.143

0.143

0.143

0.143

0.143

0.143

0.143

0.143

0.143

0.143

0.143

0.143

0.143

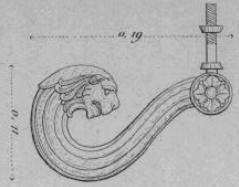
0.143

0.143

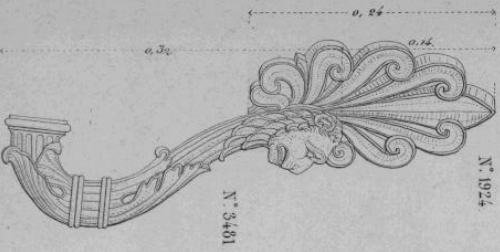
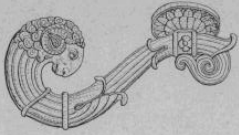
Droits réservés au Cnam et à ses partenaires

Fonte de Fer

B. (Apl. 17)



N° 3270



N° 1924

N° 3481

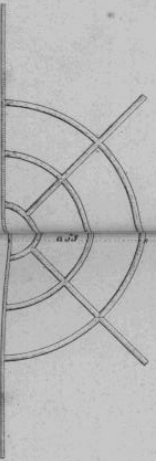


N° 3085




N° 3486 - diamètre 0,10

N° 3486 - diamètre 0,10



N° 3484 - diamètre 0,10

N° 3484 - diamètre 0,10



N° 3485 - diamètre 0,10

N° 3485 - diamètre 0,10



N° 3276 - diamètre 0,10

N° 3276 - diamètre 0,10




N° 3274

N° 3274

Marteaux de Portes

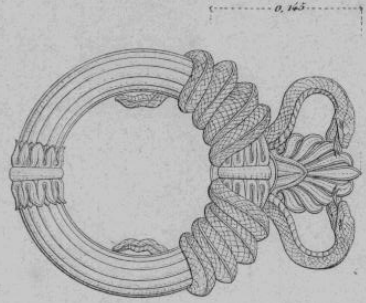
N° 2200 C.



N° 2200 C.



N° 3123



N° 3123




N° 3486 - diamètre 0,10

N° 3486 - diamètre 0,10



N° 3484 - diamètre 0,10

N° 3484 - diamètre 0,10



N° 3485 - diamètre 0,10

N° 3485 - diamètre 0,10



N° 3276 - diamètre 0,10

N° 3276 - diamètre 0,10



N° 3274


N° 3274

J. J. Ducel fils, Maître de Forgerie à Paris (Rue du F^s Poissonnière)

Impostes et Archivoltes

N° 5.


à Simple Face



à Double Face

à Double Face


N° 156



N° 156

à Double Face

N° 156

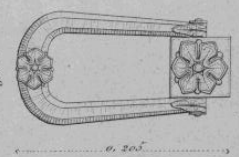


N° 156

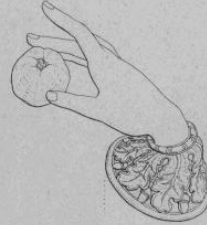
N° 156

Marteaux de Portes

N° 2198



N° 2198



N° 2174



N° 2174

N° 2174

N° 2174

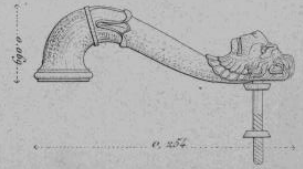


N° 3274

N° 3274

Planches 16, 17 et 18

N° 3482



N° 3482



N° 3274

N° 3274

N° 3274



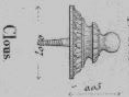
N° 3274

N° 3274





Impostes
N° 1657

N° 387



N° 346
Clous

Impostes
N° 158



Couronnements
de Portes
N° 2278




Même modèle, N° 1925 longueur 31" au

N° 3528 Simple face



Panneau de Porte
N° 555



N° M. 3555



N° 5555



Variante du Panneau de Porte

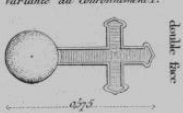
N° 3548 Simple face



N° 1708 Simple face



Variante du Couronnement P.
double face
N° 2928



Simple face
N° 3342



double face
N° 3540



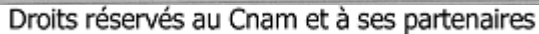
Frises de Couronnement



N° 3541 Simple face




Les modèles démontés se trouvent également à M. DUCEL, P. à Paris, pour les renseignements, la construction, la sculpture, ou le service matériel.




N° 3417 D.

Panneau N° 3417 Pl. 10. Bas-relief N° 3532 Pl. 15. Frise N° 3521 Pl. 56




Rosace double face.

A



Panneau ajustés.
N° 3435 E.

Panneau N° 3443 Pl. 11. Bas-relief N° 3494 Pl. 15. Frise N° 3526 Pl. 56




Rosace double face N° 3429.



N° 3392 F.

Panneau N° 3392 Pl. 10. Frise N° 3467 Pl. 10



Panneau d'imposte.

C



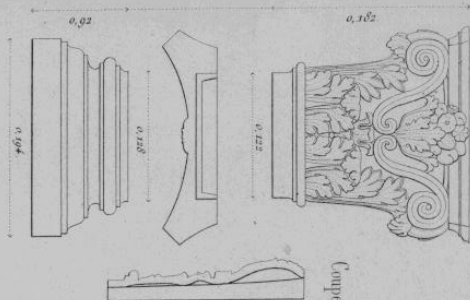
Fonte de fer.

J.J. Ducel Fils, Maître de Forges à Paris (Rue du T^h Poissonnière 26)

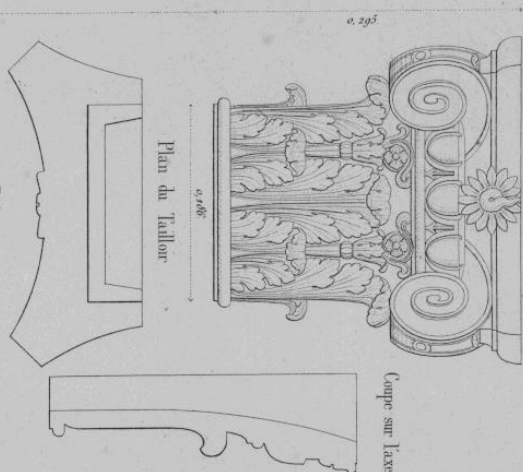
Chapiteaux et Bases de Colonnes et Plâtres.

Plats. 27, 28, 29 et 30.

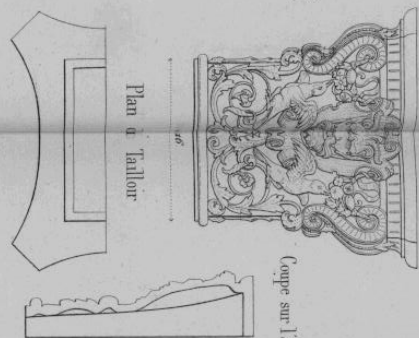
N° 3371.




N° 3347.



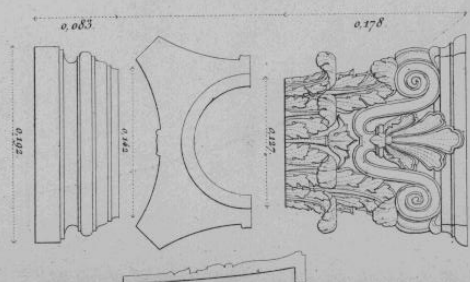
N° 3365.



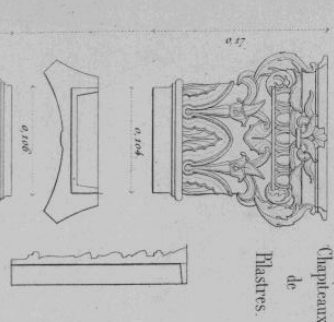
N° 3346.



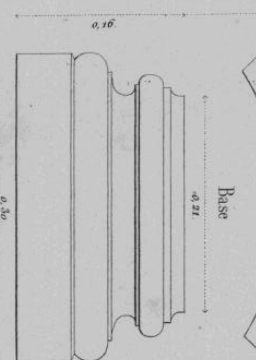
N° 3369.



N° 3394.



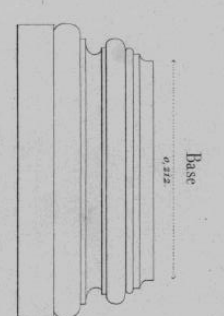
N° 3310.



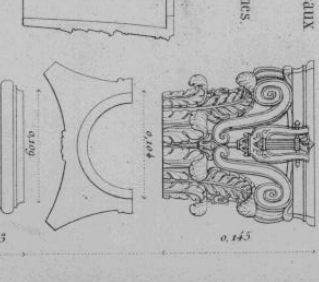
N° 3340.



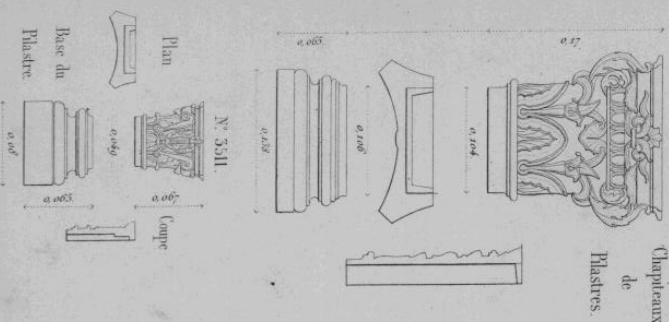
N° 3378.



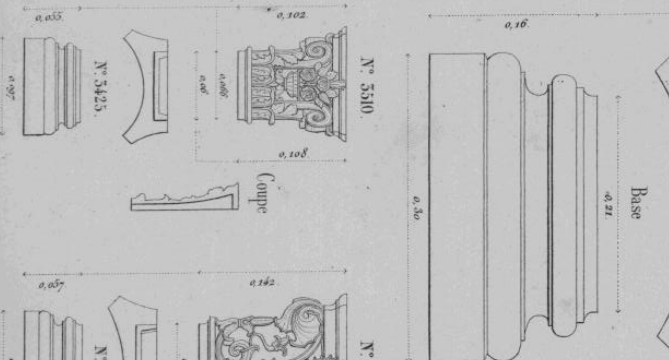
N° 3442.



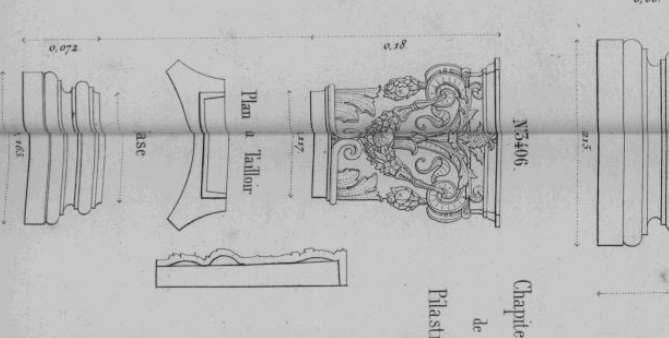
N° 3311.



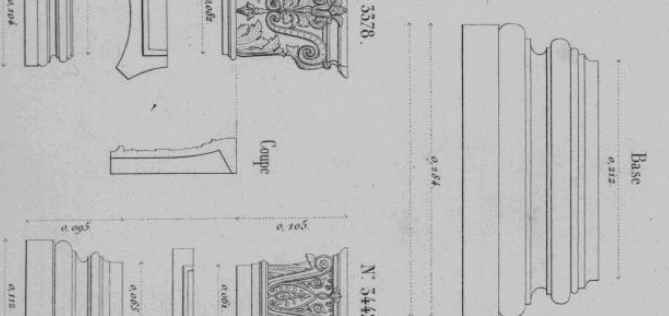
N° 3425.



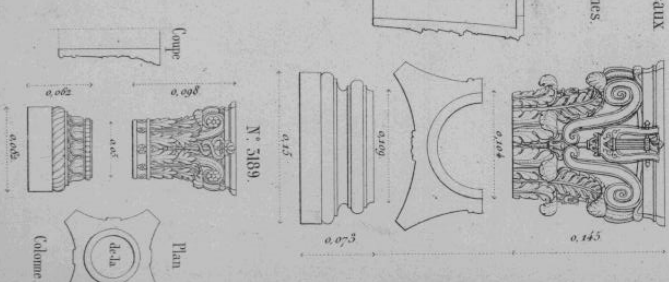
N° 3341.



N° 3378.



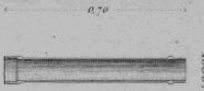
N° 3389.




Cette planche est destinée au F. de l'exécution en 0,27 pour Mètre.

Exécuté par le Tailleur.

1538.

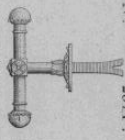


4156 bis



N^o

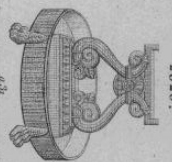
2574 bis



3207.

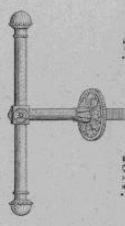


2538.

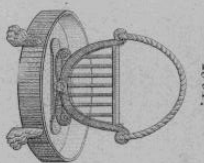


N^o


2574.




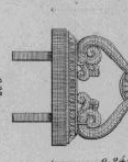

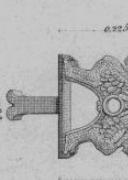

2904.



(Aniveau.

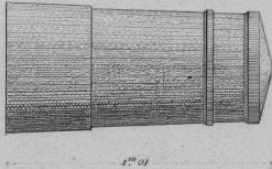


(Aniveau.

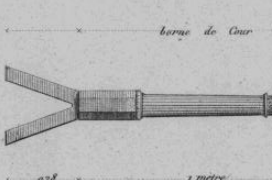


Bornes-murs.

T



1120.



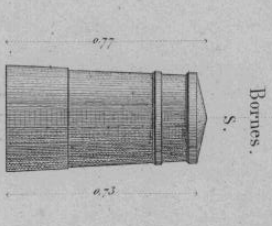
Chasseroie.

1000.

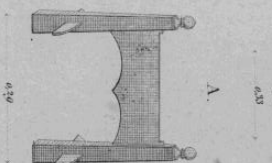


Bornes.

S.



1836.




(Aniveau.



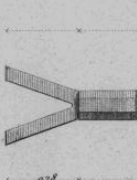
(Aniveau.



2205.



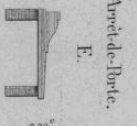
991.




2829.



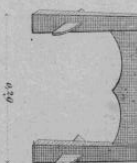
2984.



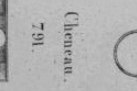
886 bis



2747.



(Aniveau.



Classé-Roues.

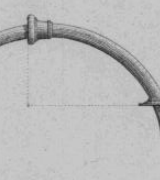
2167




2829.



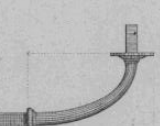
991.



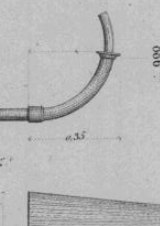
2829.



2984.



886 bis



2747.



(Aniveau.



Gargouilles de Trottoirs.



Tableau des dimensions.

Tableau des dimensions.

Tableau des dimensions.

Tableau des dimensions.

Tableau des dimensions.

Tableau des dimensions.

Tableau des dimensions.

Tableau des dimensions.

Tableau des dimensions.

Tableau des dimensions.

Tableau des dimensions.

Tableau des dimensions.

Tableau des dimensions.

Tableau des dimensions.

Tableau des dimensions.

Tableau des dimensions.

Tableau des dimensions.

Tableau des dimensions.

Tableau des dimensions.

Fonte de Fer.

Pilon double.

J.J. Ducel Fils, Maître de Forges à Paris.

Garnitures de Rampes.

Pilon double.


Pl. 32, 33, 34 et 35.

3535.



Profil.

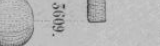
3536.



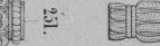
3540.



3541.



3542.



3543.



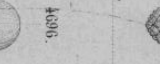
3544.



3545.



3546.



3547.



3548.



3549.



3550.



3551.



3552.



3553.



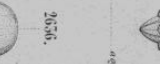
3554.



3555.



3556.



3557.



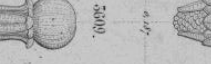
3558.




3559.



3560.



3561.



3562.



3563.



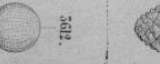
3564.



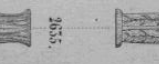
3565.



3566.



3567.



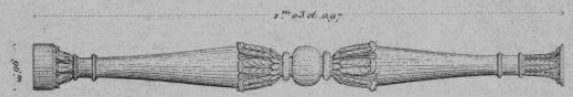
3568.



3527.



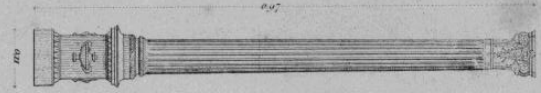
2817.



4449.



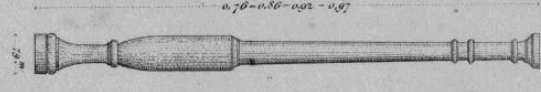
3144.



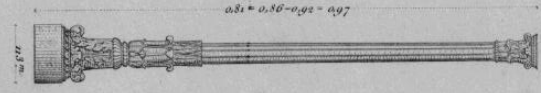
B.



1533.



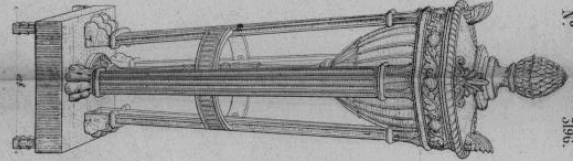
3594.



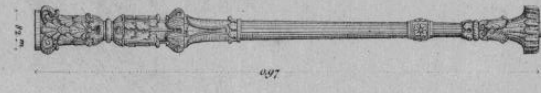
N°

Plastres p. Rampes d'Escalier.

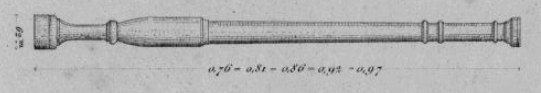
5196.



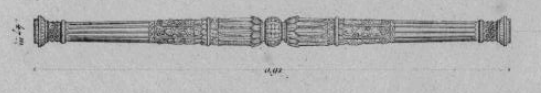
5814.



3598.



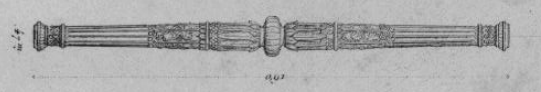
4011.




Blon.




4012.



2986.



3523.



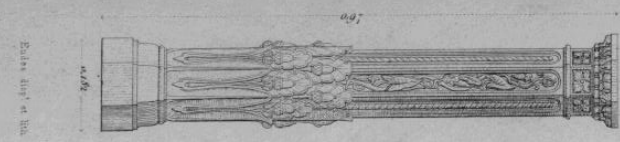
Nota: Il se fait pour ces Plastres des Sodes ronds et carrés de 905 à 016 centimètres de hauteur servant à les enlaiser au besoin.

Rampes de Perrons.

Escalier des Rampes 8045.

pour maitre.

pour de l'oe.



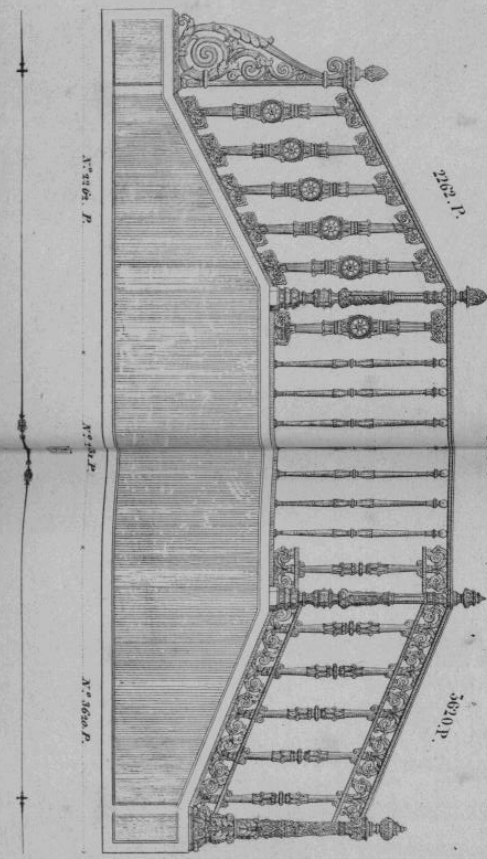

679.



2853.



817.



2919.



4319.



3551.



Les modèles dessinés ci-dessus appartiennent à M. DUVAL et on peut s'en procurer conformément à la loi, l'impression, les sculptures ou le contre-montage.

Fonte de fer

N° 3381.

(consolides)



(dalle pour l'armement de Chemise N° 1636.

N° 2235.



N° 2661.



N° 2674.




N° 2680.



N° 2616.



Échelle de 0.01 mètre



N° 2726.



Girandole N° 3657.



Rallonge R



Plaque C



N° 3657. Bras de Lumière.



(candelabres)

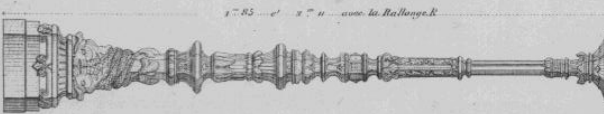
A P 64.

Candelabres



N° 3208.


A P 73.



(colonnes, consoles, candelabres et girandoles)

J. Duval Maître de Forges à Paris rue du Fossommière 20 (au-delà rue des 4 fils)

N° 2278



même modèle N° 1485. longueur 1.43

Bobèche



Bras de lumière.

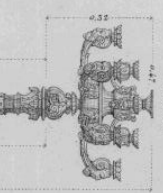


(cassette M)




Cette Girandole a jusqu'à 15 bras

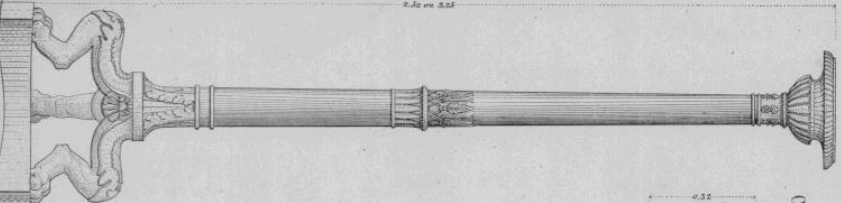
N° 3645.



N° 3012.




N° 3374.



(consolides)

Colonnnette N° 3295.



N° 1925.

Plaque 40x41

N° 3606.



N° 1142.



B



N° 1120.

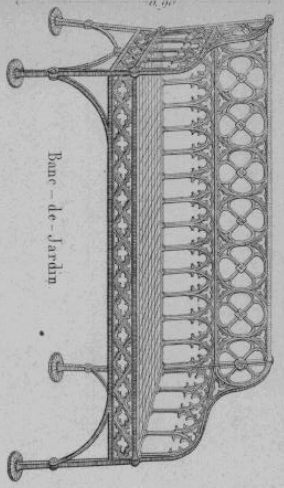


N° 3268.



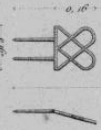
Échelle de 0.01 mètre

Fontaine de fer



1774


Grilles p. Corbelles
3462




Plan du Pied 3460
à 2 consoles



Banc de Jardin
3464




Grilles p. Corbelles
3401

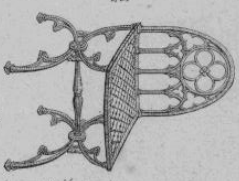


3401


3099 A
Fleurs



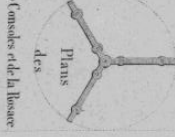
Chaise
1800



Pied de Fleurs
3359



Se faire 2 ou 3 consoles



3 Consoles et de la base

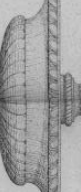
Versoir pour Chaise ou Epaulet
2331
Versoir de Doute
2332




A Vases de Jardins
3359



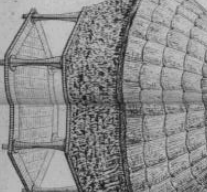
Vase à l'italienne
1656



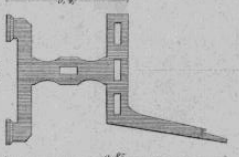
Grande - Fourmis
1144



Pied de l'Adm. Saine
3524



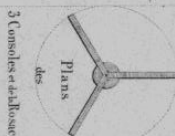
Pied de Banc
1455



Plan de la Table
3366



Se faire 2, 3 et 4 Consoles

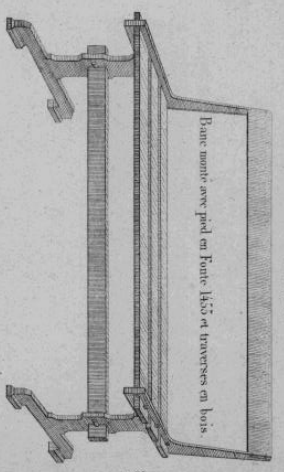


3 Consoles et de la base

Pied de - Meuble
2074

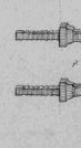
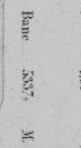


Grilles p. Corbelles
3462



1455 M

Plan du - Pied 3366
à 2 consoles

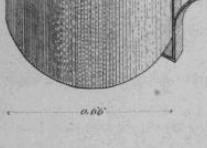


Banc - 3367 M

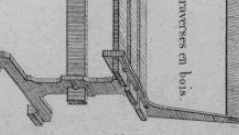


Monté avec Pieds en fonte A. 3337
et planche en bois

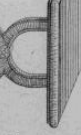
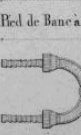
Rouleau - de - Jardin
2276



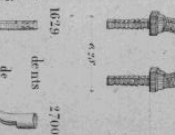
Pied de Banc à Scellement
A. 3337



Plan du - Pied 3366
à 2 consoles

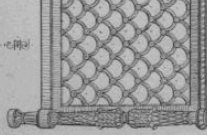


Banc - 3367 M




Monté avec Pieds en fonte A. 3337
et planche en bois

Rouleau - de - Jardin
2276



Grilles p. Corbelles
3462

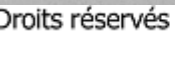


1455 M

Plan du - Pied 3366
à 2 consoles



Banc - 3367 M




Monté avec Pieds en fonte A. 3337
et planche en bois

Rouleau - de - Jardin
2276



Grilles p. Corbelles
3462

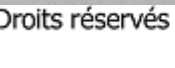


1455 M

Plan du - Pied 3366
à 2 consoles



Banc - 3367 M




Monté avec Pieds en fonte A. 3337
et planche en bois

Rouleau - de - Jardin
2276



Grilles p. Corbelles
3462

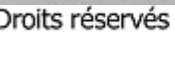


1455 M

Plan du - Pied 3366
à 2 consoles



Banc - 3367 M




Monté avec Pieds en fonte A. 3337
et planche en bois

Rouleau - de - Jardin
2276



Grilles p. Corbelles
3462

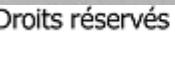


1455 M

Plan du - Pied 3366
à 2 consoles



Banc - 3367 M




Monté avec Pieds en fonte A. 3337
et planche en bois

Rouleau - de - Jardin
2276



Grilles p. Corbelles
3462

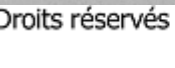


1455 M

Plan du - Pied 3366
à 2 consoles



Banc - 3367 M




Monté avec Pieds en fonte A. 3337
et planche en bois

Rouleau - de - Jardin
2276



Grilles p. Corbelles
3462

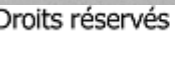


1455 M

Plan du - Pied 3366
à 2 consoles



Banc - 3367 M




Monté avec Pieds en fonte A. 3337
et planche en bois

Rouleau - de - Jardin
2276



Grilles p. Corbelles
3462

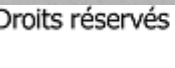


1455 M

Plan du - Pied 3366
à 2 consoles



Banc - 3367 M




Monté avec Pieds en fonte A. 3337
et planche en bois

Rouleau - de - Jardin
2276



Grilles p. Corbelles
3462

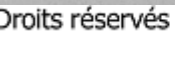


1455 M

Plan du - Pied 3366
à 2 consoles



Banc - 3367 M




Monté avec Pieds en fonte A. 3337
et planche en bois

Rouleau - de - Jardin
2276



Grilles p. Corbelles
3462

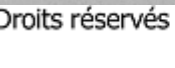


1455 M

Plan du - Pied 3366
à 2 consoles



Banc - 3367 M




Monté avec Pieds en fonte A. 3337
et planche en bois

Rouleau - de - Jardin
2276



Grilles p. Corbelles
3462

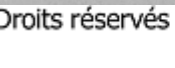


1455 M

Plan du - Pied 3366
à 2 consoles



Banc - 3367 M




Monté avec Pieds en fonte A. 3337
et planche en bois

Rouleau - de - Jardin
2276



Grilles p. Corbelles
3462

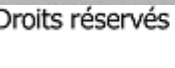


1455 M

Plan du - Pied 3366
à 2 consoles



Banc - 3367 M




Monté avec Pieds en fonte A. 3337
et planche en bois

Rouleau - de - Jardin
2276



Grilles p. Corbelles
3462

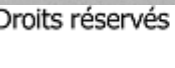


1455 M

Plan du - Pied 3366
à 2 consoles



Banc - 3367 M




Monté avec Pieds en fonte A. 3337
et planche en bois

Rouleau - de - Jardin
2276



Grilles p. Corbelles
3462

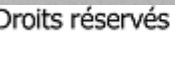


1455 M

Plan du - Pied 3366
à 2 consoles



Banc - 3367 M




Monté avec Pieds en fonte A. 3337
et planche en bois

Rouleau - de - Jardin
2276



Grilles p. Corbelles
3462

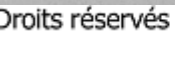


1455 M

Plan du - Pied 3366
à 2 consoles



Banc - 3367 M




Monté avec Pieds en fonte A. 3337
et planche en bois

Rouleau - de - Jardin
2276



Grilles p. Corbelles
3462

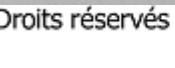


1455 M

Plan du - Pied 3366
à 2 consoles



Banc - 3367 M



Monté avec Pieds en fonte A. 3337
et planche en bois

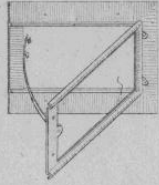
Rouleau - de - Jardin
2276

Fonte de Fer

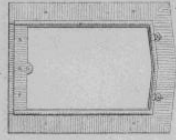
Porte-Bride 2180



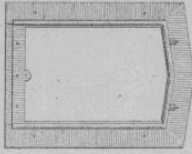
Chassis - Eclairure 1198



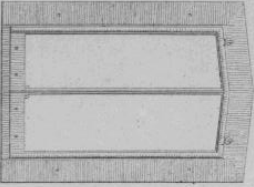
3392



3586



3391



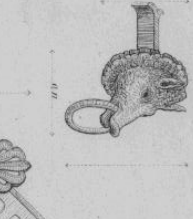
2186 Porte - Brides



3271 E.



Porte - S-elle - 2544



2180^{me} Porte - Bride



2180^{me} Porte - Bride

Crochet E13



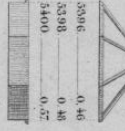
Passant - 1874



Plan



Mangeoire 3468



Clous de Boulanger

3396 0.46

3398 0.48

3400 0.52

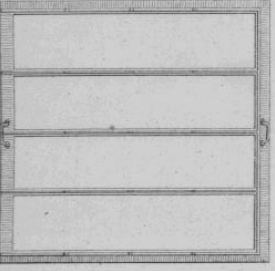
Scelle

2220



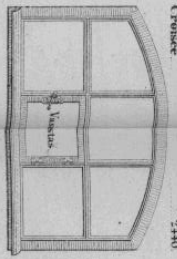
Chassis de Couches

1048




Articles de Jardins et d'Ecuries

(Crosier)



2440



3448 Bord de Mangeoire

3487 A

Porte - Bride

3487 A

Porte - Bride

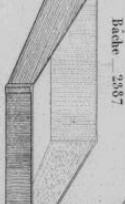
Râtelier et Mang' en Coupe



3129




Stalle d'Ecurie B



Vue de Côté

2497



Chassis de Serrures

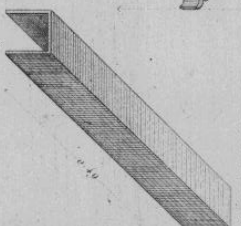
3403



3272 F.



Bordure d'Alcove - 1288



Porte - Bride

Profil

3335

Râtelier droit

Plan

Rat à Crochets 3334



2497

Raccord de Bâches

Bâche 2587

2497

3088

Temporaires

3088

Coupe

2484

Temporaires

2484

Coupe

2484

Coupe

Coupe

Plaques 44 et 45



Coupe - 2278

Râtelier

1681

Toupin p' Passant



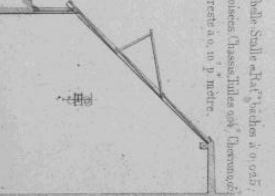
2384



2384



2384



Coupe d'une Serrure

Hommes de Pa

Pierres et Ponts

Cabot

Cabot

Ponts

Lancres et Pierres

Blaque

2480

3445

3355

3366

2865

3178

3448

3594

2480

3999

3357

3096

2238

3172

3319

3234

2880

3444

3356

2239

2238

3172

3319

3234

2880

3444

3356

2239

2238

3172

3319

3234

2880

3444

3356

2239

2238

3172

3319

3234

2880

3444

3356

2239

2238

3172

3319

3234

2880

3444

3356

2239

2238

3172

3319

3234

2880

3444

3356

2239

2238

3172

3319

3234

2880

3444

3356

2239

2238

3172

3319

3234

2880

3444

3356

2239

2238

3172

3319

3234

2880

3444

3356

2239

2238

3172

3319

3234

2880

3444

3356

2239

2238

3172

3319

3234

2880

3444

3356

2239

2238

3172

3319

3234

2880

N° 4002.



N° 4027.



N° 3939.



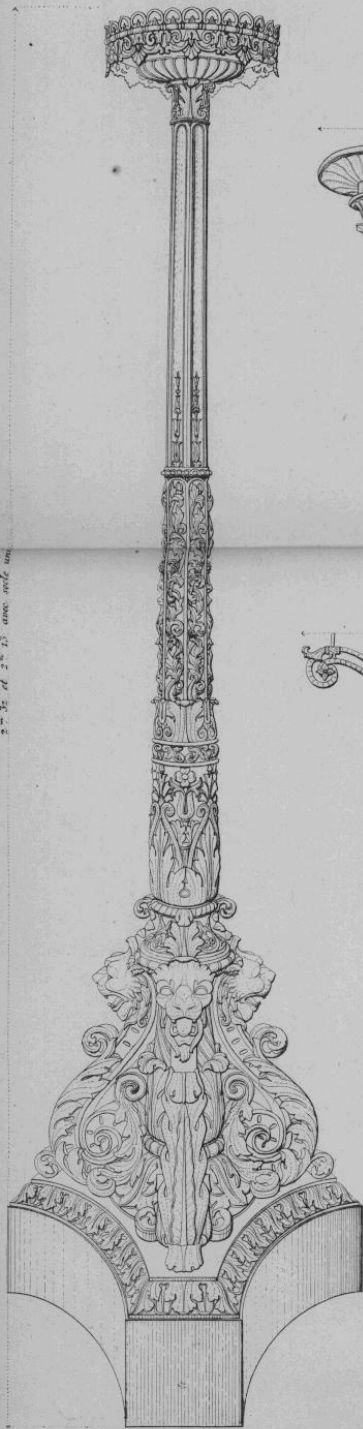
N° 3940.




N° 3956.



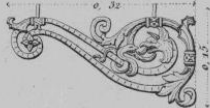
N° 4055.



N° 3654.



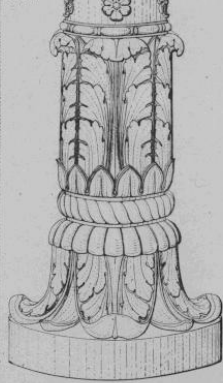
N° 5941.



N° 4028.




N° 2967.



N° 4124.



N° 4034.




Les Consolles sont à double face et dessinées ainsi que le Candélabre 4033 à l'Echelle de 0,125, le surplus à l'Echelle de 0,085.

Nota. Voir d'autres Consolles à la Planche 41.
Candélabres: 41, 40 et 41.

En plaçant le Mascaron Dauphin sur la Borne A en forme un Candélabre borne-fontaine.

Echelle de 0,125.

N: 4022



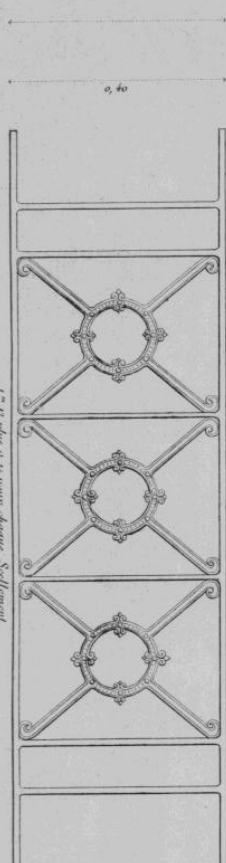
17.16 plus 0.14 pour chaque Settlement
0.96 plus 0.14 d° d° d°

N. 4056.




1^{re} 16 plus 0.14 pour chaque Scellement
0.30 plus 0.14 d' d' d'

N: 3768.



1^{re} 15 plus 0.14 pour chaque Settlement
0.20 plus 0.16 d' d' d' d'

No. 4021




1" 16 plus 0,26 pour chaque Scellement
0,94 plus 0,26 d' d' d' d'

N: 4024.




1^{re} 12 plus 0,14 pour chaque Seuillement
0,35 plus 0,14 d° d° d°


N^o. 4025.

1^{re} 15 plus 0,14 pour chaque Scellement d° d°
0,39 plus 0,14 d° d°

N° 4027.



N° 4028.




N° 3971.




N° 4023.



N° 4057.




N° 3844.



Il y a aussi un modèle semblable mais tout uni N° 3966.


3681




4373



4189




4120



3101




3680




Bas-relief.

4109




3708



3102




3670




3467



4102




3964



3930



3974



4194



se fait de 0,398 — 0,408 — 0,398 — 0,297 de largeur


sur 0,306 et 0,253 de hauteur

4162



0,238
Variante du
milieu du
flan^{no} 4089


4193



se fait de 0,229 de largeur sur 0,303 et 0,253 de hauteur et de 0,124 de larg^r sur 0,263 de haut^r

se fait aussi avec rhazars en fonte à 0,506 de largeur sur 0,303 de hauteur


4046



0,304

0,406


4005



0,303

0,606


1917



0,320

0,304

4029



0,703
de 0,915 à 0,735

Le panneau 4089 sans le milieu 3300 s'ajoute aussi à 0,798 et de 0,756 à 0,745
de 0,78 à 0,74 4300 produit 0,355 0,90


3952



0,407

0,407


3971




0,407

0,18 à 0,334

3869




se fait de 0,419 — 0,314 — 0,209 — 0,104 de largeur



4179

sur 0,515 et 0,257 de hauteur se fait aussi de 0,219 de largeur sur 0,253 de haut^r


4195



se fait de 0,601 — 0,501 — 0,401 — 0,301 de largeur

sur 0,304 et 0,253 de hauteur

Barres d'appui, Fustes et Balustres.



E 26^o



Double Face

1888



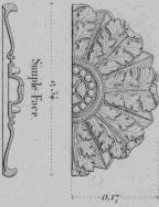
Simple Face

3629



Simple Face

2672



Simple Face

1548 A



Simple Face

3002



Simple Face

3488

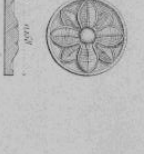
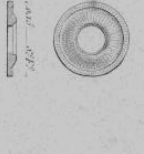

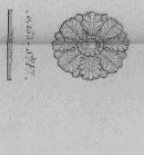

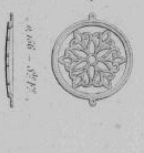
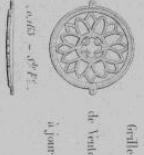


Simple Face


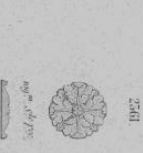
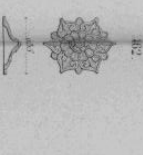
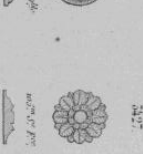

E 26




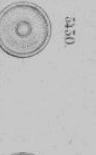
Simple Face



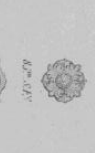
3428




3424





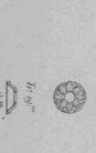



2953



3644



3634



3534

3530

3538

4670

Rosaces de Ramps

Rosaces de Ramps

Rosaces de Ramps

3132.

Frises

Frises et lunettes

4186.

Frises

3133.



3054.

265 1/2

3092.

3445.

2901.

3006.



2250.

327.

2769.

2771.

4121.

3084.

388.

3920.



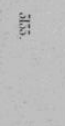
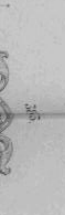

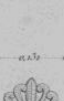
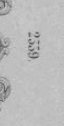






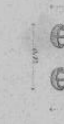
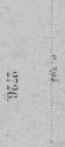
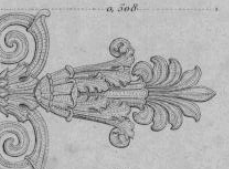
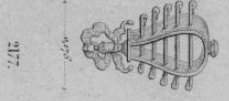
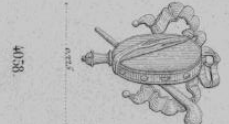
4067.





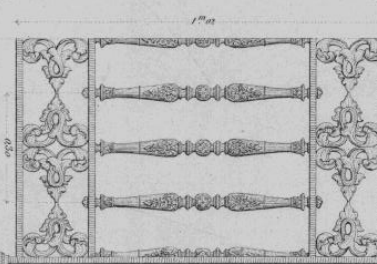






2107.

5712.

3063.

1748.





N° 439


Balcons de Croisées.

J. J. Ducel Fils, Maître de Forges à Paris, (Rue du F^r Poissonnière)


N° 400

Balcons de Croisées.


N° 439



0.42 et 1.72 de longueur plus 0.13 de soulèvement de chaque côté.



0.48 et 1.72 plus 0.13 de soulèvement de chaque côté.



0.42 et 1.72 de longueur plus 0.13 de soulèvement de chaque côté.

Chapiteau de Plastron. N° 435.



Profil.




Plaque de Porte.



Profil.



N° 436 double.


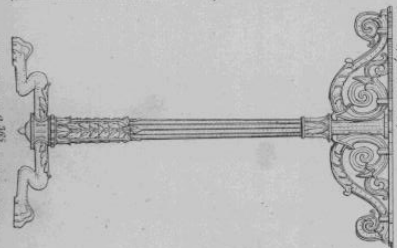


Simple - face



Guéridon portatif à trois consoles.

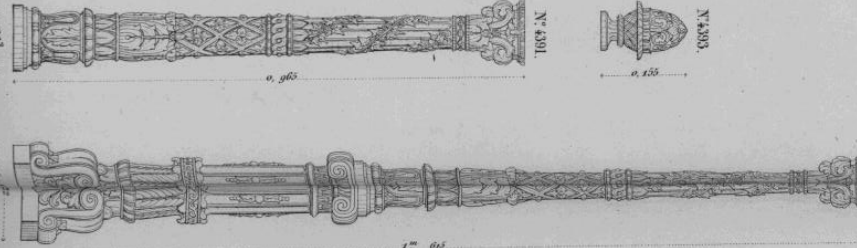
N° 393.



N° 436 R.




N° 430.



N° 431.


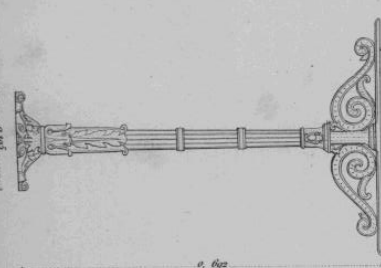


N° 430.

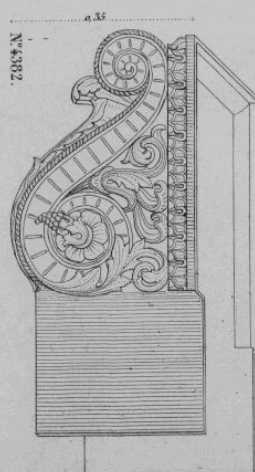


N° 434.

Pied de Table à deux consoles. N° 436.



N° 438 P.




N° 432.

Profil et Plan d'une Console

pour

les grands Balcons de Terrasse.



Plan de la Rosace.



Palmette Côthique pour Couronnement. C.



N° 3931



0,07

N° 3487



0,125

N° 3259^{bis}



0,10

N° 3229



0,315

N° 3239



0,21

A.



0,155

N° 4147



0,076

N° 1704



0,23

1^m 22

Vasque N° 4389



0,89

Urne d'Applique

N° 3146



0,215

0,455



0,205

0,89

Mascaron Dauphin

N° 4148



0,355

0,10

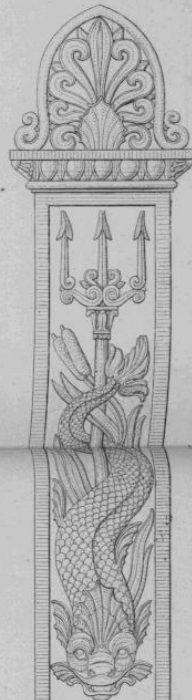
N° 1704^{bis}



0,225

0,245

N° 2381



0,45

1^m 21

N° 4034



0,37

1^m 30

1^m 30 plus 0,50 de soclement

0,305

N° 3259^{ter}



0,42

0,70

0,54

N° 3968



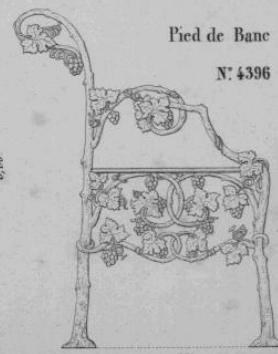
0,475

1^m 58

0,445

Pied de Banc

N° 4396



0,65

0,455

0,30

Chaque Bas-relief peut s'obtenir séparément.
Cette Fontaine se fait à une face avec 0,075 de saillie à la base; à trois faces les deux côtés mous ornés elle à 0,30 de saillie à quatre faces semblables elle à 0,475 de saillie quand on veut qu'elle soit isolée

Endes del et lith.



Font de fer

Boutons de Porte

Glands 4635 et Boutons

4153

Mascons

4311

436

4491

Mascons

Chapiteaux et bases

Planches 66, 67, 75 et 77

Poefl

4109

4341

4311

436

4491

4317

4341

4351

4361

4109

4341

4311

4311

436

4491

4317

4341

4351

4361

4649

4341

4311

4311

436

4491

4317

4341

4351

4361

4649

4341

4311

4311

436

4491

4317

4341

4351

4361

4649

4341

4311

4311

436

4491

4317

4341

4351

4361

4649

4341

4311

4311

436

4491

4317

4341

4351

4361

4649

4341

4311

4311

436

4491

4317

4341

4351

4361

4649

4341

4311

4311

436

4491

4317

4341

4351

4361

4649

4341

4311

4311

436

4491

4317

4341

4351

4361

4649

4341

4311

4311

436

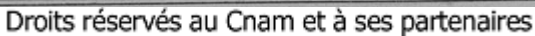
4491

4317


4341

4351


4361




Fonts baptismaux, Lutrin. Bénitier à pied. Bénitier demi circulaire. Palmettes horaces, Palmettes de couronnement. Étoiles, Guirlandes.



4467 Bénitier 1/2 circulaire.



4469 Bénitier à pans



4468 Bénitier pouvant avec un dessus former des fonts baptismaux



C. Palmette gothique double face.



4048 double face



4172 double face.



3424 simple face.

Rosace à jour.



2929 4th face



3110 4th face



2720 4th face



4470 simple face.



3520 simple face.



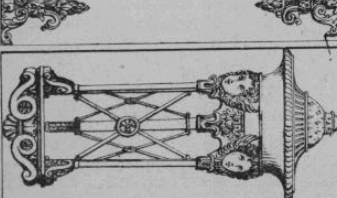
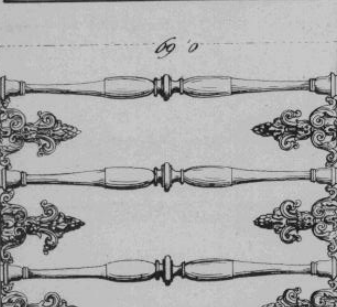


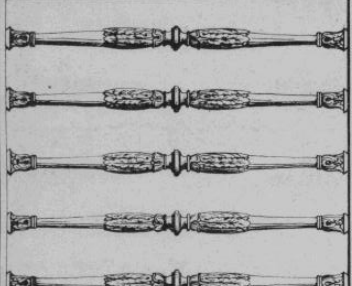









3533 simple face.



4466 5th face. 2890 4th face.

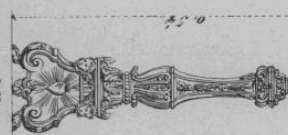


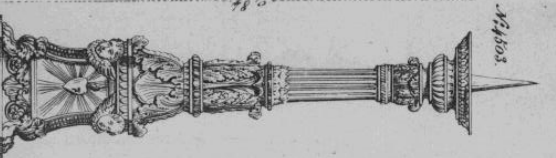




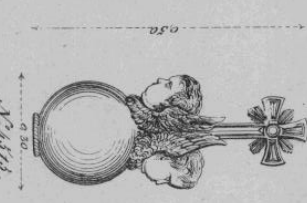
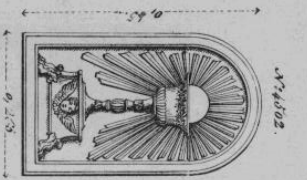



Toute cette planche est dessinée à l'échelle de 0.10 p.^r mètre.




Toute cette Plaque est destinée à l'échelle de 0,10 mètre.

Panneaux pleins et bas-reliefs pour Eglise, les quatre Evangelistes, Agneau pascal, descente de croix, Porte de l'abernacle, S^t Esprit, 3 Christ de diverses grandeurs, Flambeaux pour église, Pupitre, Couronnement, Ange, Tête d'Ange.



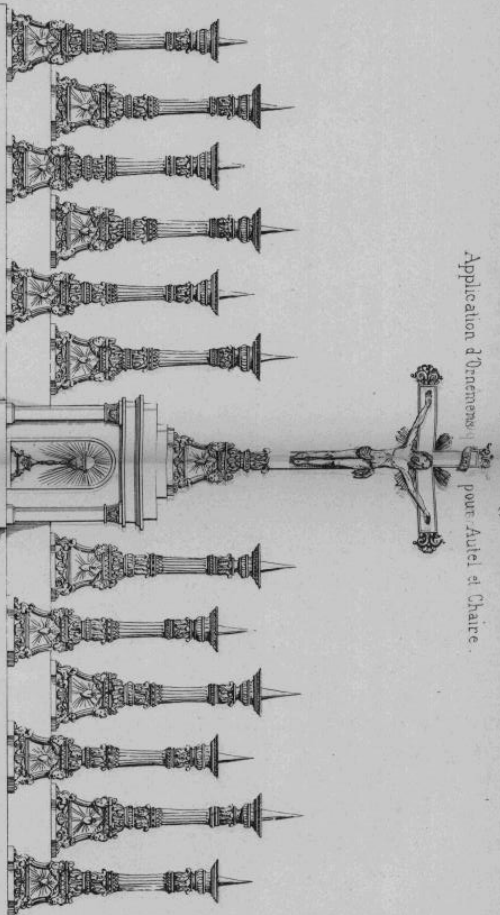
Il y a un autre modèle d'ange N^o 4397 de 0.37 sur 0.70

Fonte de fer.




J. J. Ducel Fils, Maître de forges à Paris (rue du 1^{er} Mars)


Application d'Ornementaux pour Autel et Chaire.



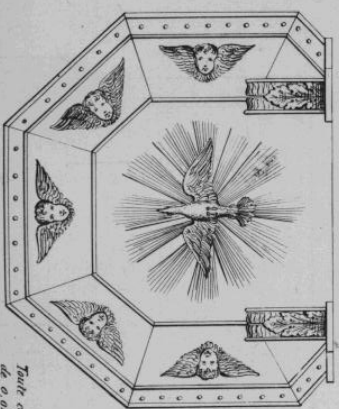
Plaque 72.




Profil de l'autel



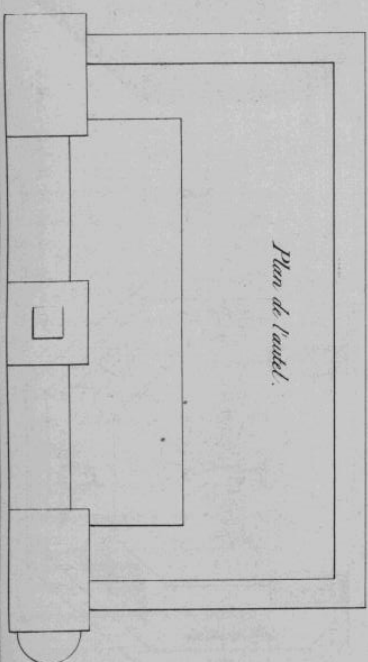
Plan du côté de la Chaire.



Plan du dessous de la Chaire.



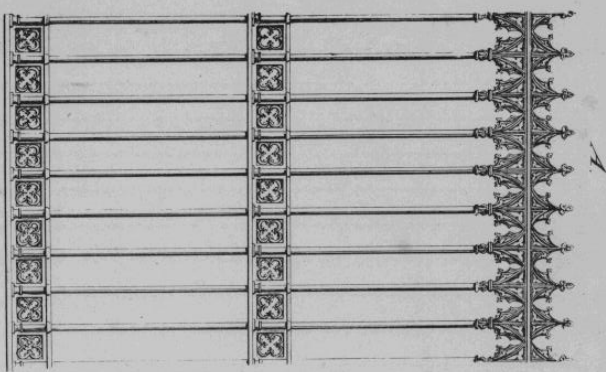
Plan de l'autel.



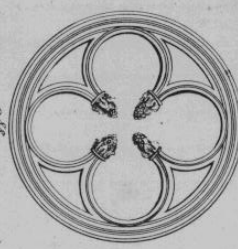
Toute cette planche est destinée à l'échelle de 0,0405 p^r mètre.

N° 4422.

Pont gothique. Grilles ornées. Portes gothiques ornées. Grilles gothiques.




(Ponte gothique. S^{te} face.
N° 3764.

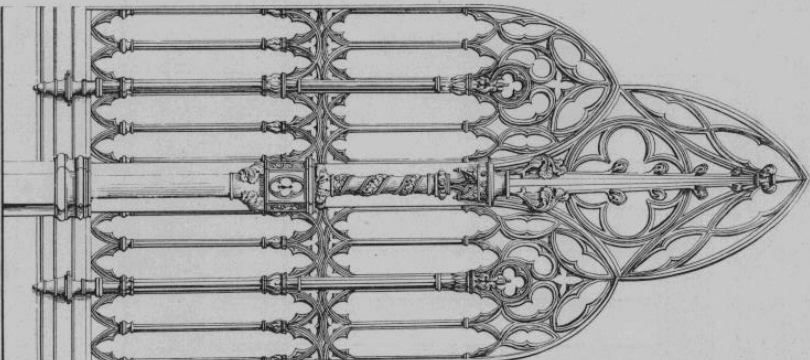


0.16

D.





3.03





1.25
S. face.

E.



F.



N° 4559.
Craquelé et Bouteille.

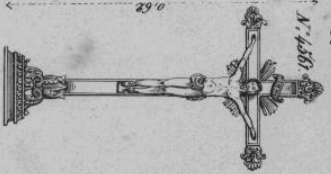


Fontel du N° 4559.




Appuis de commun, Croix, fonts baptismaux (craquelé, petit chapiteau d'angle, petit ornement à applique)

N° 4560.



N° 4561.



N° 4562.




N° 4563.



Fontes baptismaux

N° 4565.



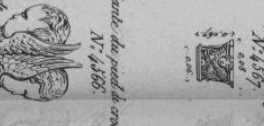
Fontes pour Baptême de l'apôtre C

N° 4567.



Fontes de pied de croix

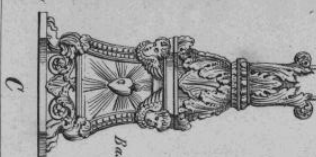
N° 4568.



Plan de la source des fonts du N° 4565.



C



N° 4569.

Fontes de pied de croix

N° 4570.

Fontes de pied de croix

N° 4571.

Fontes de pied de croix

N° 4572.

Fontes de pied de croix

N° 4573.

Fontes de pied de croix

N° 4574.

Fontes de pied de croix

N° 4575.

Fontes de pied de croix

N° 4576.

Fontes de pied de croix

N° 4577.

Fontes de pied de croix

N° 4578.

Fontes de pied de croix

N° 4579.

Fontes de pied de croix

N° 4580.

Fontes de pied de croix

N° 4581.

Fontes de pied de croix

N° 4582.

Fontes de pied de croix

N° 4583.

Fontes de pied de croix

N° 4584.

Fontes de pied de croix

N° 4585.

Fontes de pied de croix

N° 4586.

Fontes de pied de croix

N° 4587.

Fontes de pied de croix

N° 4588.

Fontes de pied de croix

N° 4589.

Fontes de pied de croix

N° 4590.

Fontes de pied de croix

N° 4591.

Fontes de pied de croix

N° 4592.

Fontes de pied de croix

N° 4593.

Fontes de pied de croix

N° 4594.

Fontes de pied de croix

N° 4595.

Fontes de pied de croix

N° 4596.

Fontes de pied de croix

N° 4597.

Fontes de pied de croix

N° 4598.

Fontes de pied de croix

N° 4599.

Fontes de pied de croix

N° 4600.

Fontes de pied de croix

N° 4601.

Fontes de pied de croix

N° 4602.

Fontes de pied de croix

N° 4603.

Fontes de pied de croix

N° 4604.

Fontes de pied de croix

N° 4605.

Fontes de pied de croix

N° 4606.

Fontes de pied de croix

N° 4607.

Fontes de pied de croix

N° 4608.

Fontes de pied de croix

N° 4609.

Fontes de pied de croix

N° 4610.

Fontes de pied de croix

N° 4611.

Fontes de pied de croix

N° 4612.

Fontes de pied de croix

N° 4613.

Fontes de pied de croix

N° 4614.

Fontes de pied de croix

N° 4615.

Fontes de pied de croix

N° 4616.

Fontes de pied de croix

N° 4617.

Fontes de pied de croix

N° 4618.

Fontes de pied de croix

N° 4619.

Fontes de pied de croix

N° 4620.

Fontes de pied de croix

N° 4621.

Fontes de pied de croix

N° 4622.

Fontes de pied de croix

N° 4623.

Fontes de pied de croix

N° 4624.

Fontes de pied de croix

N° 4625.

Fontes de pied de croix

N° 4626.

Fontes de pied de croix

N° 4627.

Fontes de pied de croix

N° 4628.

Fontes de pied de croix

N° 4629.

Fontes de pied de croix

N° 4630.

Fontes de pied de croix

N° 4631.

Fontes de pied de croix

N° 4632.

Fontes de pied de croix

N° 4633.

Fontes de pied de croix

N° 4634.

Fontes de pied de croix

N° 4635.

Fontes de pied de croix

N° 4636.

Fontes de pied de croix

N° 4637.

Fontes de pied de croix

N° 4638.

Fontes de pied de croix

N° 4639.

Fontes de pied de croix

N° 4640.

Fontes de pied de croix

N° 4641.

Fontes de pied de croix

N° 4642.

Fontes de pied de croix

N° 4643.

Fontes de pied de croix

N° 4644.

Fontes de pied de croix

N° 4645.

Fontes de pied de croix

N° 4646.

Fontes de pied de croix

N° 4647.

Fontes de pied de croix

N° 4648.

Fontes de pied de croix

N° 4649.

Fontes de pied de croix

N° 4650.

Fontes de pied de croix

N° 4651.

Fontes de pied de croix

N° 4652.

Fontes de pied de croix

N° 4653.

Fontes de pied de croix

N° 4654.

Fontes de pied de croix

N° 4655.

Fontes de pied de croix

N° 4656.

Fontes de pied de croix

N° 4657.

Fontes de pied de croix

N° 4658.

Fontes de pied de croix

N° 4659.

Fontes de pied de croix

N° 4660.

Fontes de pied de croix

N° 4661.

Fontes de pied de croix

N° 4662.

Fontes de pied de croix

N° 4663.

Fontes de pied de croix

N° 4664.

Fontes de pied de croix

N° 4665.

Fontes de pied de croix

N° 4666.

Fontes de pied de croix

N° 4667.

Fontes de pied de croix

N° 4668.

Fontes de pied de croix

N° 4669.

Fontes de pied de croix

N° 4670.

Fontes de pied de croix

N° 4671.

Fontes de pied de croix

N° 4672.

Fontes de pied de croix

N° 4673.

Fontes de pied de croix

N° 4674.

Fontes de pied de croix

N° 4675.

Fontes de pied de croix

N° 4676.

Fontes de pied de croix

N° 4677.

Fontes de pied de croix

N° 4678.

Fontes de pied de croix

N° 4679.

Fontes de pied de croix

N° 4680.

Fontes de pied de croix

N° 4681.

Fontes de pied de croix

N° 4682.

Fontes de pied de croix

N° 4683.

Fontes de pied de croix

N° 4684.

Fontes de pied de croix

N° 4685.

Fontes de pied de croix

N° 4686.

Fontes de pied de croix

N° 4687.

Fontes de pied de croix

N° 4688.

Fontes de pied de croix

N° 4689.

Fontes de pied de croix

N° 4690.

Fontes de pied de croix

N° 4691.

Fontes de pied de croix

N° 4692.

Fontes de pied de croix

N° 4693.

Fontes de pied de croix

N° 4694.


Fontes de pied de croix

Toute de fer.

N° 4674




N° 4679




N° 4696



N° 4698




N° 4072



N° 4766



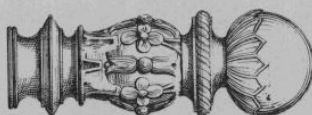
N° 4598



N° 4108



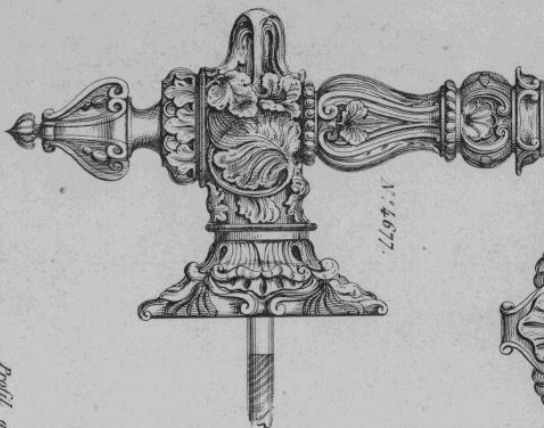
N° 4562



Glanche 78.

J. J. Ducel Fils. M^e de Farges à Paris (rue du 1^{er} Bois 17)
 Transfert Rue du 1^{er} Bois, 16, près le Boulevard.
 Glanches, Chapiteaux, Mosaïques pour garnitures de Rampes.

N° 4677



N° 4695



N° 4071



Profil du Plon
 N° 4075



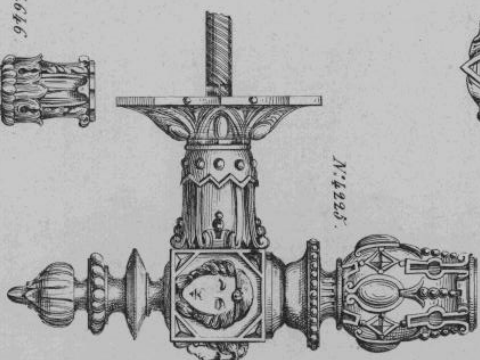
N° 4687



N° 4646




N° 4225



N° 4223



Profil du Plon
 N° 4071



Toute de Glanche est destinée
 à moitié d'acception.





N° 4697



N° 4647



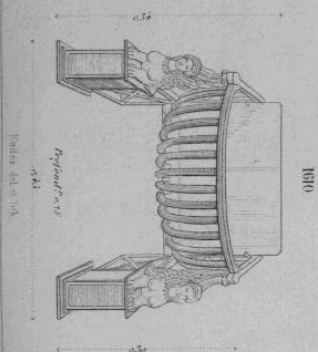
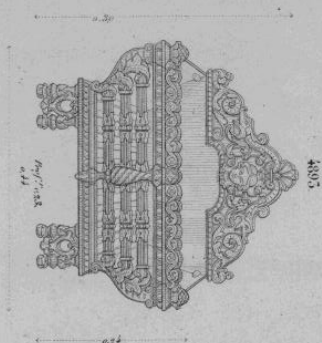
Panneaux de Portes Frises et Têtes.



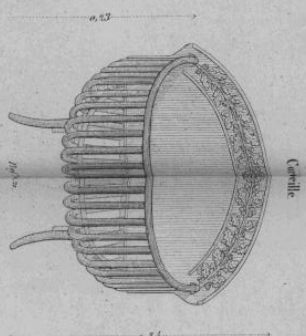

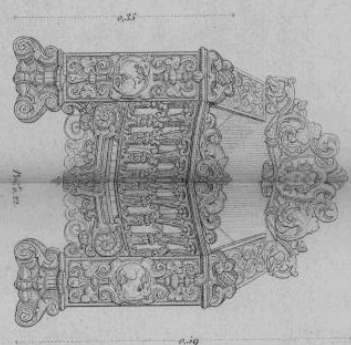

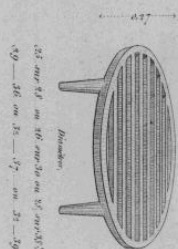


Endes del' et Lith.

Les modèles dessinés et donnés appartenant à M. DUCEL, il en pourvoit, conformément à la loi, l'imitation, la contrefaçon, ou le autre-moulage.

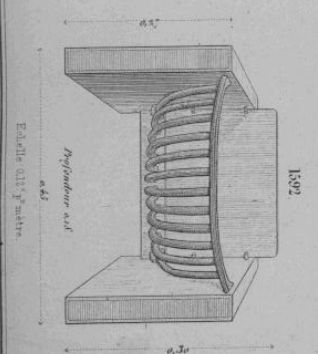
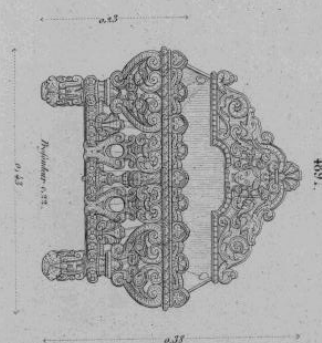

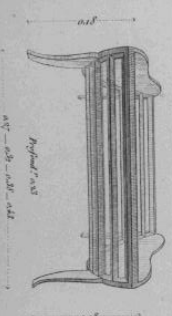

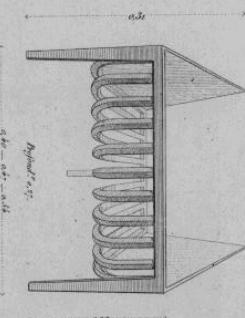

Droits réservés au Cnam et à ses partenaires



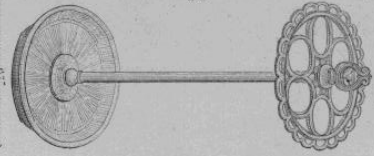
Grilles à Charbon-de-Terre.




Grilles à Charbon-de-Terre



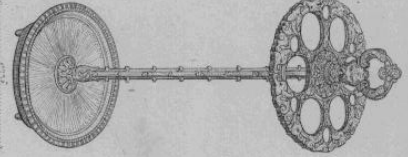
5618.



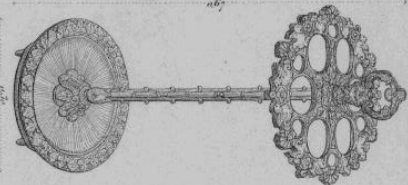
5044



5042.




5046.

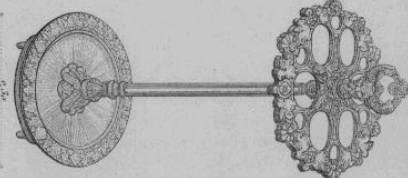


JJ Ducel Fils Maître de Forges à Paris
Porte-Fanfares, Porte-Chapeaux.

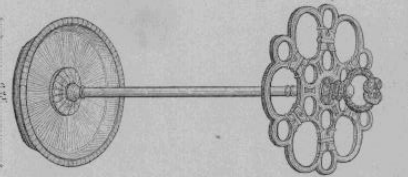
5016.




5045.



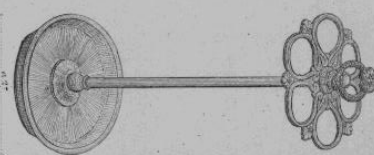
5070.



5043.

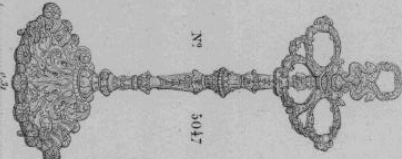


2765.



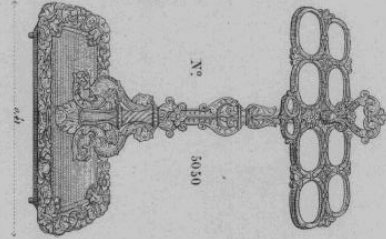
N°

5017



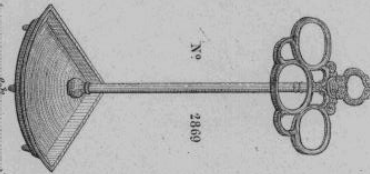
N°

5040



N°

2880



Saillie 43°

4824.

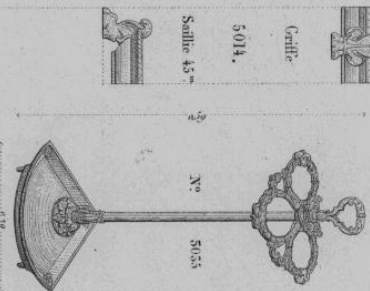
Feuille

Saillie 43°

5014.

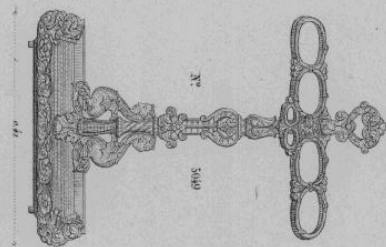
N°

5055



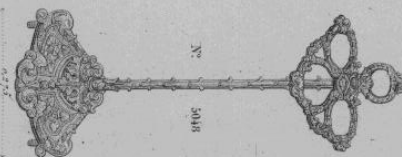
N°

5069

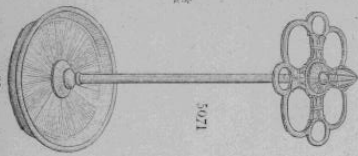


N°

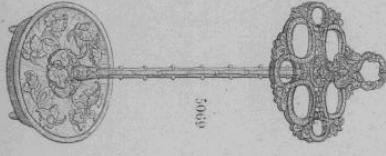
5048




5071



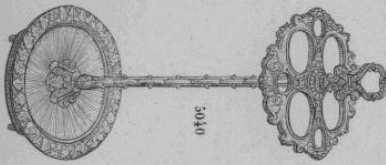
5068



5058



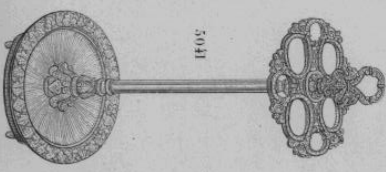
5040



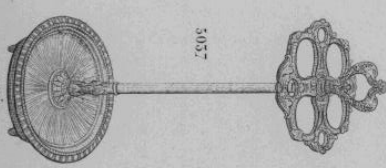
haut.

haut.

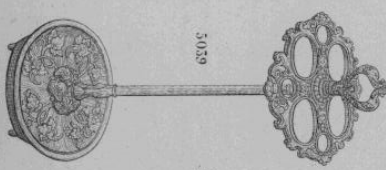
5041



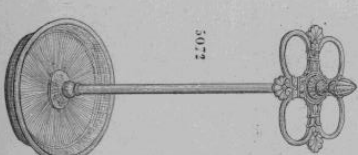
5057

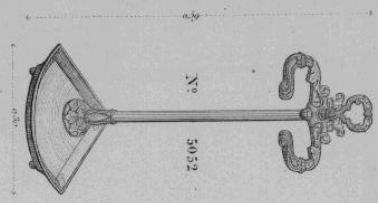


5059




5072

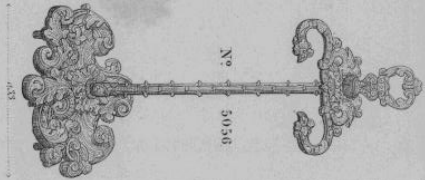





N° 5052




N° 5060



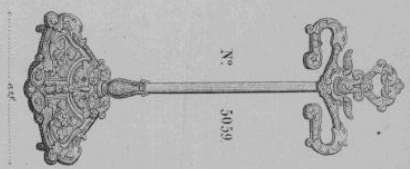
N° 5056



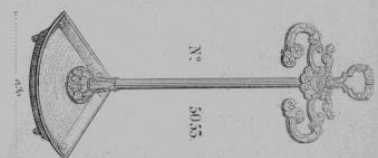
N° 5058



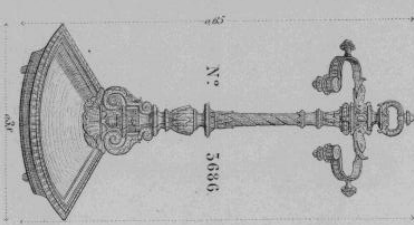
N° 5057




N° 5059



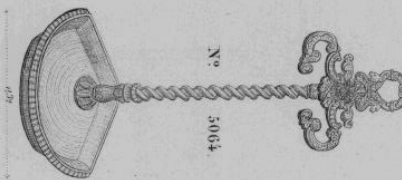
N° 5055



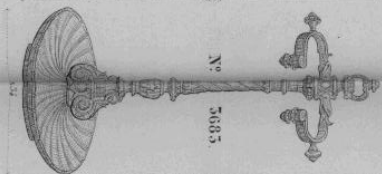
N° 5046



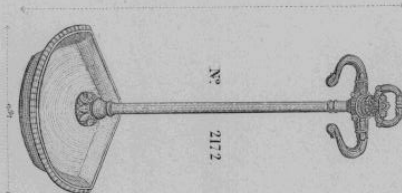
N° 5061



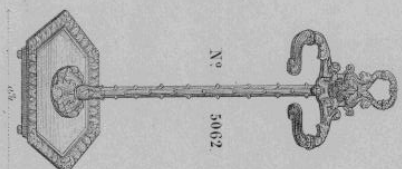
N° 5064



N° 5065



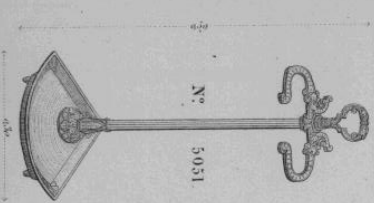
N° 2172




N° 5062



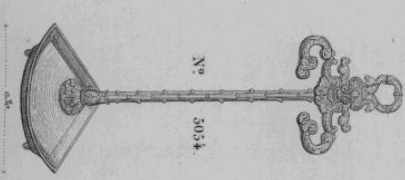
N° 5063




N° 5051




N° 5065



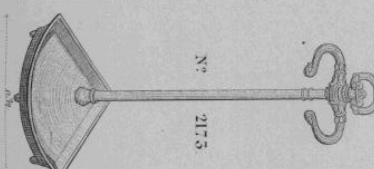
N° 5054



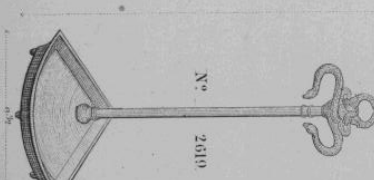
N° 2170



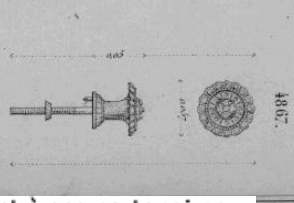
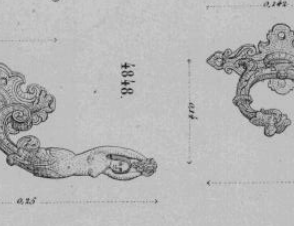



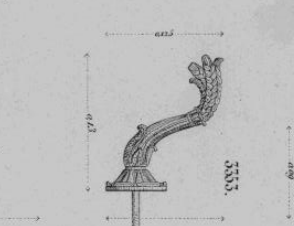
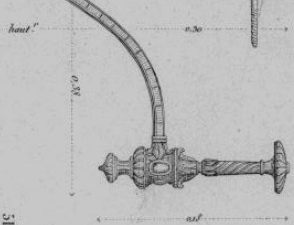
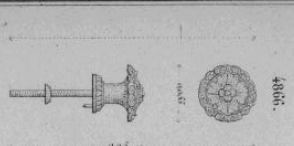


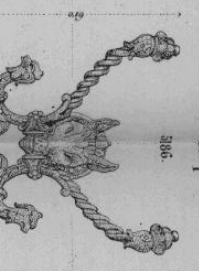
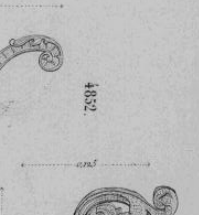
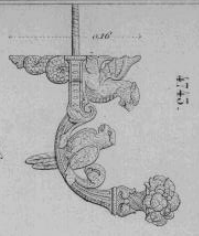
N° 5055






N° 2175






N° 2619






Boutons






Boutons





Boutons






Boutons






Boutons






Boutons






Boutons





Boutons






Boutons






Boutons






Boutons






Boutons






Boutons






Boutons






Boutons






Boutons






Boutons






Boutons






Boutons






Boutons






Boutons






Boutons





Boutons






Boutons






Boutons






Boutons






Boutons






Boutons






Boutons






Boutons






Boutons






Boutons




Boutons




Boutons



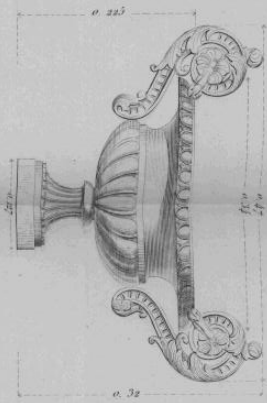
Boutons




3434.



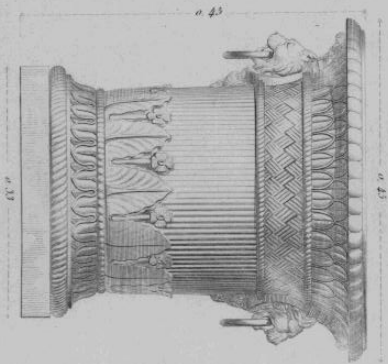
4958-5009




3447.



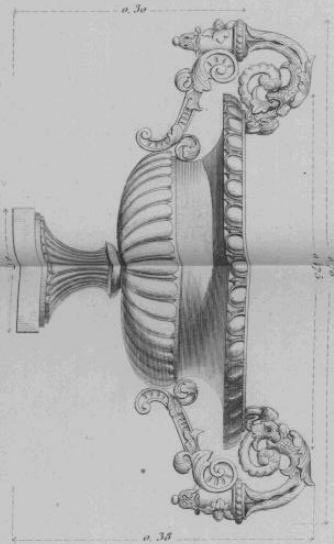
4082-5105.



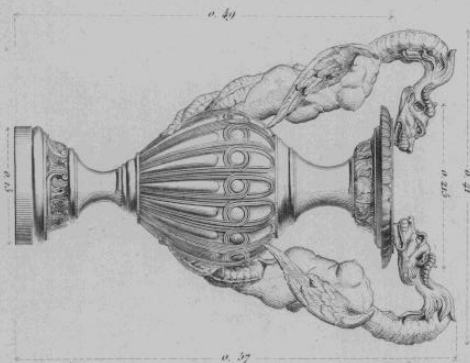
3809.














4077-5115.



5175-5176.







Echelle de 0.07" p. Mètre

Echelle de 0.07 μ . Mètre


0119.




0120.




0121.




0122.




0123.



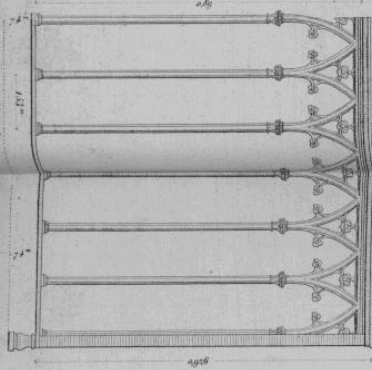
0124.




0125.



0126.




0127.




Echelle de 0.75 Mètre


0128.




6123




6129




6130



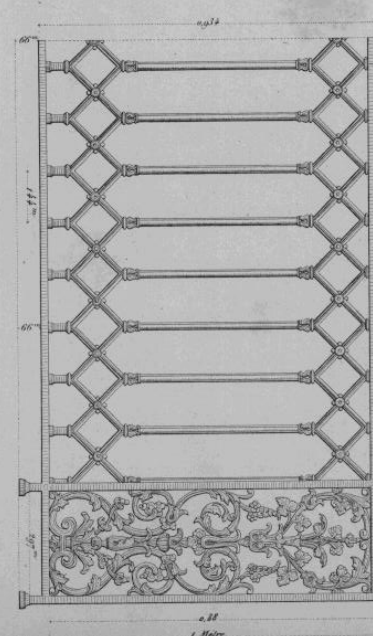
6131



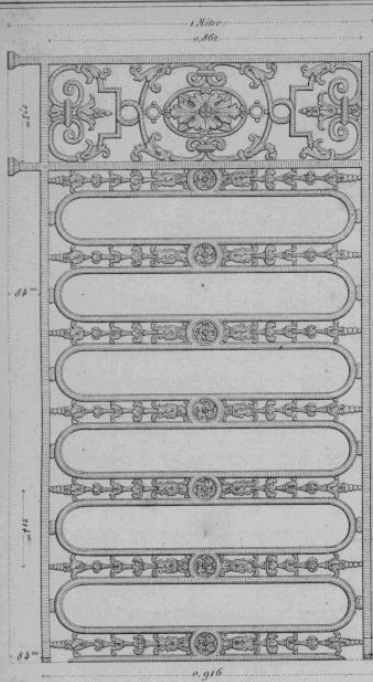
6132




6133



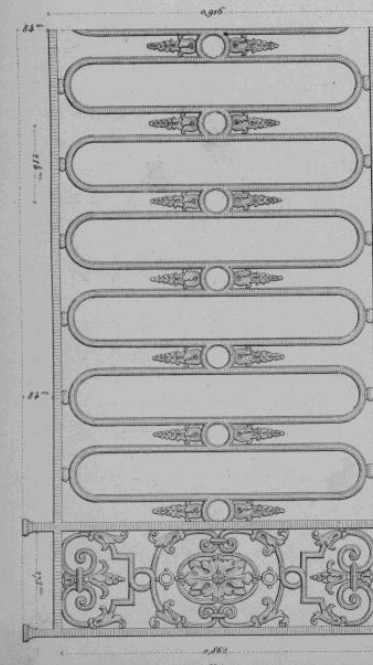
6134



6135




6136




Marquises.

398.



Simple - face

3272.



Contournements

3638.



Double - face

3737.

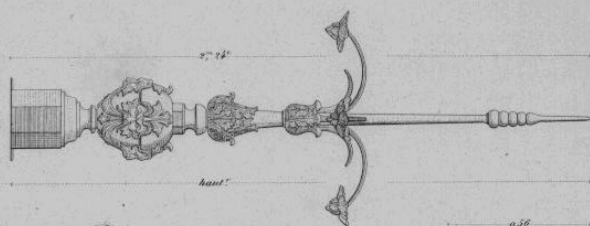


Double - face


3902.



6077.




6286.




Simple - face

3296.




Simple - face

6341.



Cont.

3467.




St. face

6367.

Cont.

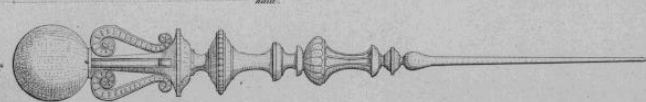
6287.



D. face


6367.

6177.



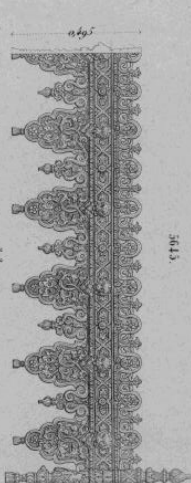
Marquises.

3427.




Simple - face

3643.



Contournements

6298.




Double - face

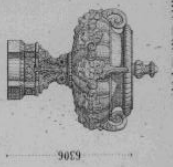
3835.



Simple - face


3720.



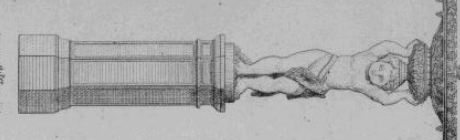


Fontaines
Suspendues

6306



6300




6301




Fontaines
Suspendues

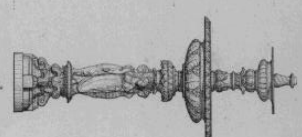
Fontaines
Suspendues



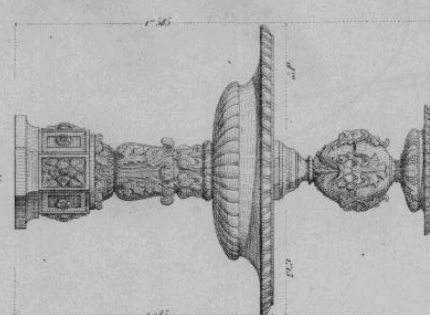
6302




Fontaines
Suspendues



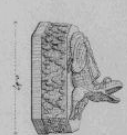
6304



6303



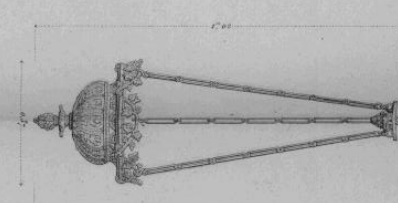
6305



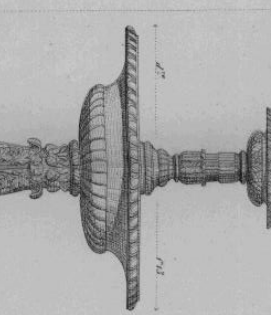
6306



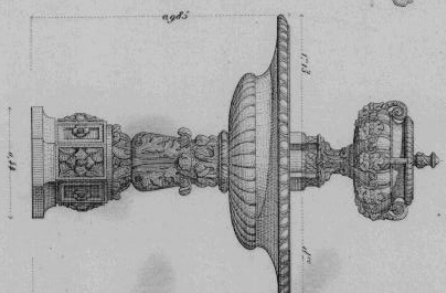
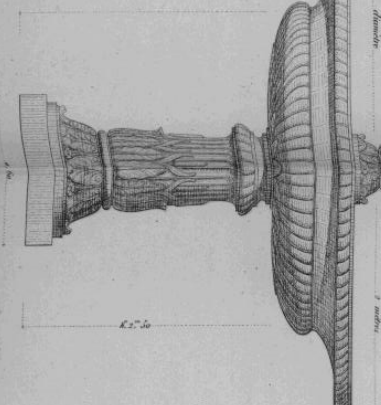
6307



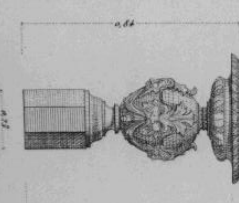
6308



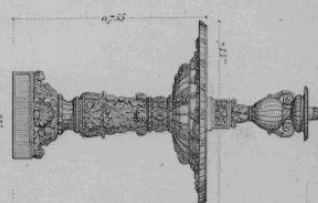
6309



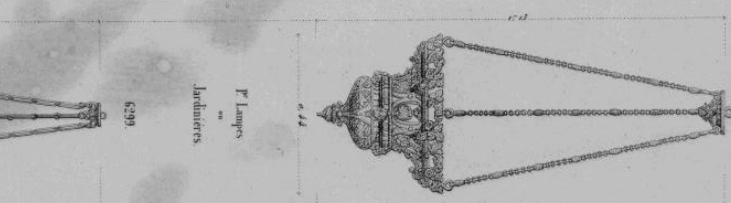
6310



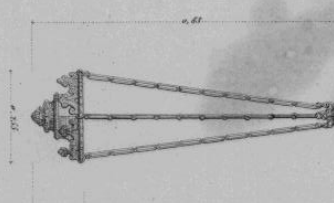
6311




6312



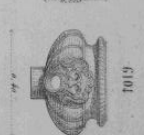
6313




Fontaines
Suspendues



Fontaines
Suspendues



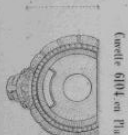
6314



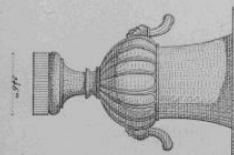
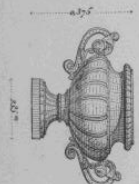
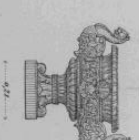

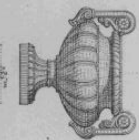
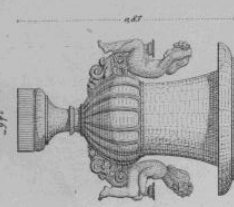
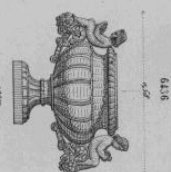


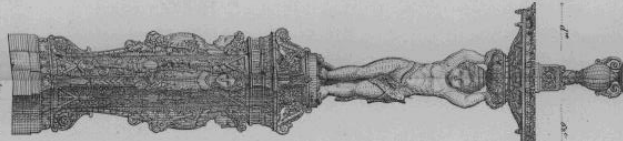
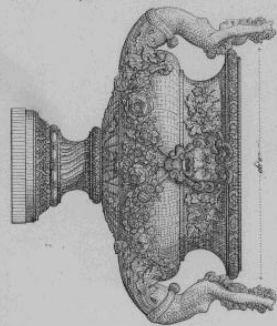
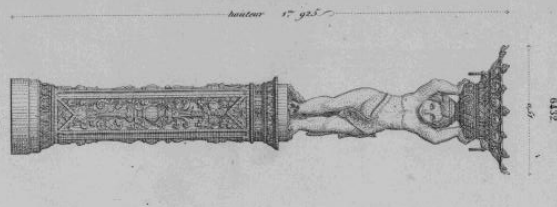
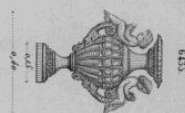

6315



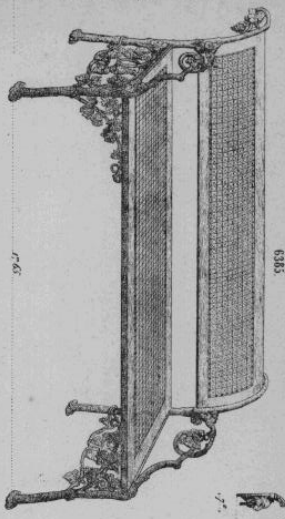
6316



6317

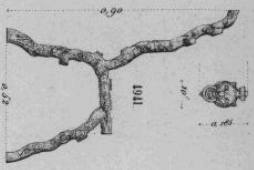


Banc Cané
6383.

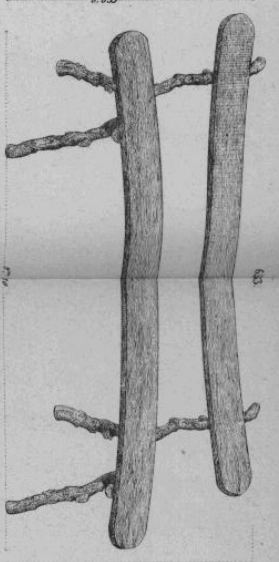


3003.

1041.



632.



3601.

3602.

3603.

3604.

3605.

3606.

3607.

3608.

3609.

3610.

3611.

3612.

3613.

3614.

3615.

3616.

3617.

3618.

3619.

3620.

3621.

3622.

3623.

3624.

3625.

3626.

3627.

3628.

3629.

3630.

3631.

3632.

3633.

3634.

3635.

3636.

3637.

3638.

3639.

3640.

3641.

3642.

3643.

3644.

3645.

3646.

3647.

3648.

3649.

3650.

3651.

3652.

3653.

3654.

3655.

3656.

3657.

3658.

3659.

3660.

3661.

3662.

3663.

3664.

3665.

3666.

3667.

3668.

3669.

3670.

3671.

3672.

3673.

3674.

3675.

3676.

3677.

3678.

3679.

3680.

3681.

3682.

3683.

3684.

3685.

3686.

3687.

3688.

3689.

3690.

3691.

3692.

3693.

3694.

3695.

3696.

3697.

3698.

3699.

3700.

3701.

3702.

3703.

3704.

3705.

3706.

3707.

3708.

3709.

3710.

3711.

3712.

3713.

3714.

3715.

3716.

3717.

3718.

3719.

3720.

3721.

3722.

3723.

3724.

3725.

3726.

3727.

3728.

3729.

3730.

3731.

3732.

3733.

3734.

3735.

3736.

3737.

3738.

3739.

3740.

3741.

3742.

3743.

3744.

3745.

3746.

3747.

3748.

3749.

3750.

3751.

3752.

3753.

3754.

3755.

3756.

3757.

3758.

3759.

3760.

3761.

3762.

3763.

3764.

3765.

3766.

3767.

3768.

3769.

3770.

3771.

3772.

3773.

3774.

3775.

3776.

3777.

3778.

3779.

3780.

3781.

3782.

3783.

3784.

3785.

3786.

3787.

3788.

3789.

3790.

3791.

3792.

3793.

3794.

3795.

3796.

3797.

3798.

3799.

3800.

3801.

3802.

3803.

3804.

3805.

3806.

3807.

3808.

3809.

3810.

3811.

3812.

3813.

3814.

3815.

3816.

3817.

3818.

3819.

3820.

3821.

3822.

3823.

3824.

3825.

3826.

3827.

3828.

3829.

3830.

3831.

3832.

3833.

3834.

3835.

3836.

3837.

3838.

3839.

3840.

3841.

3842.

3843.

3844.

3845.

3846.

3847.

3848.

3849.

3850.

3851.

3852.

3853.

3854.

3855.

3856.

3857.

3858.

3859.

3860.

3861.

3862.

3863.

3864.

3865.

3866.

3867.

3868.

3869.

3870.

3871.

3872.

3873.

3874.

3875.

3876.

3877.

3878.

3879.

3880.

3881.

3882.

3883.

3884.

3885.


3886.

3887.


3888.

3

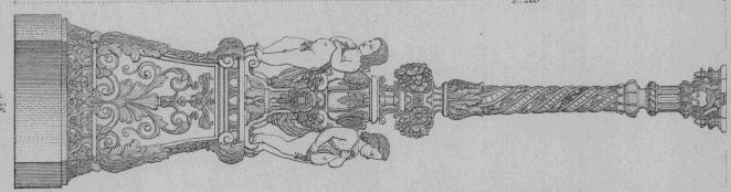
6427



Variante du 6589



6569

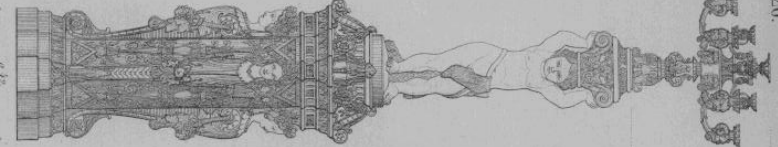


M. Ducl Maître de l'art Paris, Poissonnière 26.
Candelabres et girandoles

672



6657



N° 6695

Cand' à Suspension


6734



Plaque 90.



6735



Hauteur

Hauteur

Hauteur

Hauteur


Hauteur

Hauteur

Hauteur

Hauteur

6729



6737



6736



Brais Simples et doubles


6735



6728




1.15m




6738.

ajustée à toutes dimensions



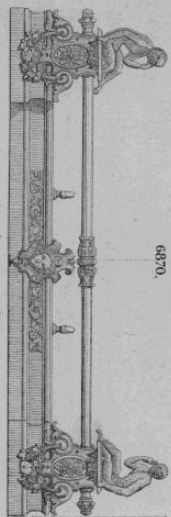
à l'écarte

6871.




à toutes longueurs

6870.



à toutes

5741.



0.085

0.16


0.51

0.07

J.J. Ducl Maître de Forges à Paris rue du F^s Poissonnière 26.

Intérieurs de Châteaux et Grand-Condé.

0.07



6883.

Echelle de 60 p^r Mètre

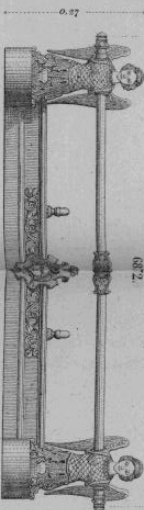
0.07

0.27

0.25

0.17

0.07




6872.

à toutes


6885.

Cheminée ajustée



à toutes dimensions

5744.




0.045

0.08

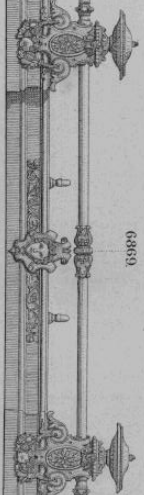
0.041

6868.




à toutes

6869.



à toutes




5747.



0.065

0.51

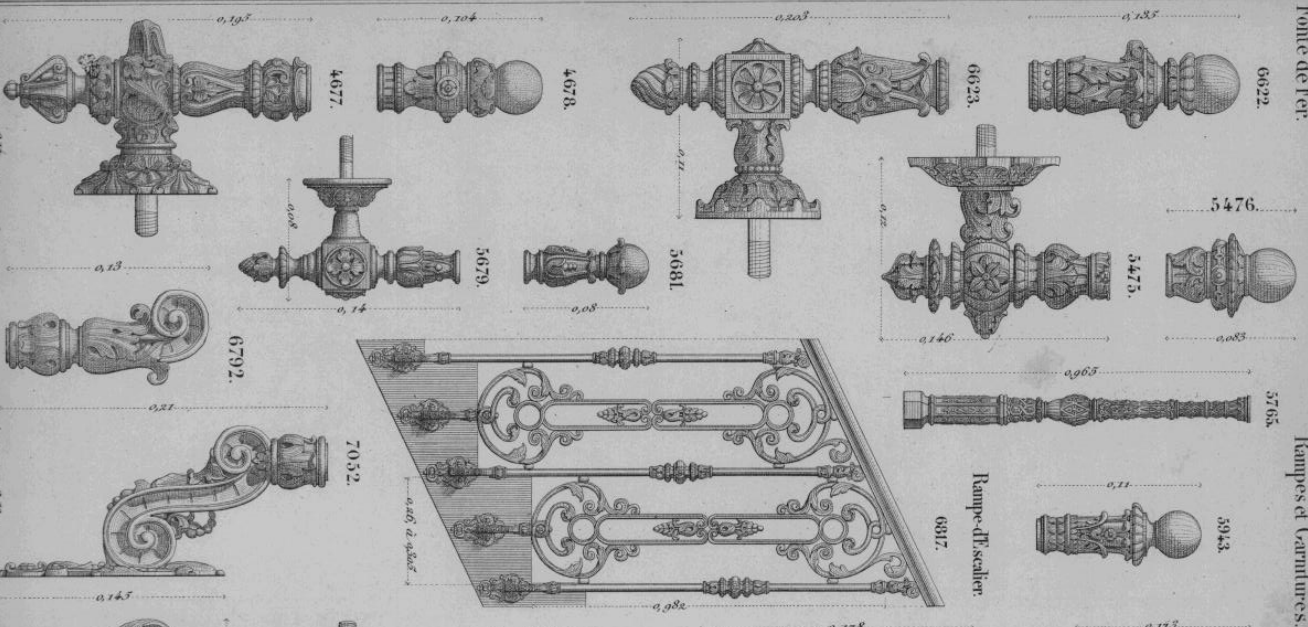
0.045




Eudes Architecte. Plantar Sculpteur

Observation.
Les Rameaux marqués d'une
Astérisque, peuvent être fondus
avec la rosace du Rameau 6.252.

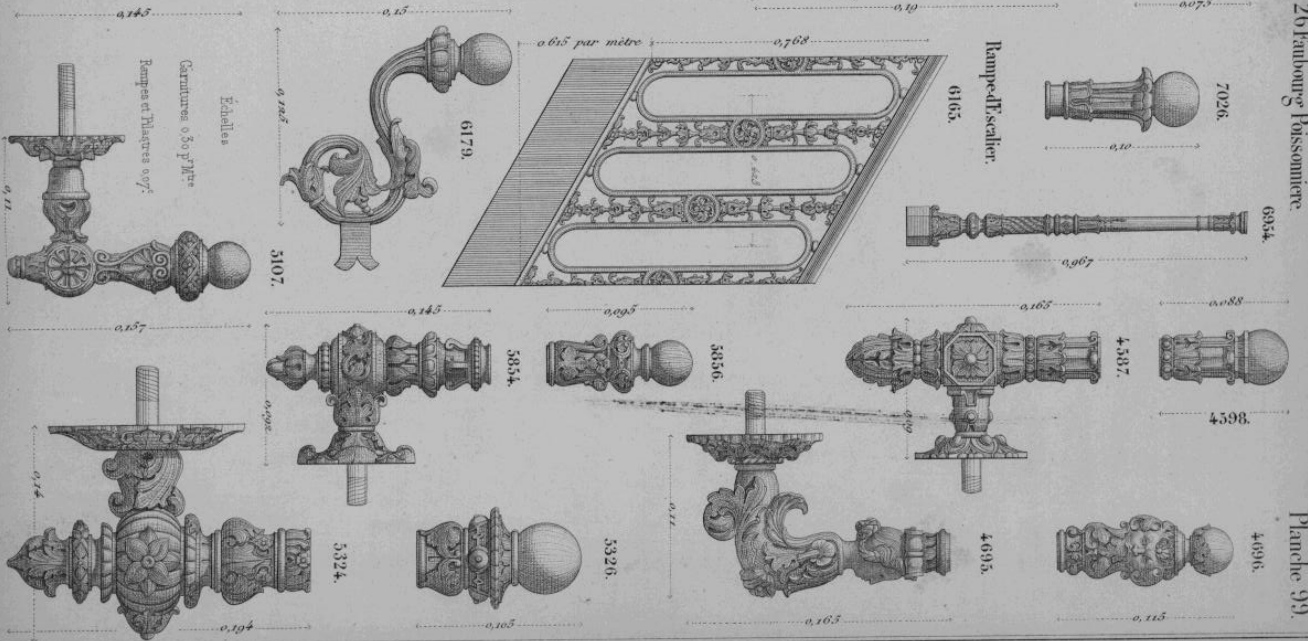
Fonte de fer:



Rampes et Garnitures.



J. J. Duclat Maître forgeron à Paris



26 Faubourg Poissonnière

Planche 99.

Colomnes.

5307.

6634.

Contre-fiches.

6419.

5275.

Longues.


5993.



Consols.


6659.

Colomnes.


5469.







ATALANTE (N° 5484)



HYPPOMÈNE (N° 5483)

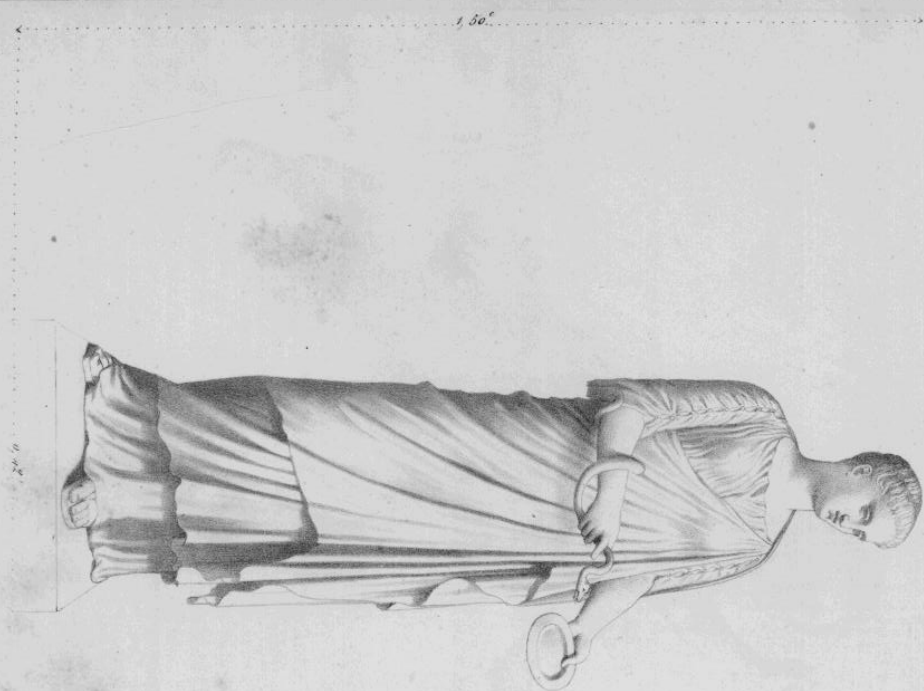
Fonte de Fer.

J. J. Ducel, Maître de Forges

Statues.

à Paris, rue du F^r Poissonnière, 26.

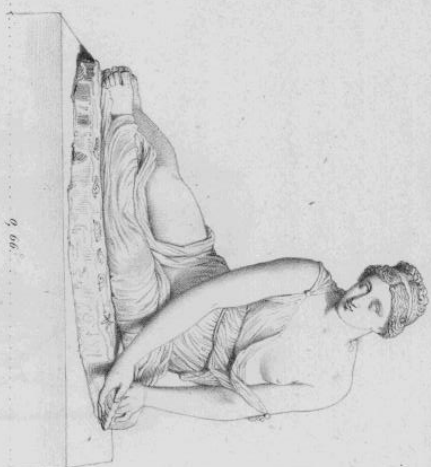
Pl. 103.



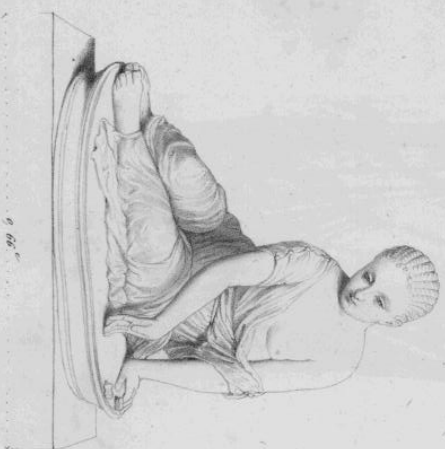
HYGIE. (N° 7213).




EUTERPE. (N° 7102).



VENUS MARINE. (N° 7214.)




JOUEUSE D'OSSELETS. (N° 7215.)



DIANE DE GABLIS. (N° 7108.)

Fonte de Fer.

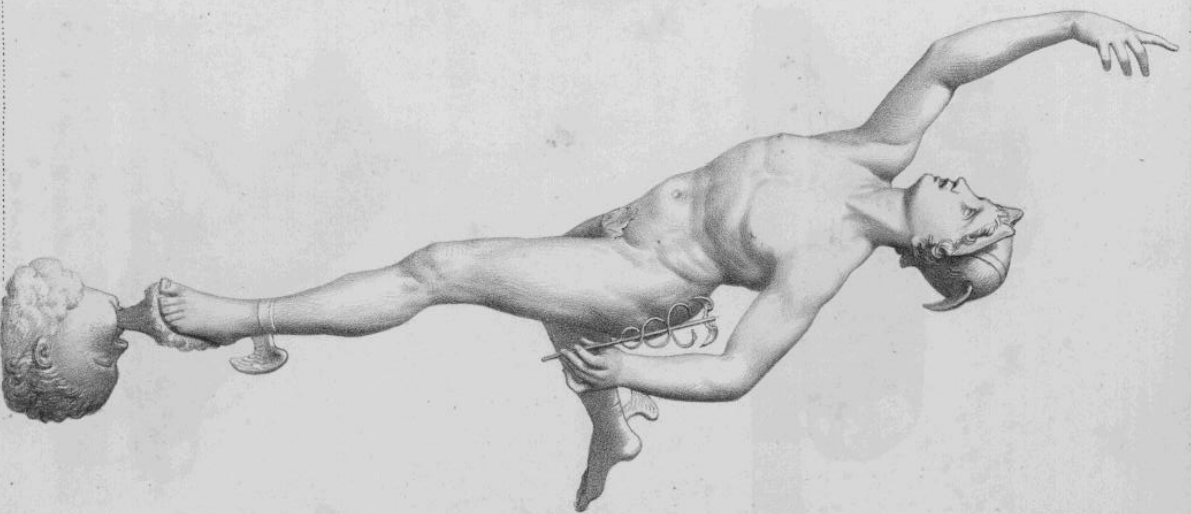
J.J. Ducl Maitre de Forges.



Bacchus N° 6719.


Statues.

à Paris, rue du F^{ils} Poissonnière, 26




Mercury N° 7270.

Pl. 105.




(N° 7003.)



(N° 7084.)



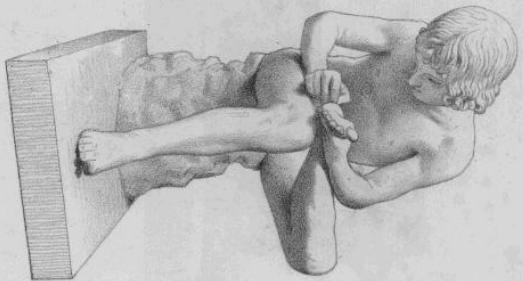
(N° 7004.)



(N° 7083.)

Fonte de Fer.

J.J. Ducel Maître de Forges.



Tireur d'épines N° 7274.



Lion N° 5017 - Le Pendant 5016

Reinach lith.

Statues.

à Paris - rue du F. Poissonnière 96.



Ceres N° 7271.



Antinous - N° 7272.



Artiane - N° 7273

P. 107.

Lith. Deane - Paris.

TARIF

DES POIDS ET PRIX DES ARTICLES EN FONTE DE FER

DE J. J. DUCEL MAÎTRE DE FORGES.

Rue du Faubourg Poissonnière, N° 26.

et ci-devant, Rue des 4 Fils, 22

à Paris.

- Avec additions
- 1° Aux pages 8 et 9 des dimensions et poids des colonnes pleines unies.
 - 2° Aux pages 32 et suivantes d'un Tableau indiquant les dimensions et poids des tuyaux de descente, cuvettes et accessoires, et des plaques de cheminée que l'on trouve en magasin.

NOTA

Les Articles religieux et funéraires forment une catégorie séparée et se trouvent aux pages 26 et suivantes; les articles qui sont annoncés vernis, le sont seulement au bronze vert ordinaire à effets. Tout autre vernis, argenture ou dorure se comptent séparément, ainsi que l'emballage pour ce qui s'expédie hors

Paris.

Lith. de Thierry frères Cite Bergère 1 Paris

N ^o de la Plaque	N ^o d'ordre	Aigle.	Hauteur	Largeur	Profondeur	Prix à l'unité	N ^o de la plaque	N ^o d'ordre	Balcons de Croisée.	Hauteur	Largeur	Profondeur	Prix à l'unité
75.	4586.	mi plan double face	0,185	0,185	1 ^m 10 ^c	15 ^c	3	44		0,48	0,92	25 ^m 2	13,95
		Ananas.					3	44		0,48	1,02	25 ^m 2	13,95
47.	3480.		0,216		5 ^m	8,00	3	44		0,30	0,92	16 ^m 3	9,80
		Arc de Billard.					3	44		0,30	1,02	16 ^m 3	9,80
65.	2906.	en 4 parties non montées		2 ^m 00	26 ^m	24,00	3	33		0,46	1,22	29 ^m 6	17,75
		Le même tout monté		2 ^m 00	27 ^m 3	40,00	3	33		0,48	1,08	29 ^m 6	17,75
		Vernis en deux couches avec à effet				7,00	3	37		0,48	1,13	43 ^m 5	26,10
		Archivoltes, Voyes, Imposts.					3	37		0,49	1,13	25 ^m 5	15,30
		Arrière de porte.					3	37		0,49	0,98	22 ^m 5	13,50
31.	E.				7,50		3	37		0,33	0,98	15 ^m 0	9,00
		Bagues, Voyes Garnitures de rampes.					3	38		0,49	1,21	25 ^m 2	15,15
		Balance.					3	38		0,49	1,08	22 ^m 5	13,50
58.	4058.	Simple face	0,104	0,12	0 ^m 2	0,60	3	38		0,32	1 ^m 22	16 ^m 5	9,90
							3	38		0,32	1,05	14 ^m 5	8,70
							3	38		0,32	0,92	14 ^m 0	8,40
							3	38		0,41	1,22	22 ^m 5	13,50
							3	38		0,41	1,08	19 ^m 0	11,40
							3	38		0,41	0,92	16 ^m 3	9,80
							3	41	1	0,50	1,11	18 ^m 7	11,25
							3	41	2	0,50	0,92	16 ^m 7	10,05
							3	41	3	0,31	1,10	12 ^m 3	7,35
							3	41	4	0,31	0,90	10 ^m 5	6,30
							3	41	5	0,40	1,09	15 ^m 7	9,45
							3	41	6	0,40	0,90	13 ^m 6	8,15
							4	T. 3337	1	0,56	1,09	22 ^m 9	13,75
							4	T. 3337	2	0,56	0,90	20 ^m 1	12,05
							4	T. 3337	3	0,39	1,10	15 ^m 7	9,45
							4	T. 3337	4	0,39	0,90	14 ^m 7	8,85
							4	T. 3337	5	0,47	1,08	19 ^m 5	11,70
							4	T. 3337	6	0,47	0,90	16 ^m 9	10,15
							4	R. 3239	1	0,37	1,11	36 ^m 9	16,15
							4	R. 3239	2	0,57	0,92	22 ^m 5	13,50
							4	R. 3239	3	0,39	1,09	17 ^m 8	10,70
							4	R. 3239	4	0,39	0,92	15 ^m 6	9,35
							4	R. 3239	5	0,49	1,10	22 ^m 1	13,35
							4	R. 3239	6	0,49	0,92	19 ^m 5	11,70
							4	M.	1	0,53	1,25	21 ^m 3	12,80
							4	M.	2	0,53	1,05	18 ^m 8	11,30
							4	M.	3	0,35	1,23	12 ^m 5	7,50
							4	M.	4	0,35	1,04	11 ^m 6	7,00
							4	M.	5	0,44	1,25	16 ^m 6	9,95
							4	M.	6	0,44	1,05	13 ^m 9	8,35
1.	65		0,27	0,98	13 ^m 5	8,10	4	19		0,56	1,20	45 ^m	50,00
1.	65		0,27	1,11	16 ^m 8	10,10	4	27	1	0,56	1,20	31 ^m 5	18,90
1.	65		0,27	1,30	18 ^m	10,80	4	27	2	0,56	0,98	28 ^m 0	16,80
3.	44.		0,48	1,13	25 ^m	15,00	4	27	3	0,35	1,17	24 ^m 5	12,90

Balcons de Croisée.

N° de la Plaque	N° d'ordre	Balcons de Croisèe	Hauteur	Longueur	Largeur	Bas de la plaque	N° de la Plaque	N° d'ordre	Balcons de Croisèe	Hauteur	Longueur	Largeur	Bas de la plaque
4	27	4	0,35	0,36	20,0	12,00	50	4024	2	0,50	0,94	18,7	11,25
4	27	5	0,45	1,17	27,8	16,70	50	4024	3	0,33	1,12	16,2	9,75
4	27	6	0,45	0,97	23,5	14,10	50	4024	4	0,33	0,94	14,0	8,40
4	9		0,44	0,86	18,0	10,80	50	4024	5	0,41	1,13	19,2	11,55
4	9		0,44	1,01	18,0	10,80	50	4024	6	0,41	0,94	17,0	10,20
4	9		0,44	1,19	22,8	13,70	50	4025	1	0,56	1,13	19,4	11,65
4	9		0,55	0,86	22,0	13,20	50	4025	2	0,56	0,95	15,8	9,50
4	9		0,55	1,01	22,0	13,20	50	4025	3	0,38	1,11	13,0	7,80
4	9		0,55	1,19	27,0	16,20	50	4025	4	0,38	0,94	11,2	6,75
4	9		0,66	0,86	2,5	16,50	50	4025	5	0,47	1,12	16,3	9,80
4	9		0,66	1,01	27,5	16,50	50	4025	6	0,47	0,94	13,2	7,95
4	9		0,66	1,19	31,5	18,90	51	4027	1	0,53	1,15	20,2	12,15
5	3309		0,56	1,17	32,7	19,65	51	4027	2	0,53	0,96	16,9	10,15
5	30		0,60	1,19	50,0	30,00	51	4027	3	0,35	1,14	13,8	8,90
5	3453		0,48	1,10	28,2	16,95	51	4027	4	0,36	0,97	12,1	7,30
5	3515		0,60	1,40	40,0	24,00	51	4027	5	0,44	1,15	17,1	10,30
5	3515	1	0,60	1,18	34,5	20,70	51	4027	6	0,44	0,96	14,5	8,70
5	3515	2	0,60	0,98	27,4	16,45	51	3971		0,64	1,35	50,1	30,10
5	3515	3	0,40	1,19	23,6	14,15	51	3971		0,64	1,18	45,5	27,30
5	3515	4	0,40	0,98	21,1	12,65	51	3971		0,42	1,12	28,9	17,35
5	3515	5	0,50	1,24	27,9	16,75	51	4057	1	0,56	1,12	19,1	11,50
5	3515	6	0,50	0,98	24,6	14,75	51	4057	2	0,56	0,93	16,2	9,75
5	3516	1	0,61	1,24	48,3	29,00	51	4057	3	0,38	1,12	13,0	7,80
5	3516	2	0,61	1,00	42,4	25,45	51	4057	4	0,38	0,94	10,8	6,50
5	3516	3	0,40	1,20	32,6	19,55	51	4057	5	0,47	1,12	15,6	9,40
5	3516	4	0,40	1,02	28,6	17,15	51	4057	6	0,47	0,94	12,5	7,50
5	3516	5	0,51	1,20	41,5	24,90	51	4028	1	0,53	1,15	21,4	12,15
5	3516	6	0,51	1,00	37,1	22,30	51	4028	2	0,53	0,96	18,4	10,15
50	4022	1	0,63	1,17	27,7	16,65	51	4028	3	0,35	1,14	15,0	8,90
50	4022	2	0,63	0,93	23,1	13,85	51	4028	4	0,35	0,97	13,3	7,50
50	4022	3	0,40	1,17	17,0	10,20	51	4028	5	0,44	1,15	18,3	10,30
50	4022	4	0,40	0,94	15,0	9,00	51	4028	6	0,44	0,96	15,7	8,70
50	4022	5	0,52	1,17	21,8	13,10	51	4023	1	0,63	1,15	37,6	22,60
50	4022	6	0,52	0,94	18,2	10,95	51	4023	2	0,63	0,96	31,3	18,80
50	4056	1	0,58	1,16	25,0	15,00	51	4023	3	0,43	1,15	27,5	16,50
50	4056	2	0,58	0,98	20,6	12,40	51	4023	4	0,43	0,95	23,9	14,35
50	4056	3	0,40	1,14	18,5	11,10	51	4023	5	0,53	1,15	32,6	19,60
50	4056	4	0,40	0,98	16,0	9,60	51	4023	6	0,53	0,95	27,6	16,60
50	4056	5	0,49	1,16	21,1	12,70	61	4349	1	0,60	1,11	49,6	11,80
50	4056	6	0,49	0,98	18,4	11,05	61	4349	2	0,60	0,92	46,3	9,80
50	3768	3	0,41	1,14	11,8	7,10	61	4349	3	0,42	1,11	13,0	7,80
50	3768	4	0,41	0,94	10,5	6,20	61	4349	4	0,42	0,92	11,5	6,90
50	4021	1	0,63	1,15	28,1	16,90	61	4349	5	0,51	1,11	16,0	9,60
50	4021	2	0,63	0,96	23,1	13,90	61	4349	6	0,51	0,92	13,9	8,35
50	4021	3	0,39	1,14	17,0	10,20	61	4400	1	0,48	1,24	20,5	12,30
50	4021	4	0,39	0,93	14,5	8,70	61	4400	2	0,48	0,98	16,9	10,15
50	4021	5	0,51	1,15	23,7	14,25	61	4400	3	0,37	1,18	10,8	6,50
50	4021	6	0,51	0,93	19,5	11,70	61	4400	4	0,37	0,98	9,0	5,40
50	4024	1	0,50	1,11	22,3	13,40	61	4400	5	0,38	1,19	15,0	9,00

N ^o de la planche		N ^o d'ordre	Balcons de Croisées	Hauteur	Largeur	Prof.	Pes.	N ^o de la planche	N ^o d'ordre	Balcons de Croisées ajustés.	Hauteur	Largeur	Pes.
				m. c.	m. c.	kil.	fr. c.				m. c.	m. c.	fr. c.
61	4400.	6	-----	0,38	0,98	12.6	7,60			Indiquer la largeur des bords des croisées			
61	4399	1	-----	0,60	1,11	21.5	12.90	2.	54.		0,77.	de 1,13 à 1,35	33.
61	4399	2	-----	0,60	0,92	18.1	11.05	2	34		0,86	de 0,97 à 1,12	38.
61	4399	3	-----	0,42	1,11	15,0	9.	2.	34		0,86	de 1,13 à 1,35	41.
61	4399	4	-----	0,42	0,92	13,5	8,10	2	M		0,470	de 0,81 à 1,12	14,30
61	4399	5	-----	0,51	1,11	18,	10,80	2.	M	Composés de Balustres mêmes numéros	0,47.	de 1,13 à 1,30	16.50
61	4399	6	-----	0,51	0,92	16,3	9,80	2.	R 375		0,39	de 0,81 à 1,12	14.
67.	4420	3.	-----	0,32	1,10	8,5	5,10	2.	R 375		0,39	de 1,13 à 1,30	16.
67	4420	4.	-----	0,32	0,90	7,	4,20	2	63		0,36	de 0,81 à 1,12	12,50
67	4432	3	-----	0,38	1,14	11,5	6,90	2.	63		0,36	de 1,13 à 1,30	14.
67.	4432	4	-----	0,38	0,97	9,8	5,90	51	3844	Composés de Balustres, même N ^o , le même courant,	0,69	le même courant	24.
76	4661	1	-----	0,60	1,20	27,	16,20	51.	3966	"	0,69	"	20.
76	4661	2	-----	0,60	1,02	23.	13,80	67.	B.	Balustre R frise 2598 Croisillon 3538.	0,55	"	30.
76	4661	3	-----	0,42	1,19	19,2	11,55	67.	C.	Balustre 63 frise 2615 Croisillon 3538.	0,542	"	28.
76	4661	4	-----	0,42	1,01	16,5	9,90	67	D.	Balustre 1251 frise 2597 Croisillon 4180	0,72	"	50.
76	4661	5	-----	0,51	1,19	22,9	13,75	67	D.	Balustre 4250 frise 2597 Croisillon 4180	0,80	"	55.
76	4661	6	-----	0,51	1,01	19,5	11,70						
Balcons de Croisées ajustés.													
Indiquer la largeur des bords des croisées.													
5.	3517.	1.	Composés de pannesaux 3428, palmellon 3157, palmellon 3185, rodacur 3250.	0,48	1,18	30,				Balcons de Terrasse ajustés prêts à placer. Indiquer s'ils doivent être placés sur pierres ou sur bois.			
5	3517	2		0,48	0,97	30,							
5	3517	3		0,32	1,18	25,							
5	3517	4		0,32	0,97	25,							
5	3517	5		0,40	1,18	28,							
5	3517	6		0,40	0,97	28,							
				Largeur									
2.	54			0,41	20,81 à 1,12	11,		2.	0. 2915	Balustre O, 2915 Pilastre P.	2°	2°	37.50
2	54			0,41	21.13 à 1,30	13.20		6	4	Panneau 2875 Balustre 2771, Pilastre 2772	2°	2°	80.
2	54			0,51	20,81 à 1,12	16.		6	227.	Croisillon 2380 frise 2184, Croisillon 2340	2°	2°	70.
2	54		Composés des Balustres mêmes N ^o	0,51	21.13 à 1,30	18.		6	5	Panneau 3278 frise 4804 Croisillon 4801	2°	2°	100.
2	54			0,59	20,97 à 1,12	19.50		6	6	Croisillon 3127 frise 2184 Croisillon 2340	2°	2°	70.
2	54			0,59	21,18 à 1,35	20.50		7.	1	Balustre A. panneau 1327	2°	2°	42.50
2	54			0,77	20,97 à 1,12	30.		7	A. 2962	Balustre S 2962 panneau 3681, frise 4155, Croisillon 4735	2°	2°	70.

N° de la planche	N° d'ordre	Balcons de Terrasse	Hauteur	Largeur	Profil	N° de la planche	N° d'ordre	Balustres	Hauteur	Grande	Grande à l'angle
		<i>ajustés prêts à placer.</i> <i>indiquer s'ils doivent être placés sur pierre ou sur bois.</i>	m. c.	La même coupe	F. C.					mil.	5. c.
7.	3 M.	Balustre 3 M. Panneau C. pl. 55.		2° 2°	28,00	2.	O. 2915	0,85	2.48	2,00
7.	102	Balustre N° 54 2262 Panneau 3103.		2° 2°	46, -	2.	P.	0,85	6, 1	4,30
8	8 ^{bis}	Balustre 8 bis 2938.		2° 2°	45, -	2.	99	0,81	5, 17	3,65
8.	8.	Balustre N° 100 panneau 3974.		2° 2°	39, -	2.	100	0,73	2, 9	2,05
8	3 R.	Balustre N° 99 panneau 3708.		2° 2°	45, -	2.	100	0,83	3, 5	2,45
8.	7.	Balustre 7= 3408 Balustre 7= 3409		2° 2°	52,50	2.	A	0,85	4, 2	2,95
8	A.F.	Motif panneau 3445 frise 4366.				2.	T. 3080	0,75	4, 1	3,10
		Croisillon 4801 panneau 3690.				2.	T. 3080	0,84	4, 7	3,55
8.	261	Balustre T= 3080 palmette 3080 bis		2° 2°	80, -	2.	T. 3080	avec frises 3080 bis voyez Balcon			
		panneau 4546.		2° 2°	64, -	2.	21	261 pl. 8.	0,84.	5, 7	4,55
55.	4256	Balustre 4256 frise 4157		2° 2°	70, -	2.	21	0,56	3, 2	2,35
59	25	Balustre 4336 Panneau 3631		2° 2°	45, -	2.	21	0,65	3, 4	2,40
59	27	Panneau motif 3935 Palmette 3834.				2.	21	0,73	3, 8	2,70
		Panneau 3690		2° 2°	65, -	2.	S. 2962	0,85	4, 2	2,95
59	26.	Balustre 3844 frise 4178 Panneau 4192.		2° 2°	72, -	2.	V	0,65	2, 35	1,80
59	28	Balustre 4244 Palmette 3854 frise 3852.	1 ^m . 12	2° 2°	72, -	2.	V	0,50	5, 7	4,00
59	28	Balustre 4244 Palmette 3854.	0.85	2° 2°	46, -	2.	X	0,615	13, 1	9,20
60	18	Motif Panneau 3370 pl. 52.		2° 2°	48, -	2.	Z	0,48	7, 6	5,35
60	20	Motif Panneau 4120 frise 4155				2.	Z	0,42	6, 5	4,55
		Cuir 4184 panneau 4192.		2° 2°	70, -	2.	Z	0,54	13, 2	9,35
60.	19.	Balustre 19= 3520 frise 4157 panneau 3456		2° 2°	60, -	2.	R. 3175	0,36	1, 35	1,05
60	21	Panneau 4029 frise 4179 Croisillon 3890				2.	54	0,38	1, 00	0,80
		Panneau 4300 panneau 3890.		2° 2°	75, -	2.	54	0,48	1, 3	1,05
66	4250	Balustre 4250 frise 4331		2° 2°	60, -	2.	54	0,56	2, -	1,60
67.	A.	Panneau 3 M. pl. 7. Panneau C pl. 55				2.	54	0,73	3, 5	2,65
		Palmette 4452		2° 2°	40, -	2.	54	0,82	5, -	3,75
76.	4659	A Balustre 4659 a 4660 panneau 4546		2° 2°	78, -	2.	63	0,325	1, -	0,80
						2.	M.	0,43	1, 8	1,45
						7.	3 M.	Panneau de Ennave	0,86	2,55	1,70
						8	7. 3408	Partie à 3 barreaux Gothiques	0,92.	0,492	18,5
						8	3409	Don Pilastre de milieu	0,92	0,485	15,5
						8.	3410	Le même d'angle	0,92	0,485	15,5
						8	3546	Partie à 3 barreaux Gothiques	0,683	0,49	15,2
						8	3545	Don Pilastre de milieu	0,683	0,485	14,1
						8.		Don Pilastre d'angle	0,683	0,485	14,1
						8	3568	partie gothique à 3 barreaux sans	0,552	0,49	9,8
								frise du bar	0,552	0,485	13,4
						8.		Don pilastre de milieu	0,552	0,485	13,4
						8.		Don pilastre d'angle	0,552	0,485	13,4
						8	3555	Partie Gothique à 3 barreaux	1,344	0,491	24,2
						8	3557	Don pilastre de milieu	1,344	0,485	18,0
								Don pilastre d'angle	1,344	0,485	18,0
						8	8 ^{bis} 2938	Balustre uni	0,94	6, -	4,20
						55	3620	Sans Volutes	0,535	4, 7	3,55
						55	3620	avec Volutes droites ou 3 parties	0,75	8, 5	6,40
						55	3620	avec Volutes rampantes 3696 ou 3 parties	0,75	8, 6	6,45
						55	3620	Rampant sans volutes	0,535	4, 7	3,55
						55	4336	0,84	4, 9	3,70
						55	4297	0,73	3, 5	2,65
						55	4335	0,665	2, 1	1,70

N° de la planche	N° d'ordre	Barres d'appui montées sur fer forgé.	hauteur	Longueur	Poids	Prix à la main	N° de la planche	N° d'ordre	Boulets.	hauteur	Longueur	Poids	Prix à la main
							58	Y.	Boule mi plate	0,028	0,046	0,28	0,28
							65	1508	à pointe	0,70	0,31	4,5	22, .
							65	1614	2°	0,31	0,13	7,3	4,50
							75	G		0,13	0,08	2,35	2,35
							75	G		0,135	0,09	3,47	3,50
							75	G		0,14	0,096	4,5	4,50
							75	G.		0,15	0,105	5,5	5,55
		Battemens de portec.							Boutons de portec.				
15	2474	fin mi	0,18	0,08	3,40	2,10			Monté en Vermeil	0,057	0,081		2,25
15	2475	fin camélé	0,18	0,075	6,3	4,40			Non monté			1,05	1,50
15	2472	Faisceau de fleurons	0,232	0,08	2,3	2,36	14	3426	Monté en Vermeil	0,063	0,065		1,40
15	2473	Base oculaire	0,22	0,09	2,9	2,05	14	3426	Non monté			0,56	1, .
15	2189	Fin	0,165	0,08	1,58	1,60	14	3344	Monté en Vermeil	0,052	0,071		1,50
15	2187	Fin à Embase	0,345	0,087	1,11	1,10	14	3344	Non monté			0,65	1,35
15	3714	Chapiteau	0,145		1,6	3, .	63	4135	Monté en Vermeil	0,062	0,071		1,90
63	4281	Fin	0,71	0,12	7,5	7,50	63	4135	avec rosace 4199 2°			0,45	1,10
63	4282	Bracoles	0,157	0,12	1,62	1,65	63	4135	non monté sans rosace 4199			0,65	1,35
63	4283	Base	0,15	0,12	1,83	1,85	63	4135	2° 2° avec rosace 4199				3,90
63	3569	Chapiteau	0,178	0,12	5,65	6,20	66	4358	Monté en Vermeil	0,083	0,098		1,6
63	3695	Fin	0,347	0,08	5,1	5,40	66	4358	Non monté			0,70	1,50
63	3741	Bracoles	0,025	0,08	0,17	0,30	77	4649	Monté en Vermeil	0,079	0,082		2,50
63	3739	Soubassement	0,69	0,08	5,55	5,55	77	4649	Non monté			0,8	2, .
63	3740	Base	0,025	0,08	0,17	0,30	77	4648	Monté en Vermeil	0,09	0,097		
63	3714	Chapiteau	0,145	0,08	1,6	3, .	77	4648	Non monté				
63	4284	Fin	0,45	0,087	3,95	3,95							
63	4286	Chapiteau	0,155	0,087	3,9	3,90							
63	4328	Bracoles	0,071	0,087	0,58	0,60							
63	4285	Base	0,158	0,168	2,1	2,10							
63	4337	Battement	0,321	0,085	1,37	1,40							
63	4338	Bracoles	0,172	0,085	0,65	0,70							
		Bathabits.					58	3028	Branche de Laurier.	0,295	0,08	0,8	0,85
39	2374	Vermeil au bronze verni à effleur	0,13	0,115	2,6	3,90			Bras de Lumière				
63	4253	2° 2° 2°	0,13	0,115	2,6	3,90			Voyez Girandoles.				
75	4530	à Bacule 2° 2°	0,37		2,1	3,60			Cadre				
75	4537	2° 2°	0,14	0,37	2,5	4, .			Extérieur du Cadre				
		Boeufs d'applique					15	2661	fondé d'une seule pièce sans fond	0,18	0,34	3,35	5,00
48	F	à droite et à gauche	0,32	0,54	8,7	13,50	15	2623	ajusté avec fonds	0,23	0,40		18,00
		Bornes.					15	2632	ajusté avec fonds	0,25	0,42		20,00
31	T		1,10		160, .	72,25			Caisses pour Orangers ou Fleurs.				
31	S		0,76		87, .	41,00			Compris pieds	0,745	0,635	90°	70°
31	R		0,62		53,0	28, .	42	3099	Ces Caisses se font de diverses longueurs et largeurs par parties de 0,58 m valent alors par chaque panneau				23,00
31	2167		0,39		35,0	25, .							
31	1120		1° .		59,5	35, .							
		Bornes Fontaines											
		Voyez Fontaines.											

N ^o de la plaque	N ^o d'ordre	Candelabres.	hauteur m	largeur m	Poids kil	Poids à la main 5. c	N ^o de la plaque	N ^o d'ordre	Cassolettes.	hauteur m	largeur m	Poids kil	Poids à la main 5. c
40.	3012.		1,625		50,00	60.	75	4533.		0,142	0,235	3.4	3.35
40	A		2.60		263.	150.	75	4532		0,19	0,235	5.5	14.
40	A		3.25		302.	175.	41	V.		0,17.	0,235	10.	17.
40	3574	en 3527.	1,95		91.	80.							
40	2°	2° avec Girandole 3654	2.27		106.5	152.							
40	3208		2.18		76.7	90.							
40	3293	Le même comme			25.4	30.							
41.	A.	avec rallonge R.	2.11		57.	100.	43	1800	Montée.	0,81	0,375	14.4	14.
41	A.		1.85		52.	85.	43	1800	La même non montée.			14.	11.
41	A	Plus value pour la Cassolette V. de	0.17		10.	17.							
41	A		2.47		65.4	112.							
41	A.	Le même sans la Girandole U.	2.44		62.4	105.							
49	2967.	Sans la Girandole 3654	2.22		220,0	220.							
49	2967.	avec la Girandole 3654	2.87		300,0	345.							
49	4033		2.32		180,0	150.	30	3189	Chapiteaux de Colonnes	0,098	0,05	1.14	2.30
49	4033	Le même avec socle uni plus petit.	2.13		130,0	130.	30		La base.	0,062	0,05	1.54	1.55
49	4034		3.52		170,0	125.	67	4458		0,143	0,06	3.5	6.
49	4034	avec pièce 4124	3.52		173.5	135.	67	4392		0,09	0,13	4.7	9.40
64	A		2.47		65.4	112.							
64	A	Sans la Girandole de la Cassolette.	2.44		62.4	105.							
75	A	avec Cassolette simple.	2.11		57.	100.							
75	A	avec Cassolette simple.	1.85		52.	85.							
75	A	Plus value pour la Cassolette ornée de.	0,17.		10.4	17.							
Chapiteaux de demi Colonnes.													
30	3680	A								0,145	0,104	2.93	5.
30		La Base								0,073	0,109	1.75	1.10
30	3569									0,175	0,127	5.63	6.20
30		La Base								0,083	0,142	1.72	1.75
77	4568									0,305	0,119	13.0	16.70
		La Base											
77	3714									0,145	0,083	1.68	2.80
		La Base											
77	4286									0,155	0,087	3.9	5.00
		La Base											
77	4285									0,158	0,166	2.1	2.10
67	4456	Le Cyl.								0,143	0,06	1.75	2.80
Chapiteaux de Pilastres.													
27.	3511.									0,067	0,049	0.24	0.60
27.	3603	La base.								0,074	0,049	0.33	0.35
27.	3510									0,102	0,066	0.56	1.15
27.	3425	la base.								0,082	0,066	0.85	0.85
27.	3442									0,105	0,061	0.41	0.85
27.		la base.								0,095	0,061	0.5	0.50
27.	3178									0,12	0,082	0.93	1.85
27.		la base.								0,05	0,082	0.35	0.35
Caniveaux.													
31.	Y		0,645	0,209	10.5	4.20							
31	Y	avec feuillure	1,03	0,21	28.9	11.60							
31	V		0,635	0,135	4.6	1.85							
31	V	avec feuillure	0,635	0,13	7.3	2.95							
31	X	1558	0,645	0,081	3.25	1.30							
31	U	2892 à feuillure	1,03	0,154	18.9	7.55							
Tous ces Caniveaux excepté ceux Y ont des bouts de moitié en quan de longueur, des bouts à droite et des bouts à gauche.													

N ^o de la planche		N ^o d'ordre	Chapiteaux de Pilastres.				N ^o de la planche	N ^o d'ordre	Chassis à Tabatière				N ^o de la planche	N ^o d'ordre	Cheneau.				N ^o de la planche	N ^o d'ordre	Chien.				N ^o de la planche	N ^o d'ordre	Cloches pour Jardins.				N ^o de la planche	N ^o d'ordre	Clous de portex.				N ^o de la planche	N ^o d'ordre	Chasserouet.				N ^o de la planche	N ^o d'ordre	Chassis de couche.				N ^o de la planche	N ^o d'ordre	Chassis de Serres.				N ^o de la planche	N ^o d'ordre	Colonne creuse.				N ^o de la planche	N ^o d'ordre	Colonne pleine unie.				N ^o de la planche	N ^o d'ordre	Selon des Commandes de tous diamètres en mesure.																																																																																																																																																																																																																																																																																																																																																																																																																																																																																																																																																																																																																																																																																																																																																																																																																																																																																																																																																																																																			
			Haut.	Long.	Poids	Prix																																																																																																																																																																																																																																																																																																																																																																																																																																																																																																																																																																																																																																																																																																																																																																																																																																																																																																																																																																																																																																																																		

N° de la planche	N° d'ordre	Colonnes pleines unies.	hauteur	longueur	Poids	Prix à l'égren.	N° de la planche	N° d'ordre	Consoles de Chambrante	hauteur	longueur	Poids	Prix à l'égren.
		Il s'en trouve en magasin depuis 1 ^m 62 jusqu'à 4 ^m 05. de 0,081 en 0,081 mill plus de 4 ^m 22, 4 ^m 35 en 4 ^m 55.					63	4150	-----	0,33	0,081	3,45	3,45
		Contrefort en 0,081 de diam. à la base il ny en a magasin que depuis 1 ^m 62 jusqu'à 3 ^m 00.					63	4166	Tête finale de la dite	0,105	0,081	0,53	0,55
		en 0,094 de diamètre à la base de 1 ^m 62 à 4 ^m 55.					63	4078	-----	0,312	0,107	8,9	9,0
		en 0,108 5. 5.					63	4080	-----	0,135	0,107	3,32	3,35
		de 2 ^m 84 à 4 ^m 55.					63	4079	-----	0,116	0,107	0,38	1,00
		Consoles.					61	4382	Consoles pour Soutien de Balcons de Terrasse.	0,35	0,50	55.	31,50
41	2616	-----	0,09	0,23	0,5	0,50			Corbeilles à Fleurs				
41	B.	-----	0,284	0,379	5,5	6,.			Voyer Vases.				
41	3268	-----	0,108	0,243	0,75	0,60			Corbeilles p. Jardin,				
41	1420	-----	0,108	0,30	1,76	1,40			Voyer Grilles pour				
41	1142	-----	0,12	0,50	3,05	3,00	75	4544	Corbeilles de Jardin.				
41	2674	-----	0,160	0,460	3,15	2,40	5086	Non dessinée voir ci.	0,094	0,094	0,6	2,00	
41	2960	-----	0,117	0,367	1,00	0,75			Coulisseaux de Sonnette				
41	3606	-----	0,19	0,622	5,25	4,00			Verni	0,116	0,116	0,83	2,50
41	1926	-----	0,45	1,08	40,.	60,.			Coupes, Voyer Vases.				
41	3235	mince N° 3109	0,33	0,810	9 ^k 8	6,90			Couronnements.				
41	3235	forte	0,325	0,810	22,5	13,50	48	2626	Simple face	0,27		3 ^k 135	2,50
41	3864	-----	0,16	0,53	3,5	2,65	48	2726	double face	0,25		3,.	2,50
41	2278	-----	0,405	1,35	65,0	39,.	48	2627	Simple face	0,27		2,7	2,20
41	1485	-----	0,405	1,485	55,0	33,.	48	2625	Simple face	0,27		3,7	2,55
41	3351	-----	0,410	1,02	39,.	28,30	48	2885	Simple face	0,40		7,65	6,00
41	3351	-----	0,410	0,93	38,.	27,30	48	2884	Simple face	0,475		9,65	8,00
41	3236	mince N° 3110	0,42	1,12	17,.	10,20	48	2628	Simple face	0,27		2,77	2,25
41	3236	forte	0,43	1,164	38,.	22,80	48	3376	Simple face	0,163		1,2	1,20
49	3941	-----	0,156	0,32	1,25	0,95	48	3376	double face	0,163		1,65	1,65
49	4027	-----	0,24	0,53	1,85	1,85	66	4321	Simple face	0,34		5,2	3,20
49	3939	-----	0,185	0,405	1,62	1,15	48	2726	Simple face	0,25		1,4	1,40
49	3955	-----	0,11	0,26	0,68	0,55			Couronnements de portés.				
49	4038	-----	0,19	0,30	0,83	0,85	20.	3512.	Simple face	0,345	1,30	10,1	17,.
49	3940	-----	0,245	0,32	1,8	1,30	20	P.	non montée avec palmette (ou croix)				
49	4002	-----	0,37	1,00	12,25	8,00	20	P.	en quatre parties	0,567	2,275	97 ^k .	65,.
		non lithographiée.	0,085	0,189	0,5	0,40	20	1423.	ajusté sur fer avec palmette (ou croix)	0,387	2,275	107,.	50,.
41	3268	forte	0,108	0,24	0,9	0,75	20	1423.	ajour en deux parties non ajusté	0,63	3,115	132,.	90,.
							20	1423.	ajusté	0,63	3,115	132,.	95,.
							20	2278	en deux parties non ajusté	0,63	2,71	130,.	90,.
							20	2278	ajusté	0,63	2,71	130,.	95,.
							20	MC3235	ajusté sur fer	0,52	1,65	30 ^k .	52

N ^o de la plaque	N ^o d'ordre	Couronnement de portes	hauteur	longueur	Poids	Prix à la pièce	N ^o de la plaque	N ^o d'ordre	Croisillons p ^r Frises	hauteur	longueur	Poids	Prix à la pièce
20.	M. 323f.	En quatre parties non ajustées	0,50	1,65	24.	16,80	15.	3383	Simple face	0,080		0,2	0,25
20.	M. 323f.	ajustée sur fer	0,53	2,09	39.	57.	15.	3251.	2° 2°	0,110		0,48	0,60
20.	M. 323f.	En quatre parties non ajustées	0,51	2,09	30,7	24,50	47.	386f.		0,15		1,75	1,75
25	B.	montée sur fer Consolés 3671 palmette 3580	0,29	0,97	9.		47.	3864		0,153	0,138	1,30	1,30
25	B	2° 2° Consolés 3661 palmette 3580	0,29	1,13	10.		56	4406		0,087		0,27	0,30
25	B	2° 2° Consolés 3606 palmette 3580	0,29	1,21	11.		56	3843		0,166		1,5	1,15
25	B.	2° 2° Consolés 3606 palmette 3580	0,29	1,30	14.		56	3842		0,141		0,77	0,75
66	3710.	montée sur fer Consolés fortes 3236					56	3890		0,11		0,48	0,50
		palmette 3898.	0,65	2,71	95.		56	2340		0,103		0,9	0,70
66	3710.	Montée sur fer Consolés minces 3236					56	4180		0,093		0,42	0,45
		palmette 3898	0,65	2,59	72.		56	3528		0,08		0,285	0,30
66.	3710.	2° 2° Consolés fortes 3236,					56	2298		0,082		0,46	0,45
		palmettes 3898 = 3897.	0,65	3,01	100.		56	3136		0,068		0,185	0,20
66	3710	2° 2° Consolés légers 3236					56	4145		0,07.		0,145	0,15
		palmettes 3898 = 3897.	0,65	2,89	80.		56	4122		0,07		0,15	0,15
66		2° 2° avec Consolés 3351					56	3535		0,108		0,37	0,40
		palmette 3898.	0,65	2,21	100.		57	A.	Simple face	0,190		1,5	1,50
66		2° 2° avec Consolés 4002					58	2204		0,081		0,68	0,70
		palmette 3898	0,65	2,32	70.		58	A.		0,061		0,46	0,45
66	3606	2° 2° Consolés 3606 avec					75	4536		0,125		1,43	1,45
		Supérieur ou Sylphide	0,42	1,34	36.		77.	4671.		0,24		14,0	11,00
66	3606	2° 2° 2° 2° 2°	0,42	1,46	36.								
66.		2° 2° avec Consolés 3235.	0,42	1,80	55.								
Croix voyez Ornement religieux et Funéraires.													
Culor p ^r demi Colonne.													
31		à Goujon	0,067	0,10	4,6	2,50	77.	4285.	pour demi Colonne de 0,087 à 0,094	0,158	0,168	2,1	2,10
31		à Grou	0,067	0,10	4.	2,50							
31		à Goujon	0,085	0,135	9,8	5,00							
31		à Grou	0,085	0,135	8,5	5,00	65	3079	Cuvette.	0,21	0,29	5,9	4,00
							65	4108	Univoir d'angle	0,27	0,41	19,0	15,20
							65	3862		0,32	0,49	12,0	7,20
							65	3078		0,21	0,34	8,0	4,50
44.	2440		0,78	1,225	38.	25.	77	4559		0,17	0,37	9,8	10,0
44.		Le Vasiotat de la dite			2,5	8.	77	4469		0,235	0,66	38,0	28,0
44.	2268		0,96	1,30	50.	33.							
44.		Le Vasiotat de la dite			2,5	8.							
44.	2269		1,30	40.	27.		65	971.	Cuvette à bascule				
64	3764	Gothique	0,88	48.	35.				à l'anglaise montée, avec cuvette	0,30		(Fente 7,0)	30,0
73.	3764	2°	0,88	48.	35.				faïence				
Croisillons p ^r panneaux													
De portes voyez Panneaux.													
Croisillons pour Frises													
6	4801	Croisillon de la frise du balcon N ^o 5.	0,138		0,93	0,95	38		Grille	0,63	0,32	14,5	6,10
7.	4735	2° 2° 2° A. 2962.	0,10.		0,6	0,60	38		Grille	0,48	0,375	11,5	4,85
15	3453	Simple face	0,058		0,07	0,15.	38	4483	Grille	0,60	0,43	24,0	10,0
									Grille	0,54	0,49	21,0	9,0

N° de la planche	N°	Décrotoirs.	Longueur	Largeur	Épais	Prix	N° de la planche	N°	Longueur	Largeur	Épais	Prix
38.	2572.	Grille	0,70	0,42	27.	11.50						
30		Grille	0,965	0,48	40.	17.						
38	2508	Grille	1,41.	0,48	59.	25.						
38	A.	à Scellumom	0,31	0,30	5.	2,40						
38	3203	à Cuvette Verni	0,30	0,38	20.5	25.						
38	2904	à Cuvette Verni	0,30	0,31	5,7	4,50						
38	3205	à Scellumom Verni	0,21	0,215	5,66	4,50						
38	3207	à Cuvette Verni	0,23	0,31	7,2	7,50						
38	3228	à Cuvette Verni	0,25	0,31	6,5	7,00						
38	3228	à Scellumom Verni	0,25	0,23	3,3	5,00						
38	3568	3° et dessous Verni	1,15	0,43	15,1	18.	47.					
64	4156	3° Verni	0,23	0,25	3.	3.	47					
64	4156	à Cuvette Verni	0,28	0,31	6,7	5.	47					
77.	4653	à Scellumom Verni	0,425	0,43	10.	14.	47					
Embases carrées.												
		Vrou de 0,016	0,03	0,05	0,28	0,25						
		Vrou de 0,018	0,03	0,051	0,28	0,25						
		Vrou de 0,020	0,031	0,052	0,29	0,25						
		Vrou de 0,022	0,035	0,056	0,40	0,35						
		Vrou de 0,027	0,043	0,065	0,60	0,50						
		Vrou de 0,029	0,043	0,070	0,80	0,65						
		Vrou de 0,031	0,046	0,075	0,92	0,75						
		Vrou de 0,034	0,048	0,077	0,97	0,80						
		Vrou de 0,036	0,052	0,082	1,2	0,95						
Demi de Herse.												
43		plume			2.	1.10						
43		Crouse			2.	1.30						
Devant de Cheminée.												
53	4109	0,535	0,54	14.	13,30	47.					
Écurie, Articles divers.												
45		Ratier 1/2 Circulaire	0,50	0,97	21,4	50.	47					
45		3° d'angle	0,71	1,00	20.	45.	47					
45		3° d'angle	0,71	1,00	20.	45.	47					
45		3° d'angle	0,71	1,00	20.	45.	47					
45	3468	Mangeoire avec Scellumom en fonte	0,18	0,82	76.	40.	47.					
45	3236	Console forte	0,43	1,164	38.	22.80	47.					
45	3235	3°	0,27	0,810	22.5	13.50	47.					
45	3574	Pilastre ou tête de Stalle			100.	65.	47.					
45	3418	Bordure de mangeoires Lemetier comant			9.5	6.25	47.					
45	1288	3° d'abreuvoir			15.	9.35	47.					
45	3122	Porte selle portatif	2,00		75.	115.	47.					
45	2186	Porte bride à Scellumom Verni	0,243	0,325	4,6	7.	47.					
45	2544	Porte seller 3°	0,243	0,60	10.	10.	47.					
45	2180	Porte bride Verni	0,216		4,3	9.	47.					
45	2180	Porte bride 3°	0,216		4,3	9.	47.					
45	1373	1374. Crochet en passant pour attache			1.85	3.	47.					
45	3487	avec encadrement Verni	0,148		2.5	7.	47.					
45	3487	Sans encadrement 3°	0,135	0,125	1.7	5.55	47.					
45	3272	3°	0,107	0,16	2.5	8.	47.					
45	3271	3°	0,11	0,11	2.	7.	47.					
45	3270	3°	0,107	0,13	2.3	6.50	47.					
75	4534	Porte hamais	0,33	0,24	2.5	2.50	47.					
Embases carrées longues.												
		Vrou de 0,018 3/ 0,035					47.					
		Vrou de 0,02 3/ 0,04					47.					
		Vrou de 0,022 3/ 0,044					47.					
		Vrou de 0,024 3/ 0,047					47.					
		Vrou de 0,026 3/ 0,054					47.					
Embases ornées, Voyez Garnitures de rampes												
Embases d'espagnolettes												
		Vrou de 0,018	0,11	0,075	0,55	0,50						
		Vrou de 0,020	0,135	0,082	1.	0,90						
		Vrou de 0,022	0,144	0,086	1.17	1.10						
		Vrou de 0,024	0,162	0,091	1.52	1.40						
		Vrou de 0,027	0,188	0,105	2,28	1.85						
		Vrou de 0,029	0,20	0,11	2,67	2.15						
		Vrou de 0,031	0,20	0,11	2,67	2.15						
		Vrou de 0,033	0,20	0,11	2,48	2.						
		Vrou de 0,036	0,216	0,122	3.13	2,50						
Demi Embases d'espagnolettes.												
		Vrou de 0,018	0,06	0,075	0,36	0,35						
		Vrou de 0,02	0,076	0,082	0,65	0,65						
		Vrou de 0,022	0,082	0,086	0,8	0,80						
		Vrou de 0,024	0,09	0,09	1.	1.						

N ^o de la plaque	N ^o d'ordre		hauteur	longueur	Poids	Prix à l'unité	N ^o de la plaque	N ^o d'ordre	Faitières.	hauteur	longueur	Poids	Prix à l'unité
Demi Embases d'Espagnolettes.							Faitières.						
47		Trou de 0,027	0,106	0,105	1.56	1.55	Fleurons. voyez Lances et Fleurons.						
47		Trou de 0,029	0,11	0,108	1.07	1.10							
47		Trou de 0,031	0,11	0,11	1.7	1.70							
47		Trou de 0,033	0,11	0,11	1.7	1.70							
47		Trou de 0,036	0,12	0,122	2.1	2.10							
Entredeux de Barreaux Voyez Frises.							Fontaines et Bornes Fontaines.						
64	366g	Marche tournant à droite	0,22	0,72	24.	14 40	62	3968	à une face	1,62	0,48	78 ^K	65.
64	366g	Marche tournant à gauche	0,22	0,72	24.	14 40	62	3968	à 4 faces	1,62	0,48	230.	250.
64	4295	Marche de départ	0,223	1,065	92.3	74.	62	3968	à 3 faces	1,62	0,30	176.	225.
64	4243	Plaque palière	0,96	0,71	55.	44.	62	2381	d'applique	2,58	0,40	90 ^K	55.
64	4046	Panneau Guipure droit	0,312	0,42	4.05	4.05	62	4034	Borne	1,30	0,37	96.	80.
64	4037	Panneau Guipure Rampant tournant à droite	0,30	0,635	5.75	5.75	62	3259	d'avec le Vase	1,38	0,48	216.	135.
64	4037	Panneau Guipure Rampant tournant à gauche	0,30	0,635	7.2	7.20	Frises de couronnement.						
64	4149	Pilastre Enfilé plein	0,97		17.6	16.	21	3531		0,155	0,124	0,75	0,60.
64	3180	Onanas	0,216		5.	8.	21	3531	L'angle	0,155	0,062	0,75	0,75
64	4039	Gland de Guipure	0,057	0,065	0,4	0,40	21	3340		0,085	0,215	0,87	0,70
64	4038	Console cintree tournant à droite	0,193	0,31	1,02	1.05	21	3339	L'angle	0,085	0,054	0,49	0,50
64	4038	Console cintree tournant à gauche	0,193	0,31	1,02	1.05	21	2928		0,145	0,30	1.7	1.35
64	4228	Console droite à droite	0,193	0,31	1,02	1.05	21	3529		0,095	0,23	0,66	0,65
64	4228	Console droite à gauche	0,193	0,31	1,02	1.05	21	3548		0,185	0,20	1,35	1,10
64	P	Pomme de Pin	0,176		2.25	2.25	21	3549	L'angle	0,185	0,10	1,18	1,20
64	3189	Chapiteau	0,098	0,05	1,14	2,30	21	1709		0,16	0,244	1,23	1,2
Comptes pour poser tel quel le dessin chaque marche							21	1708	L'angle	0,16	0,122	0,76	0,75
Sans l'ornement ou Guipure qui l'entoure mais avec barreaux mis envis d'embases, chaque marche							23	2769		0,370	0,296	2.1	2,10
La marche de départ se paie en sus comme plus valeur							23	2770		0,270	0,10	0,7	0,70
La plaque palière en sus							24	3065		0,13	0,27	1.	1.
							61	Gothique		0,18	0,495	2.6	2.60
							66	C.		0,36	0,97	14.8	11.85
							66	4048		0,196	0,303	2,38	2,40
							66	4347		0,14	0,50	1,4	1,55
							66	4359		0,155	0,50	1,4	1,55
							69	C.		0,18	0,495	2.6	2.60
							69	4048		0,196	0,303	2,38	2,40
							69	3529		0,095	0,23	0,66	0,65
							75	4490		0,175	0,298	1.4	1,40
							75	4489		0,126	0,298	0.95	0.95
Faisceaux de Grilles.							Frises courantes.						
65	4004	à 4007. Non monté, en 7 pièces	3,68		479.	32.	6	480A	Frise du balcon N. 5	0,138	0,46	2,43	1.95
65		Monture sudin				60.	15	3452	Simple face	0,058	0,225	0,23	0.25
65	4008	à 4011. Non monté	3,26		167.	117.	15	3382	Simple face	0,080	0,222	0,49	0,50
Monture sudin							15	3450	d. d.	0,108	0,215	0,65	0,65
Faitières.							48	2882		0,193	0,486	5.12	4,10
							48	2884		0,115	0,40	2.5	2.
							56	4403		0,087	0,38	0,63	0,65

N ^o de la planche	N ^o d'ordre	Frises courantes.	hauteur m	longueur m	Poids kg	Base à la fin	N ^o de la planche	N ^o d'ordre	Frises courantes.	hauteur m	longueur m	Poids kg	Base à la fin
56	4404		0,087	0,239	0,41	0,45	67	4465		0,103	0,10	0,4	0,35
56	4405		0,087	0,166	0,27	0,30	67	4464		0,07	0,10	0,275	0,25
56	4402		0,241	0,165	0,85	1, "	69	4470		0,20	0,60	6,6	6,60
56	3543		0,04	0,18	0,3	0,30	75	4547		0,216	0,426	3,7	3, "
56	3542		0,04	0,18	0,35	0,35	75	4548		0,065	0,322	0,63	0,50
56	2900		0,055	0,125	0,24	0,25	75	4535		0,12	0,78	5,75	4,60
56	2944		0,162	0,33	1,8	1,45	75	4474		0,13	0,11	0,4	0,40
56	2946		0,133	0,26	1,12	0,90	75	4479		0,108	0,108	0,25	0,25
56	2902		0,110	0,22	0,7	0,60	75	4480		0,10	0,082	0,2	0,20
56	2874		0,09	0,195	0,65	0,55	75	4475		0,135	0,09	0,4	0,40
56	4141		0,107	0,086	0,32	0,35	75	4670		0,24	0,735	27,5	19,25
56	4140		0,107	0,275	0,8	0,65	75	4691		0,11	0,16	1,01	1,10
56	1652	Simple face	0,125	0,325	1,3	1,30							
56	1652	Double face	0,125	0,325	3,52	3,55							
56	3521		0,08	0,345	1,45	1,20							
56	3526		0,105	0,35	0,9	0,75							
56	3467	double face	0,056	0,28	0,32	0,65							
56	3467	Simple face	0,056	0,28	0,55	0,55							
56	3551	double face	0,04	0,29	0,62	0,50							
56	3551	Simple face	0,04	0,29	0,3	0,30							
56	3579	double face	0,03	0,295	0,47	0,40							
56	3579	Simple face	0,03	0,295	0,3	0,30							
56	A.	en 2 parties	0,044	0,52	1,1	0,90							
56	4154		0,085	0,45	1,15	0,95							
56	4179		0,109	0,538	1,66	1,35							
56	4155		0,10	0,40	1,38	1,10							
56	4157		0,110	0,475	1,57	1,25							
56	2615		0,076	0,625	1,15	0,80							
56	4178		0,10	0,43	1,13	0,90							
56	4366		0,137	0,55	2,5	2, "							
56	4331		0,183	0,305	2,34	1,90							
56	4359		1,08	0,445	1, "	1, "							
56	2597		0,092	0,38	1,15	0,85							
56	2598		0,081	0,33	0,75	0,55							
56	3599		0,066	0,355	0,71	0,55							
56	3599		0,054	0,45	0,5	0,50							
56	3852		0,162	0,575	2,7	2,05							
56	3937		0,13	0,66	2,57	1,80							
56	2184		0,106	0,61	2,22	1,55							
57	4196	en 4 parties	0,24	0,708	11,75	13,50							
57	4167		0,08	0,34	1,26	1,25							
57	4168	Culot de la frise 4167	0,08	0,10	0,32	0,35							
58	3080		0,098	0,171	0,5	0,50							
63	4169		0,135	0,30	1,47	1,50							
63	4170		0,105	0,255	0,9	0,90							
63	4167		0,08	0,34	1,26	1,25							
63	4168		0,08	0,10	0,32	0,35							
67	4461		0,10	0,28	0,75	0,60							
67	4463	finale de celle 4461	0,10	0,128	0,3	0,30							
Frises à motifs.													
15	3494		0,108	0,484	2,36	2,40							
15	3532		0,081	0,373	1,1	1,10							
		(0,95)	0,11	0,397	1,16	1,20							
		(0,542, 0,60, 0,642)	0,163	0,654	5,72	5,75							
79	4710		0,108	0,484	2,36	2,40							
79	4712		0,137	0,484	3,2	3,20							
79	4711		0,137	0,435	2,8	2,80							
79	4711		0,137	0,383	2,8	2,80							
79	3532		0,081	0,373	1,1	1,10							
Gargouilles.													
31	Z.	à tête et sabot	Le mètre courant										
31	A.A.	à tête	Le mètre courant										
		Il faut aussi des rallonges dans tête ou sabot mais à emboîtement pour former des parties de toutes longueurs ; il faut aussi des Gargouilles doubles qui pèsent, Le mètre courant											
		Gargouilles 1/2 Circulaires											
		voir Caniveaux.											
		Garde Fournis											
42			0,08	0,19	3,00	1,35							
42			0,08	0,22	5,5	2,50							

N ^o de la plaque	N ^o ordre	Garnitures de rampes.	Poids séparé	Total du Poids	Prix à la pièce.	N ^o de la plaque	N ^o ordre	Garnitures de rampes.	Poids séparé	Poids total	Prix à la pièce.
32	78 bis	Piton	nd		5 c	78	4695	Piton	1, 09	nd	5 c
35	2636	Chapiteau	0, 48	1, 286	1 10	78	4696	Chapiteau	0, 52	1, 81	1 55
58	3539	Rosace	0, 086			78	4698	Rosace	0, 20		
32	2635	Piton	0, 95			78	4073	Piton	1 52		
35	3612	Chapiteau	0, 33	1 39	1, 20	78	4072	Chapiteau	0, 97	2 64	2 25
32	2296	Rosace	0, 11			78	4176	Rosace	0, 15		
32	3540	Piton	0, 10			78	4587	Piton	1, "		
35	3609	Chapiteau	0, 35	0, 86	0, 75	78	4598	Chapiteau	0, 37	1 52	1 30
32	2296	Rosace	0, 11			78	4188	Rosace	0 15		
32	2578	Piton	0, 72			78	4646	Piton	0, 52		
78	4696	Chapiteau	0, 525	1, 355	1, 15	78	4647	Chapiteau	0, 28	0, 88	0, 75
58	3538	Rosace	0, 11			78	4697	Rosace	0, 08		
33	78	Piton	1, 42			78	4225	Piton	1, 18		
35	3610	Chapiteau	0, 55	2, 08	1, 75	78	4361	Chapiteau	0, 58	1 91	1 65
58	3538	Rosace	0, 11			78	4188	Rosace	0, 15		
33	77	Piton	1, 57								
35	A	Chapiteau	0, 65	2 376	2 05						
58	4176	Rosace	0, 156								
33	3600	Piton percé	0, 84								
35	3601	Chapiteau plein	0, 48	1, 66	1 45						
58	3538	Rosace	0, 11								
33		Gland du Piton	0, 23								
33	A	Piton plein	0, 98								
35	3609	Chapiteau	0, 35	1 43	1 25						
58	2913	Rosace	0, 1								
33		La même garniture piton A percé avec son gland		1 27	1 10						
34	250	Piton	1, 08								
35	2636	Chapiteau	0, 48	1 724	1 50						
58	4188	Rosace	0, 164								
34	81	Piton	0, 63			64	3846		0, 08	0, 016	0, 13
35	3609	Chapiteau	0, 35	0, 98	0, 35	64	3847		0, 08	0, 018	0, 22
34	82	Piton double branche	1, 8			64	3848		0, 08	0, 020	0, 25
35	2636	2 Chapiteaux	0, 96	2 924	2 50						
58	4188	Rosace	0, 164								
34	3607	Piton	1 35								
35	3608	Chapiteau	0, 74			35	3611		0, 016	0, 10	0, 10
35	3524	Piton	5 45			35	3611		0, 018	0, 14	0, 14
35	3525	Chapiteau droit sur rampes percé	0, 45			35	3611		0, 020	0, 21	0, 20
64	4225	Piton	1, 18			35	3601		0, 018	0, 25	0, 24
64	4361	Chapiteau	0, 58	1 91	1 65	35	3601		0, 020	0, 25	0, 24
78	4188	Rosace	0 15			35	3609		0, 01	0, 22	0, 22
64	4073	Piton	1 52								
64	4072	Chapiteau	0, 97	2 64	2 25						
78	4176	Rosace	0, 15								
64-78	4071	Piton	1 09			32	253		0, 08	0, 02	0, 24
64-78	4223	Chapiteau	0, 56	1 80	1 55	32	251		0, 085	0, 01	0, 33
78	4188	Rosace	0, 15			33	252	Base conée	0, 085	0, 008	0, 18
78	4677	Piton	1 34			66	B.		0, 105	0, 020	0, 4
78	4678	Chapiteau	0 55	2 21	1 90	66	C.		0, 095	0, 018	0, 33
78	4679	Rosace	0, 32								

N ^o de la plaque	N ^o d'ordre	Embases percées	hauteur	Diam. en l ^{re}	Poids	Prix à l'unité	N ^o de la plaque	N ^o d'ordre	Grappes de raisin.	hauteur	Longueur	Poids	Prix à l'unité
		Garnitures creuses pour barreaux de grilles.	Longueur de la base	hauteur	Diam. en l ^{re}	Poids							
47	3726	Chapiteau rond Base conie	0,04	0,063	0,018	0,23		48	3233		0,216	0,17	3,9
47	3727	Base	0,041	0,044	0,018	0,22		48	3234		0,155	0,135	0,99
47	3728	Chapiteau	0,042	0,063	0,020	0,276		43	3458		0,186	0,178	0,525
47	3725	Base	0,042	0,045	0,020	0,234		43	3460		0,216	0,147	0,95
47	3722	Chapiteau	0,041	0,067	0,022	0,28		43	3461	Grilles	0,216	0,147	0,75
47	3723	Base	0,041	0,047	0,022	0,23		43	3457		0,225	0,161	0,5
47	3720	Chapiteau	0,045	0,067	0,024	0,28		43	3459	Grilles	0,162	0,162	0,625
47	3721	Base	0,044	0,048	0,024	0,24		43	3462		0,25	0,18	1,1
47	3718	Chapiteau	0,049	0,075	0,027	0,4			D.		0,456	0,164	0,74
47	3719	Base	0,048	0,056	0,027	0,365							
		Gerbes de Bled.	hauteur	Longueur									
48	2886		0,48	0,547	9,95	8,50	65		Barreau avec pontet séparé	2,27	0,227	10.	5,00
48	2887		0,129	0,17	1,46	1,25			Sommier à trous renflés	1,95		15.	7,50
		Girandoles.							Lambe de force (sans le scellement)	2,20		25.	12,50
40	3637	Le bras en sa plaque pour le gar.	0,45	0,55	11,5	17.			Grilles parties dormantes ajustées pièces à placer le mètre commun	2,31		110.	70.
40	D.	La Girandole à 3 bras d.	0,21	0,41	6,5	17.			Porte à Pilastres à 2 vantaux				
40	D.	La Girandole à 4 bras d.	0,21	0,41	8,5	20.			partie pleine dans le bar garnie de des accessoires Espagnolette de serrure				
40	3645	Girandole	0,32	0,47	15,5	70.			8" 8" 8".....	3,25	3,92	750.	750.
40	4654	Le bras en sa plaque d.	0,40	0,32	10.	15.			La même de.....	3,25	3,25	850.	800.
49	3654	d.	0,646	1,305	78,5	125.			Plus value pour celles à fûts de coulage, par porte.....				250.
77	4657	avec scellement en fer.	0,133	0,405	2,0	5.			Portes à pilastres fer forgé - complètes avec sommiers unis de toutes grandeurs les Com. Nit...				122.
		Glands ornés.							Ces portes avec barreaux descendant jusqu'en bas de.....	3,25	2,92	670.	817.
75	4477	Croux	0,21	0,18	7.	9.			Parties dormantes en fer forgé sommiers unis les Com. Nit...				90.
75	4574	Croux	0,185	0,13	4,6	7.			Le mètre des dits.....	2,20		111.	100.
75	4393		0,16	0,085	3,7	4.			Les portes en traverses en fer forgé peuvent se faire à toutes dimensions ou à toutes grosseurs de fers.				
75	H		0,16	0,093	5,3	4.			Porte Gothique, fermée pièce à placer avec serrure.				
75	4554	Croux	0,165	0,097	4,6	4,50	73	4422	Simple face à 2 vantaux	3,05	1,33	243.	380.
75	4554	Plin	0,165	0,097	5.	5,50			Grilles de clôture.				
75	3401		0,095	0,05	1.	1,50			dans fosse du milieu le mètre commun	1,50		60.	55
77	4655		0,29	0,236	10,5	16.			avec fosse du milieu d. d.	2,20		100.	110,20
77	4633	Croux	0,111	0,081	3.	3.			de face à toutes hauteurs				
77	4633	Plin	0,111	0,081	3.	3,50			Plus value pour une porte à 2 vantaux	1,30			200.
		Gouttières voyez Caniveaux											

Lances et Fleurons.						Mascarons.							
N ^o de la Plaque.	N ^o d'ordre	hauteur	longueur	épais	épais à l'angle	N ^o de la plaque	N ^o d'ordre	hauteur	longueur	épais	épais à l'angle		
46	3356	0,173		0,5	0,36	62	3487	0,135	0,125	1,28	2		
46	3130	0,186		0,765	0,62	62	4147	0,082	0,073	0,45	0,70		
46	3130	0,232		0,85	0,68	62	3931	0,06	0,07	0,13	0,70		
46	3519	0,216		1,24	0,95	62	1704	0,287	0,225	5,3	5		
46	3131	0,214		0,88	0,70	62	4148	0,375	0,19	3,35	5		
46	1071	0,233		0,81	0,65	67	E.	0,19	0,155	1,6	3		
47	3357	0,176		0,85	0,70	75	4511	0,24	0,21	3,5	4 50		
47	3358	0,174		0,89	0,80	75	4491	0,19	0,155	1,6	3		
66	A	0,33		4,55	4,55								
66	4161	0,132		0,375	0,30								
77	4486	0,238		1,4	1,15								
Lions d'applique.						Milieux de Frises							
48	E.	à droite et à gauche	0,325	0,48	8,0	12	56	3535	0,11	0,107	0,36	0,35	
66	4000	3999	0,325	0,48	8,0	12	56	2873	0,093	0,145	0,47	0,50	
						56	2903	0,11	0,115	0,35	0,35		
						56	3552	0,11	0,106	0,45	0,45		
						56	2901	0,055	0,07	0,12	0,15		
						56	2945	0,162	0,132	0,83	0,85		
						56	2927	0,135	0,105	0,43	0,45		
Marteaux de porte.						Modillons.							
16	3481	1924	Monte en Verme	0,46	0,10	7,5	14	longueur					
16	3125	Monte en Verme	0,335	0,237	10,5	15	75	4542	0,075	0,04	0,3	0,50	
16	3482	2°	0,354	0,069	2,1	5	75	4543	0,13	0,056	0,8	1,00	
16	2174	2177	2°	0,183	0,365	6	7	72	4592	0,41	0,12	9,8	15
16	3570	2°	0,222	0,105	2,1	3,50	72	4615	0,27	0,085	6,5	6	
16	3083	2°	0,103	0,5	1,80			modillon de la Chaire.					
16	A	3°	0,232	0,097	2,5	4,25		2°					
17	2200	2°	0,145	0,117	0,75	2		2°					
17	2200	2° avec roca											
pour fond.													
17	3276	Monte en Verme	0,145	0,117	1,2	2,50		Moulures.					
17	3277	2°	0,166	2,8	3,75		1A	3329	0,305	0,035	0,57	0,46	
17	A	2°	0,19	0,11	2,25	3,50	1A	3330	0,05	0,035	0,12	0,12	
17	2198	2°	0,205	0,108	1,3	3	1A	3281	0,30	0,04	1,17	0,95	
17	3483	2°	0,132	0,076	0,86	2	1A	3282	0,065	0,04	0,39	0,40	
17	3486	2°	0,162	0,076	0,95	2	1A	3283	0,30	0,048	1,52	1,20	
17	3274	2°	0,265	0,114	4,75	6	1A	3284	0,075	0,048	0,5	0,50	
17	3269	2°	0,355	0,083	4	5,50	1A	3305	0,31	0,054	1,92	1,75	
17	3484	2°	0,135	0,07	1	2	1A	3306	0,085	0,054	0,67	0,67	
17	3485	2°	0,162	0,07	1	2	1A	3307	0,315	0,06	2,37	1,65	
						1A	3308	0,09	0,06	0,88	0,75		
						1A	2183	0,24	0,07	1,9	1,35		
						1A	2193	0,11	0,07	0,88	0,75		
						1A	1736	0,27	0,081	2,05	1,45		
						1A	1736	0,13	0,081	1,65	1,35		
						1A	2985	0,21	0,028	0,36	0,30		
						1A	2986	0,045	0,028	0,1	0,10		
						1A	2987	0,21	0,034	0,4	0,32		
Mascarons.													
49	4124	Galbe	0,375	0,174	3,35	5,00	1A	2987	0,21	0,034	0,4	0,32	
62	3229		0,315	12	12								
62	3259		0,21	5,3	6								
62	3259		0,19	4,8	6								
62	A		0,19	0,155	1,6	3							

N° de la planche	N° d'ordre	Moulure.	hauteur Longue	Longue	Poids	hauteur Large	N° de la planche	N° d'ordre	Moulure.	hauteur Longue	Longue	Poids	hauteur Large
14	2988	L'angle	0,058	0,036	3,16	0,15	63	4231		0,295	0,009	0,15	0,15
14	2989		0,21	0,04	0,45	0,36							
14	2990	L'angle	0,063	0,04	0,24	0,20							
14	2991		0,24	0,047	0,77	0,62							
14	2992	L'angle	0,08	0,047	0,45	0,45							
14	2993		0,21	0,053	0,8	0,65							
14	2994	L'angle	0,085	0,053	0,51	0,50							
14	1738		0,30	0,067	1,8	1,50							
14	1739	L'angle	0,10	0,067	0,7	0,70							
15	1740		0,33	0,06	0,29	0,30							
58	Z		0,27	0,09	2,32	1,65	63	3990		0,32	0,135	4,6	3,45
61	4322		0,305	0,02	0,36	0,40	63	3991	L'angle	0,16	0,135	2,8	2,70
63	4323		0,378	0,087	2,3	2,10	63	4081	L'angle saillant	0,098	0,135	0,63	0,65
63	4324	L'angle	0,14	0,087	1,35	1,35	63	4142		0,22	0,10	1,65	1,35
63	4325		0,33	0,07	1,65	1,50	63	4143	L'angle	0,108	0,10	1,04	0,80
63	4326	L'angle	0,115	0,07	0,9	0,90							
63	4327		0,35	0,06	1,25	1,15							
63	4328	L'angle	0,10	0,06	0,6	0,60							
63	4329		0,335	0,04	0,66	0,60	42	3273	roule de boisse	0,135	0,155	1,45	4,50
63	4330	L'angle	0,07	0,04	0,26	0,26	75	4526	Méplat	0,185	0,185	1	1,50
63	4331		0,345	0,05	1	0,90							
63	4332	L'angle	0,08	0,05	0,28	0,30							
63	4333		0,37	0,07	2,13	1,95							
63	4334	L'angle	0,124	0,07	0,9	0,90	9	B.	double face	0,60	0,202	11,0	7,70
63	4335		0,355	0,06	1,57	1,45	9	C.	double face	0,825	0,216	15,4	10,80
63	4336	L'angle	0,107	0,06	0,68	0,68	47	3864		0,153	0,138	1,3	1,05
63	4337		0,35	0,05	1,2	1,10	56	4351		0,07	0,23	0,4	0,55
63	4338	L'angle	0,09	0,05	0,84	0,85	56	4353		0,07	0,08	0,2	0,20
63	4339		0,37	0,041	0,9	0,80	57	4177	Simple face	0,095	0,109	0,4	0,35
63	4340	L'angle	0,08	0,041	0,3	0,30	57	1143	Double face	0,135	0,10	0,8	0,65
63	4341		0,18	0,054	0,66	0,60	57	2216	2°	0,195	0,106	1,12	0,90
63	4342	L'angle	0,063	0,054	0,32	0,32	57	2674	3°	0,15	0,175	1,3	1,05
63	4343		0,18	0,04	0,56	0,51	57	3854	5°	0,197	0,14	0,9	0,76
63	4344	L'angle	0,044	0,04	0,15	0,15	57	1548	Simple face	0,186	0,135	1,02	0,76
63	4345		0,32	0,014	0,3	0,30	57	3443	Double face	0,16	0,26	1,02	0,87
63	4346	L'angle	0,045	0,014	0,07	0,10	57	2961	double face	0,12	0,19	0,52	0,45
63	2989		0,21	0,04	0,5	0,50	57	3343	double face	0,09	0,31	1,01	0,80
63	2990	L'angle	0,06	0,04	0,3	0,30	57	4170	Simple face	0,255	0,105	0,9	0,90
63	4236		0,25	0,022	0,35	0,32	57	2250	double face	0,065	0,195	0,42	0,35
63	4237		0,33	0,04	0,4	0,36	57	2358	2°	0,07	0,24	1,07	0,85
63	4238	L'angle	0,06	0,04	0,3	0,30	57	3974	3°	0,20	0,29	1,05	0,95
63	4239		0,21	0,028	0,35	0,30	57	4067	4°	0,067	0,198	0,29	0,27
63	4240	L'angle	0,035	0,028	0,11	0,15	57	3530	5°	0,082	0,175	0,45	0,40
63	4241		0,25	0,022	0,35	0,32	57	2297	6°	0,069	0,265	0,53	0,45
63	4242	L'angle	0,035	0,022	0,1	0,10	57	4169	Simple face	0,135	0,30	1,57	1,55
63	4243		0,39	0,021	0,2	0,25	57	3157	2° en deux parties	0,081	0,39	0,70	0,70
63	4244		0,39	0,02	0,16	0,25	57	3157	double face en 2 parties	0,081	0,39	1,37	1,15
63	4245		0,33	0,016	0,29	0,30	57	2771	2° horizontale ou verticale	0,095	0,49	1,87	1,50
63	4246		0,33	0,014	0,19	0,20	57	4104	3°	0,13	0,57	4,02	3,20
63	4247		0,26	0,013	0,13	0,15	57	3898	double face	0,65	0,235	8,35	7,50

N ^o de la planchette	N ^o d'ordre	Palmettes	hauteur	longueur	largeur	profondeur	N ^o de la planchette	N ^o d'ordre	Palmettes	hauteur	longueur	largeur	profondeur
57	1881	1889 double face	0,187	0,62	11	8 80	61	4388	Simple face en 3 parties	0,84	0,31	8 15	6 55
57	1882	3° Simple face	0,187	0,62	5,66	4,80	67	4450	Double face	0,205	0,14	0,7	0,60
57	2190	double face	0,646	0,085	2,7	2,75	67	4451	3° 3°	0,185	0,123	0,6	0,50
57	1403	double face	0,11	0,595	3,27	2,60	67	4452	3° 3°	0,143	0,115	0,41	0,35
57	3834	3°	0,095	0,41	1,05	0,95	67	4453	3° 3°	0,116	0,092	0,3	0,26
57	2770	Simple face	0,17	0,10	0,7	0,63	67	4454	3° 3°	0,10	0,081	0,22	0,22
57	4184	4186 Simple face sans la tête	0,23	0,182	0,75	0,55	67	4455	3° 3°	0,083	0,068	0,15	0,15
57		La tête ronde de basse	0,12		1,00	2, -	69	3110	3° 3°	0,135	0,17	1,83	1,65
57	3580	double face	0,29	0,206	2,12	1,80	69	2929	3° 3°	0,08	0,168	1,3	1,20
57	4196	4185 simple face en 4 parties	0,24	0,708	11,75	13,50	76	4538	3° 3°	0,165	0,22	0,88	0,75
57	3132	double face en 3 parties	0,36	0,14	6,75	5,75	75	4537	3° 3°	0,185	0,255	2,05	1,75
57	3132	Simple face 3°	0,36	0,14	3,53	3,55	77	4672	3° 3°	0,35	0,50	14,8	12,60
57	3835	Double face	0,11	0,36	1	0,90	77	4572	Simple face	0,325	0,24	3,2	3,20
57	3463	3° 3°	0,054	0,32	0,48	0,50							
57	1924	Simple face	0,243	0,21	2, -	2, -							
57	3897	Double face	0,285	0,165	1,62	1,60							
57	2272	3°	0,081	0,195	0,71	0,60							
57	3155	double face en 3 parties	0,78	0,11	4,2	3,60							
57	3155	double face en 3 parties	0,78	0,11	2,2	2,20							
57	2339	double face horizontale ou verticale	0,11	0,36	1,9	1,52							
57	3066	Simple face	0,23	0,104	0,38	0,40							
57	4130	double face	0,128	0,27	2,57	2,60							
57	5342	Simple face	0,128	0,27	1,07	1,10	9	A		0,216	0,216	3, -	2,25
57	4068	double face	0,11	0,068	0,35	0,23	9	B		0,60	0,202	11, -	7,70
57	3135	double face	0,067	0,271	0,9	0,80	9	C		0,825	0,216	15,4	10,80
57	3135	Simple face	0,067	0,271	0,47	0,45	9	3429		0,216	0,216	2, -	2, -
57	3943	double face	0,161	0,53	1,6	1,60	9	3428		0,27	0,27	2,35	2,35
57	2769	Simple face	0,27	0,296	2,4	1,90	9	3103		0,34	0,27	13,9	10,50
57	4177	3° 3°	0,16	0,10	0,85	0,85	9	3103	Sans socle	0,32	0,27	13, -	9,75
57	3942	Double face	0,13	0,195	0,53	0,45	9	2191		0,415	0,297	4,2	3,15
57	2929	3° 3°	0,08	0,168	1,3	1,20	9	3077	Simple face	0,301	0,301	3,15	2,70
57	A	Simple face	0,19	0,19	1,12	1, -	9	3077	3° 3° se fait aussi a 1, 2, 3				
57	1654	double face	0,13	0,13	0,86	0,70							
57	1654	Simple face	0,13	0,13	0,45	0,45	9	2579	Simple face	0,310	0,310	1,8	1,80
57	4121	double face	0,08	0,18	0,27	0,27	9	2579	double face	0,310	0,310	3,55	2,70
57	3321	Simple face	0,14	0,35	0,8	1, -	9	3423	3° 3°	0,325	0,325	4,75	3,80
58	3110	double face	0,135	0,17	1,33	1,65	9	1941	double face	0,32	0,32	8, -	6, -
58	2197	double face	0,64	0,13	2,52	2,05	9	1941	Simple face	0,32	0,32	4,05	3,25
58	B. 1548	Simple face	0,41	0,32	8,3	7,50	9	2441		0,356	0,356	12, -	9, -
58	2726	double face	0,46	0,145	3,43	3,45	9	2441	Simple face	0,356	0,356	7,5	7,50
58	D. 1548	Simple face	0,152	0,061	0,54	0,50	10	3391		0,355	0,445	4,5	3,40
58	E. 1548	Simple face	0,081	0,04	0,15	0,15	10	3440		0,32	0,360	6, -	5,40
58	1748	3° 3°	0,475	0,103	1,8	1,80	10	3176		0,39	0,36	4,22	3,20
58	C. 1548	3° 3°	0,47	0,035	0,6	0,55	10	3417		0,387	0,387	5,8	4,65
58	3082	double face	0,171	0,098	0,5	0,50	10	3392		0,955	0,375	31,1	24, -
58	3965	3° 3°	0,67		2,55	2,05	10	4130	sa rallonge	0,128	0,27	2,5	2,60
58	3198	Simple face	0,067	0,105	0,65	0,65	10	3405		0,382	0,382	7, -	5,60
58	3199	3° 3°	0,06	0,11	0,45	0,45	10	3441		0,425	0,425	9, -	7,20
61	4382	3° 3°	0,365	0,355	2,35	1,80	10	4327	en 3 parties	0,33	0,37	22, -	16,50
61	4386	3° 3°	0,73	0,315	4,5	3,60	10	4187	variante de milieu	0,162		1,05	1,05

N° de la planche	N° d'ordre	Panneaux.	Largeur	Longueur	Poids	Prix de revient	N° de la planche	N° d'ordre	Panneaux.	Largeur	Longueur	Poids	Prix de revient
11.	1940	A Double face.	0,44	0,44	12.	8.40	26	3417	D. avec chassis en fer forgé	1,09	0,65	80.	5.
11	1940	A Simple face.	0,44	0,44	7,5	5.75	26	3418	E. 2° 2°	1,404	0,776	90.	5.
11	3278		0,71	0,47	22,5	16.90	26	3392	F. 2° 2°	1,12	0,54	70.	5.
11	1940.	Double face	0,44	0,44	14.3	10.	26	2°	avec rallonge 4130 pl. 10	1,35	0,54	75.	5.
11	1940.	Simple face	0,44	0,44	9.1	8.20	Ces panneaux de la pl. 26 se font à diverses mesures en changeant les fûtes.						
11	2580.		0,515	0,515	11.40	8.55	26	C.	Sans Chassis	0,65	0,304	9,35	7.
11	2865		0,60	0,60	13.3	10.	26	C.	avec Chassis en fer forgé	0,686	0,34	18.	5.
11	3445		0,495	0,495	11.	10.	52	3870.	Sans Chassis	0,825	0,393	8,5	6,40
11	B	Simple face	0,506	0,506	8.9	6.	52	4189.	Sans Chassis avec tête ajustée	1,38	0,525	30.	32.
11	3127		0,642	0,527	8.2	6.55	52	4189	Sans Chassis 2° 2°	1,28	0,525	30.	32.
11	3137		1,03	0,547	14.6	14.60	52	4189	avec Chassis en fonte 2°	1,42	0,523	40.	40.
11	2875		0,61	0,49	13.4	10.75	52	3690	Sans Chassis avec tête ajustée	0,64	0,365	13,5	11.50
11	3179	Simple face.	0,53	0,53	8.9	6.	52	3690	2° 2° 2°	0,59	0,365	13,5	11.50
12	2315		0,73	0,46	19.1	19.10	52	3690	2° 2° 2°	0,79	0,365	15.3	13.
12	B		1,17	0,55	32.7	24.55	52	3690	2° 2° 2°	0,72	0,365	14.6	12.50
12	A	Simple face	0,70	0,29	5.1	5.10	Le Chassis en fer forgé pour les panneaux 3690 se compte en plus environ						
12	1700	2° 2°	0,73	0,30	14.	14.	52	3964		0,797	0,158	5,35	4.
12	3320	2° 2°	0,558	0,43	10,7	8,05	52	3935		0,731	0,727	16.2	12.55
12	3456	2° 2°	0,61	0,24	8.5	6,80	53	3708	Sans Chassis	0,53	0,32	9.	7.20
12	1547	2° 2°	0,59	0,59	36.	27.	53	3708	2°	0,48	0,32	9.	7.20
13	B		1,30	0,69	53.2	36.	53	3708	2°	0,61	0,32	10.8	8.65
13	A		1,08	0,64	48.5	34.	53	3708	2°	0,64	0,32	11.	8.80
13	A	avec tête 4757 y ajustée	1,08	0,64	48.5	44.	53	3708	2°	0,714	0,32	12.	9.60
13	2955		0,72	0,72	14.9	10.50	53	3708	2°	0,797	0,32	13.4	10.75
13	3969		0,75	0,375	10.3	7,55	Le Chassis en fer forgé pour les panneaux 3708 se compte en plus en vain environ						
13	3064		1,37	0,485	24.	16.80	53	3955		0,41	0,405	7.8	6.25
13	3078		1,37	0,60	29.3	20.50	53	3681		0,48	0,267	5,8	4.95
13	3743		1,38	0,72	31.3	22.	53	3681		0,42	0,267	5,8	4.95
13	C.		0,65	0,65	50.	24.	53	3681		0,535	0,267	6.7	5.70
13	Mosaïque Simple face		0,83	0,21	11.	7.70	53	3681		0,59	0,267	7.	5.95
13	2° 2°		0,83	0,35	14.	9.80	53	3681		0,638	0,267	7.7	6.55
13	2° 2°		0,83	0,79	26.5	18.55	53	3681		0,720	0,267	8.2	7.
13	2° 2°		0,83	0,65	23.5	16.45	53	3681		0,80	0,267	9.4	8.
13	2° 2°		0,44	0,41	6.7	4.70	Le Chassis en fer forgé pour les panneaux 3681 se compte en plus en vain environ						
13	2° 2°		1,02	0,43	21.8	15,25	53	4066		1,304	0,605	47.7	50.
13	2° 2°		1,22	0,56	28.8	20,20	53	3950	Sans Chassis	0,375	0,20	3.45	3.45
13	2° 2°		1,35	0,63	40.	28.	53	3950	2°	0,495	0,20	4.5	4.50
13	2° 2°		1,43	0,63	42.8	30.	53	3950	2°	0,565	0,20	5.5	5.50
13	2° 2°		1,38	0,70	36.0	25,20	53	3950	2°	0,667	0,20	6.2	6.20
13	2° 2°		1,49	0,70	45.	31.50	53	3950	2°	0,747	0,20	6.8	6.80
13	1383		0,99	0,90	65.5	46.	53	3950	2°	0,811	0,20	7.5	7.50
13	3227		1,29	0,64	85.1	60.							
13	1380	Simple face en 3 pièces	0,65	0,69	14.8	15.							
13	3377		1,10	0,48	27.8	21.							
13	D		1,10	0,48	30.	32.							
13	D	ajusté avec variante 4715	1,10	0,48	30.	32.							
21	3555	Sans chassis	1,12	0,54									
21	3555	avec Chassis en fonte	1,315	0,68	88.6	85.							
21	3555	2° 2°	1,24	0,68									
21	3555	avec variante 3554 Chassis en fonte	1,315	0,68	86.6	75.							

N ^o de la planchette	N ^o d'ordre	Panneaux.	hauteur m.	largeur m.	Poids kil.	Prix en francs 5 c.	N ^o de la planchette	N ^o d'ordre	Panneaux.	hauteur m.	largeur m.	Poids kil.	Prix en francs 5 c.
		Le Chassis en fer forgé pour les panneaux 3950 de compte en sus en vaut environ				10. -	61	4366		0.55	0.135	2.5	2.25
53	4109	Bas-relief	0.535	0.54	14. -	13.35	61	4366	en	0.55	0.27	5. -	4.50
53	3974	Sans Chassis	0.56	0.253	7.1	6.05	67	4416		0.775	0.154	4. -	3. -
53	3974	2° 2°	0.375	0.253	6. -	5.10	67	4456	Sans la rosace	0.66	0.41	18. -	13.50
53	3974	2° 2°	0.480	0.253	6.7	5.70	67		Rosace pour le panneau 4456	0.135		0.55	0.55
53	3974	2° 2°	0.605	0.253	7.6	6.50	67	4375	Variante de milieu	0.22	0.14	0.85	1.25
53	3974	2° 2°	0.66	0.253	8.1	6.90	67	E.	Variante de milieu	0.19	0.155	1.6	3. -
53	3974	2° 2°	0.74	0.253	8.5	7.25	75	4516	Sans milieu	0.84	0.32	13.3	14.50
53	3974	2° 2°	0.853	0.253	9.6	8.15	75	4546	2° 2°	0.78	0.32	13.3	14.50
54	4120	Monté dans un chassis en fer forgé	0.656	0.346		20. -	75	4546	avec l'infam y ajusté	0.84	0.32	16. -	20.50
54	4120	En deux parties non montées	0.95	0.32	8.25	6.60	79	4707	avec Chassis en fonte	1.16	0.65		70. -
54	4120	de A en B.	0.32	0.32	2.75	2.20	79	4706	2° 2°	0.92	0.42	13. -	12. -
54	4120	de A en C.	0.63	0.32	5.5	4.40	79	4705	2° 2°	1.25	0.66	52. -	70. -
54	4120	en deux parties	0.63	0.64	11. -	8.80	79	4709	2° 2°	1.22	0.632	34.8	35. -
54	4120	avec la tête ajustée	0.66	0.66	21. -	23. -	79	4709	Sans frise mais avec chassis en fonte	1. -	0.42	17. -	17. -
54	4195	Sans chassis	0.398	0.308	5.3	4.05	79	4718	avec Chassis en fonte	1.126	0.42	25. -	18.75
54	4195	2° 2°	0.498	0.308	6.7	5.00	79	4718	2° 2°	0.95	0.43	21. -	15.75
54	4195	2° 2°	0.598	0.308	8.0	6.00	79	4708	2° 2°	1.46	0.62	41.7	45. -
54	4195	2° 2°	0.698	0.308	9.2	7.00	79	4708	Sans frise 2° 2°	0.96	0.42	24. -	28. -
Patères.													
							58	N		0.099		0.74	0.60
								O		0.083		0.465	0.40
								P		0.08		0.3	0.25
								L		0.106		0.64	0.52
								M		0.096		0.58	0.47
								K		0.07		0.31	0.25
								J		0.083		0.425	0.35
								2966	Pour les autres patères voyez Cimentaire religieuse & funéraire.	0.054		0.103	0.10
Pieds de bancs.													
							43	4455	un pied			18. -	10. -
							43	A	un pied			7.8	5. -
							62	4396	un pied	0.88	0.56	10.85	9. -
Pied de Cadran Solaire.													
							43	3974		0.98	0.17	50.3	40. -
Pied de meules de Grains.													
							43	2074		0.97	0.325	53.5	25. -

N ^o dela plante	N ^o dela dossier	Bois	Longueur	Largeur	Poids	Prix à la pièce	N ^o dela plante	N ^o dela dossier	Bois	Longueur	Largeur	Poids	Prix à la pièce
Bois de portec.													
61.	4109	Vernis bronze ord ^e	0, 24	0, 085	2, 45	6. c	Porte Lanterneaux, Voyez Consolés, Candela- bries à Girandoleaux.						
63	4134	2°	0, 19	0, 08	0, 8	2.	Porte manteaux, Voyez aussi Bat-habita.						
63	4134	2° avec crochets 4200	0, 19	0, 09	0, 9	2. 60							
63.	4202	2°	0, 255	0, 075	1. 5	2. 80							
77	4109	2°	0, 24	0, 085	2. 45	6. "	77.	4675	Vernis	0, 20	0, 20	5. 5	
Pommex de pin.													
47.	3422		0, 318		15, 45	12. "	Porte parapluie.						
47	2999		0, 197		2, 85	2, 15							
47	B		0, 202		3, 07	2, 75							
47.	C.		0, 165		2, 225	2. "							
47	2998		0, 14		1, 54	1. 15	39.	B.	Avec Cuvette unie vernie	0, 525		5. 4	4. "
47	2997		0, 127		1, 06	0, 80	39.	C.	2° 2° 2° 2°	0, 525		5. 4	4. "
47	3868		0, 14		1, 54	1, 15	39.	D.	2° 2° 2° 2°	0, 525		5. 7	5. "
47	2996		0, 10		0, 63	0, 50	39.	3618.	K. 2° 2° 2° 2°	0, 525		4. 7	4. "
47	2995		0, 097		0, 46	0, 35	39.	2765	E 2° 2° 2° 2°	0, 525		5. 4	4. 50
47.	3867		0, 058		0, 29	0, 25	39.	R	2° 2° 2° 2°	0, 525		5. 8	3. 25
61	4393		0, 16		3. 65	4. "							
Pontets.													
47	2240	uni	0, 022		0, 108	0, 46	0, 35						
47	3096	2°	0, 018		0, 12	0, 23	0, 23						
47	2238	2°	0, 023		0, 157	0, 59	0, 50						
47	2239	2°	0, 022		0, 126	0, 346	0, 30						
47	1246	2°	0, 024		0, 164	0, 8	0, 65						
47	3172	uni plein			0, 11	0, 48	0, 40						
47	A. 3693	2°	0, 012		0, 162	0, 5	0, 40						
47	3173	2° plein			0, 067	0, 23	0, 20						
47.	3866	2°			0, 036	0, 12	0, 15	39.	3616.	Vernis bronze ord ^e		17. 4	18. 5
Porte Chapeaux													
39	3623	Vernis	0, 21	0, 135	0, 5	1. "	Porte parapluie et Chapeaux.						
39	3353	2°	0, 12	0, 156	0, 4	1. 75							
39.	Y.	2°	0, 20	0, 115	0, 5	1. "							
75	4478.	2°	0, 31	0, 33	1, 3	1. 75							
Porte pelles & pincettes													
39.	2170.	Vernis			0, 525		5. 6.	5. 00					
39	2172	2°			0, 525		5. 3	4. 35					
39	2172	avec Cuvette unie	2°		0, 525		3. 9	3. 50					
39	2619	2° 2° 2°			0, 525		3. 8	3. 50					

N ^o de la plaque	N ^o d'ordre	Porte pelles ou pincettes	hauteur	longueur	Poids	Prix à la main	N ^o de la plaque	N ^o d'ordre	Rosacée	hauteur	longueur	Poids	Prix à la main
			m.	m.	kg.	F.				m.	m.	kg.	F.
		Por de siège.											
65.	3318	avec courroie	0,32	0,36	24,5	13,5	58.	3386	Simple face avec patte, pour grille de ventouse	0,122		0,375	0,60
							58.	3°	Double face à jour	0,122		0,45	0,45
							58.	4162	Simple face	0,138		0,55	0,50
							58.	E	Double face à jour	0,120		1,05	0,95
							58.	C.	3° 3°	0,110		0,55	0,50
							58.	1891	3°	0,135		1,48	1,35
							58.	1891	Simple face	0,135		0,72	0,65
							58.	3248	Double face à jour	0,106		0,6	0,55
37.	2431	avec balustrade N° 99 — le même commun			56.		58.	2361	Simple face	0,106		0,4	0,35
37.	2431	avec balustrade N° 100 — 3° 3°			43.		58.	3427	3°	0,105		0,55	0,50
37.	2262	le même commun			65.		58.	2299	Double face	0,10		1,03	0,95
37.		Le Crépion en sur			90.		58.	1375	Simple face trou rond	0,097		0,52	0,50
37.	3620	le même commun			109.		58.	2362	Simple face	0,096		0,27	0,25
37.		Plus value pour la Console			35.		58.	2362	Double face	0,096		0,55	0,50
							58.	3250	Double face à jour	0,086		0,35	0,30
							58.	3129	Simple face	0,092		0,29	0,27
58.	2726	Renommée.	0,46	0,145	3,43	3,45	58.	3249	Double face à jour	0,09		0,35	0,32
							58.	3128	Simple face	0,086		0,18	0,16
							58.	3365	Simple face	0,082		0,21	0,19
							58.	2365	Double face	0,082		0,42	0,38
							58.	3156	Simple face à jour	0,077		0,18	0,16
36.	A.	Toutes les rosacées non indiquées à jour sont plinées.					58.	3156	Double face à jour	0,077		0,57	0,52
26.	B. 3429	Double face à jour avec chassis en fer forgé	0,51		25.		58.	3491	3° 3°	0,078		0,21	0,19
56.	4401	3° 3° avec chassis en fer forgé	0,243		12.		58.	3133	Simple face à jour	0,074		0,22	0,20
58.	2672	Simple face	0,173	0,178	0,9	1,50	58.	3133	Double face 3°	0,074		0,44	0,40
58.	1548 A	Simple face	0,342		2,12	1,90	58.	2366	Double face	0,072		0,37	0,34
58.	3748	Double face à jour	0,335		3,55	3,20	58.	2366	Simple face	0,072		0,2	0,20
58.	3488	Simple face	0,24		2,35	2,15	58.	2673	Simple face	0,083		0,17	0,15
58.	1888	3° 3° à jour	0,242		2,46	2,25	58.	2673	Double face	0,083		0,41	0,35
58.	1888	Double face 3°	0,228		1,38	1,25	58.	2372	Double face	0,07		0,52	0,50
58.	1526 ^{1/2}	3° 3°	0,228		2,68	2,15	58.	4199	Simple face	0,077		0,21	0,20
58.	3°	Simple face	0,195		3,53	2,85	58.	3188	3° 3°	0,075		0,14	0,22
58.	1526	Double face à jour	0,195		1,8	1,65	58.	4171	3° 3°	0,067		1,15	1,05
58.	B.	3° 3°	0,210		3,2	2,40	58.	4200	3° 3°	0,065		0,12	0,12
58.	3082	Simple face	0,210		2,5	2,25	58.	2368	3° 3°	0,067		0,14	0,13
58.	4187	3° 3°	0,198		2,11	1,90	58.	2368	Double face	0,067		0,3	0,27
58.	1916	3° 3°	0,162		1,05	0,95	58.	3251	3° 3° à jour	0,057		0,11	0,15
58.	691	3° 3° Grille de ventouse	0,158		2,1	1,90	58.	F	Double face	0,054		0,12	0,10
58.	750	3° 3° 3° 3°	0,162		0,5	0,45	58.	3869	Simple face	0,055		0,09	0,10
58.	3275	3° 3° à trou carré	0,156		0,45	0,45	58.	G	Double face	0,055		0,116	0,10
58.	4075	3° 3° 3° 3°	0,153		0,75	0,70	58.	3492	Simple face	0,055		0,09	0,10
58.	2977	Double face à jour	0,157		0,65	0,60	58.	4174	3° 3°	0,054		0,1	0,10
58.	992	Simple face à trou rond	0,145		0,59	0,55	58.	H	3° 3°	0,128		0,97	0,90
58.	2194	3° 3°	0,150		1,13	1,1	58.	3110	Double face	0,135	0,17	0,83	1,65
58.	3424	3° à jour	0,14		0,68	0,60	58.	3424 ^{1/2}	3° 3°	0,128		2,23	2,1
58.	D.	Double face à jour	0,124		0,38	0,65	58.	1938	Simple face	0,128		0,82	0,75
58.	K	Double face	0,125		0,75	0,70	58.	1938	Double face	0,128		1,48	1,33
58.	3586	Simple face à jour	0,127		1,2	0,90	58.	2890	3° Tahouah	0,145		0,95	1,00
			0,122		0,34	0,40							

No de la plaque	No d'ordre	Rosacea.	hauteur m.	Longueur m.	Droits Mil.	Droits Fr. C.	No de la plaque	No d'ordre	Tampons antimicrophytiques.	hauteur m.	Longueur m.	Droits Mil.	Droits Fr. C.	
58	4176	Simple face p. rampes trou de 0,02.	0,075		0,15	0,14	44	2384		0,35	0,37	57	48	
58	4188	2° 2° 2° trou de 0,012 et 0,019	0,071		0,15	0,14	44	3088	en 2 pièces pour Evier	0,222	0,10	1	1,50	
58	2870	2° 2° 2° trou de 0,02	0,067		0,17	0,15								
58	2513	2° 2° 2° trou de 0,016	0,066		0,117	0,10								
58	2296	2° 2° 2° trou de 0,02	0,065		0,11	0,10	45	3270	Vernie avec anneau infer	0,13	0,107	1,7	7	
58	3538	2° 2° 2° trou de 0,015 et 0,02	0,065		0,11	0,10	45	3271	2° 2° 2°	0,11	0,11	1,39	7	
58	2913	2° 2° 2° trou de 0,016; 0,018; 0,02	0,062		0,095	0,09	45	3272	2° 2° 2°	0,16	0,107	1,9	8	
58	2179	2° 2° 2° trou de 0,01	0,062		0,11	0,10	48	H.		0,20	10,1	9		
58	3539	2° 2° 2° trou de 0,02	0,06		0,086	0,09	48	G.		0,11	1,57	3,40		
58	3354	2° 2° 2° trou de 0,01	0,06		0,09	0,09	48	3505	B. double face	0,094	0,044	0,45	0,75	
58	V.	2° 2° 2° trou de 0,016	0,059		0,085	0,10	48	3505	B. simple face	0,094	0,044	0,14	0,50	
58	3006	2° 2° 2° trou de 0,013	0,055		0,07	0,07	48	3688	2°	0,139	0,108	0,45	0,60	
58	3583	2° 2° Etoile	0,16		0,42	0,50	48	2881	2°	0,135	0,135	0,27	0,90	
58	2618	Double face	0,061		0,35	0,35	48	2880	2°	0,175	0,18	3	2,70	
58	3008	Double face	0,116	0,077	0,6	0,55	52	4190	2°	0,19	0,135	1	1,50	
58	3008	Simple face	0,116	0,077	0,29	0,27	52	4191	2°	0,19	0,135	1	1,50	
66	4172	Double face à jour	0,23	0,18	3	2,70	52	4181	ronde de bosse	0,12		1	2	
69	4172	Double face à jour	0,23	0,18	3	2,70	57	4197	Simple face	0,086	0,10	0,41	1,50	
69	3424	Simple face à jour	0,124		0,38	0,65	57	4198	Simple face	0,086	0,10	0,41	1,50	
69	2890	Double face Ichovah	0,145		0,95	1	57	4181	2°	0,10	0,64	1,50		
75	4539	Simple face	0,115		0,6	1	57	4182	2°	0,09	0,55	1,50		
75	4540	2° 2°	0,066		0,35	0,35	57	4183	2°	0,11	0,6	1,50		
75	4541	2° 2°	0,064		0,16	0,15	57	4191	2°	0,19	0,135	1	1,50	
77	4676	2° 2°	0,155		0,5	0,50	57	4190	2°	0,19	0,135	1	1,50	
77	4656	Double face à jour	0,20		1,5	1,35	57	4166	2°	0,105	0,085	0,5	0,75	
78	4679	Simple face p. rampes trou de 0,014	0,091		0,32	0,29	63	4279	Sans palmette ni fond	0,078	0,072	0,5	1,25	
78	4698	2° 2° 2° trou de 0,015	0,09		0,20	0,18	63	4279	avec Palmette	0,08	0,20	1,3	2	
78	4176	2° 2° 2° trou de 0,02	0,075		0,15	0,14	63	4342	Sans palmette ni fond	0,076	0,065	0,3	1,25	
78	4188	2° 2° 2° trou de 0,012 et 0,019	0,071		0,15	0,14	63	4342	avec Palmette	0,092	0,20	1,1	2	
78	4697	2° 2° 2° trou de 0,01	0,075		0,08	0,10	65	4074		0,11	0,092	1,57	3,40	
79	4716	Double simple face à jour	0,13		0,67	0,75	66		Jupiter	0,10	0,235	11,5	13	
							66		Sylphide	0,12	0,26	9,5	9,50	
							67	4375		0,22	0,14	0,85	1	
							79	4757	Tête d'enfant	0,12	0,09	1,28	4	
							79	4214		0,18	0,095	2,15	5	
							79	4714		0,15	0,11	1,7	4,25	
							79	4715		0,185	0,165	2,9	4	
							79	4713	Tête d'homme Du parrain 4708	0,158	0,11	1,2	4,25	
Rouleaux de Jardin.														
42	2276	avec Armature infer	0,69	0,74	350	220								
Le fin de toutes dimensions sur commande														
Statue.														
65		Mercure	1,72											
Support.														
75	4534		0,33	0,24	2	5	2,75							
Tabourets.														
43	1802	Monté	0,44	0,375	12	11		12	2315		0,73	0,46	19,1	19,10
43	1802	Le même non monté			12	9		13	3377		0,65	0,69	14,8	15
Trophées.														

N ^o de la plaque	N ^o d'ordre	Tuile.	Hauteur m.	Longueur m.	Poids kg.	Poids en g.	N ^o de la plaque	N ^o d'ordre	Vasque.	Hauteur m.	Longueur m.	Poids kg.	Poids en g.
44	1681.						42	3262		0,73	0,51	62.	50.5
		Urinoirs voyez Cuvettes.					42	3262	Sans les Oiseaux	0,73	0,51	60.	40.
		Vaisseau d'applique					42	C.		0,73	0,65	49.	30.
6A	3970.		0,58	0,70	15.8	19.	62	4389		0,985	0,89	92.	90.
		Vases et Coupeaux.					76	4469	4594 Ensemble	1,395	0,89	112.5	135.
42	A		0,32		7.5	4.50	76	4469		0,985	0,89	92.	90.
42	A		0,40		11.1	5.50	76	4594		0,51	0,48	20.5	35.
42	A		0,43		15.	6.50	76	4589	Donné de socle orné	0,08	0,90	50.3	60.
42	A		0,48		17.5	7.60			Vasque non lithographiée	1,30	2.	650.	600.
42	A		0,54		23.	9.70			La même surmontée de deux autres	2,50	2.	972.	820.
42	A		0,59		29.	12.50			Vasques				
42	A		0,66		43.	18.							
42	A		0,70		42.	22.							
42	A		0,73		69.5	31.50							
42	A		0,83		66.	32.50							
42	A		0,98		120.	56.							
42	A		1,03		110.	58.							
42	1656		0,32	0,355	18.9	7.							
42	1144		0,20	0,196	3.4	1.75							
42	B.		0,30	0,49	18.	10.							
42	3263	Sans les Oiseaux	0,43	0,51	33.	25.							
42	3263	avec les Oiseaux	0,43	0,51	36.2	35.							
65	4119		0,42	0,45	30.	22.50							
65	4119	avec anses 4123	0,52	0,74	42.5	40.							
65	4119	avec deux bords 4074	0,42	0,48	36.5	30.							
65	4471		0,52	0,66	62.5	41.	71	4495		0,39	0,72	8.5	22.
65	4060		0,36	0,71	52.	31.							
65	4287		0,16		2.8	1.60	71-81	4419		0,41	0,31	15.	16.70
65	4288		0,19		1.2	2.40	81	4737		0,76	0,575	110.	90.
65	4289		0,22		1.6	3.05	9-81	3246	Anges Encenseurs	0,71	0,325	29.	25.
65	4290		0,25		2.25	4.00	2.	3247		0,70	0,325	29.	25.
65	4291		0,28										
65	4292		0,31										
65	4293		0,34										
65	4294		0,38										
75	4471		0,52	0,66	62.5	41.	70	A		0,80			60.
76	4467	4665	0,52	0,66	75.	75.	70	A	Chaque motif séparé	0,75	0,27	6.3	5.70
76	4662	Sans anses	0,45	0,45	32.	20.50	70	A	Chaque ange séparé	0,70	0,325	29.	25.
76	4662	avec anses	0,52	0,60	35.	27.	70	B	ajusté prêt à placer le même couronné	0,75			60.
							70	B	Chaque partie à 3 barreaux séparés	0,69	0,49	15.2	11.40
							70	B	Chaque ange	0,70	0,325	29.	25.
							70	C	ajusté prêt à placer le même couronné	0,75			65.
42	3125	3262 Ensemble	1,50	1,11	322.	220.	70	C	Chaque motif séparé	0,71	0,47	22.5	16.90
42	3125		0,97	1,11	260.	170.	70	C	Chaque ange séparé	0,70	0,325	29.	25.

N° de la planche	N° d'ordre	Appuis de Communion.	Hauteur.	Largeur.	Prof.	Prix à l'unité	N° de la planche	N° d'ordre	Appuis de Communion.	Hauteur.	Largeur.	Prof.	Prix à l'unité
70.	D.	ajusté prêt à placer le mètre courant	0,77		rel.	65.50			Plus value pour une porte à 2	m.	m.	rel.	50.
70.	D.	Chaque motif séparé	0,731	0,759	16.2	12.55			Ventange d'environ	1.30			55.
70.	D.	Chaque panneau séparé ajusté avec tête d'ange	0,72	0,365	15.9	15.							
70.	E.	ajusté prêt à placer le mètre courant	0,64			40.							
70.	E.	Le Balustre séparé	0,605		2.4	1.80							
70.	E.	Le Panneau séparé	0,605		8.5	6.80							
70.	F.	ajusté prêt à placer le mètre courant	0,67			55.	69.	4467	demie circulaire	0,46	0,67	40.	42.
70.	F.	Chaque motif séparé	0,63	0,32	5.5	4.40			Scelléments en dur				6.
70.	F.	Chaque Panneau séparé	0,63	0,267	7.7	6.55	69.	4468		0,98	0,67	25.5	25.
70.	G.	ajusté prêt à placer le mètre courant	0,65			55.	69.	4469		0,99	0,89	92.	90.
70.	G.	Chaque motif séparé ajusté avec tête d'ange	0,606	0,285	6.8	5.85	74.	4559	Demie circulaire terminée au bronze ornée	0,32	0,38	17.1	25.
70.	G.	Chaque panneau séparé ajusté avec Croix	0,606	0,41	18.	15.	81.	3381		0,40	0,868	33.5	30.
70.	H.	ajusté prêt à placer le mètre courant	0,71			60.							
70.	H.	Chaque balustre séparé	0,535		4.7	3.55							
70.	H.	Chaque frise 4157	0,41	0,475	1.57	1.25	72.		Chaire à prêcher.				528.
70.	I.	ajusté prêt à placer le mètre courant	0,69			45.	72.		Palmettes de Communion le mètre courant				15.
70.	I.	Chaque balustre séparé	0,65		3.17	2.25	72.		Consoles soutenant le cercle de la Chaire l'une				2.90
70.	I.	Chaque Panneau séparé	0,64	0,32	11.	8.80	72.		Frise porte le mètre courant				7.
70.	J.	ajusté prêt à placer le mètre courant	0,60			38.	72.		Moulures le mètre courant				3.
70.	J.	Le balustre séparé	0,76		2.	1.60	72.		Losange sur les pilastres d'une				2.90
70.	J.	Le Panneau 3°	0,56	0,25	7.4	6.95	72.		Fil de perle le mètre	0,755	0,29	3.55	4.
70.	K.	ajusté prêt à placer le mètre courant	0,66			65.	72.		Feuille d'acacia formant boudin				6.
70.	K.	Chaque motif séparé	0,41	0,405	7.8	6.25	72.		Consoles du dessous de la Chaire d'une				1.
70.	K.	Chaque frise séparée 4154	0,085	0,45	1.15	0.95	72.		Étoile l'une				50.3
70.	L.	ajusté prêt à placer le mètre courant	0,69			45.	72.		Partie ornée formant le dessous de la chaire				7.
70.	L.	Chaque balustre séparé	0,64		2.65	2.	72.		Gland pendentif				
70.	L.	Chaque palmette	0,143	0,115	0.41	0.35			pour les autres pièces voir				
70.	L.	Chaque panneau	0,64	0,29	10.5	15.			Pl. 68, 71, 74.				
74.	A.	ajusté prêt à placer le mètre courant	0,75			65.							
74.	A.	3°	1,70			200.							
74.	A.	Plus value pour la Console				35.							
74.	A.	Plus value pour la pomme de pin				15.	58.81	3490	Chaise d'œuvre.				
74.	A.	Chaque motif séparé	0,71	0,47	22.5	16.90			Simple face	0,081	0,35	4.	3.
74.	A.	Chaque anse séparé	0,70	0,325	29.	25.							
74.	A.	Chaque Console	0,93	0,41	38.	27.30	71.	4505	Chaise.	0,65	0,51	9.8	18.
74.	A.	Chaque Pomme de Pin	0,318		15.45	12.	71.	4506		0,41	0,37	5.05	8.50
74.	A.	Chaque rosace tête d'ange			2.23	2.	71.	4507		0,25	0,24	1.19	3.
74.	B.	ajusté prêt à placer le mètre courant	0,69			60.							
74.	B.	Plus value pour chaque anse				28.							
74.	B.	Chaque motif séparé	0,65	0,157	3.5	3.	81.	2616	Console.				
74.	B.	Chaque panneau ajusté avec l'énfant	0,64	0,32	14.	20.50			Porte commune	0,086	0,23	0.5	0.50
74.	B.	Chaque anse séparé	0,41	0,31	15.	16.70							
74.	C.	Balustre séparé	0,42		6.5	4.55	81.	2627	Couronne				
74.	C.	" " } Le soulèvement et	0,54		13.2	9.25	48.	2626	Simple face	0,27		2.7	2.20
74.	D.	" " } Couronnement d'ornement	0,48		7.6	5.35	48.	2726	3° 3°	0,27		3.135	2.50
74.	E.	" " } Sous-entree couronnant	0,50		5.7	4.	48.	2628	Double face	0,28		3.	2.50
74.	E.	" " } entree des balustres	0,615		13.1	9.20	48.	2628	Simple face	0,27		3.17	2.55
									3° 3°	0,27		2.77	2.25

N ^o de la plaque	N ^o ordre	Couronnet.	Dimensions				N ^o de la plaque	N ^o ordre	Croix.	Dimensions			
			Hauteur	Largeur	Poids	Vol. C.				Hauteur	Largeur	Poids	Vol. C.
48.	3376	Simple face	0,163	m	1.2	1.20	74.	4563	ajustée avec Scelléments et Christ	1.43	0,655	37,0	58,00
48.	3376	Double face	0,163		1.65	1.65	74.	4563	2° 2° Sans Christ	1.43	0,655	32,0	48,00
									4566	Variante de pied			
Etoile.													
							69	3583	Simple face	0,16		0,42	0,50
							69	4466	2°	0,14		0,16	0,25
Couronnement.													
68.	3710	Monté sur fer	0,68	2,46	60.	72.							
68.	3710	2° 2°	0,68	2,72	65.	80.							
68.	B.	2° 2°	0,292	0,63	7.	8.50							
68.	3943	2° 2°	0,16	0,53	3.	6.	81.	4158	roule de bosse	0,73		7.48	5,60
68.	3341	2° 2°	0,14	0,345	1.5	3.50	81.	4158	sur pied	0,162		2,36	1,80
68.	A	2° 2°	0,80	2,29	152.	90.	81.	2848	Simple face	0,62	0,11	2.7	2.15
		Couronnement Côté d'anges					81.	2846	2°	0,535	0,13	4.2	3.35
		roule de bosse.					81.	3024	roule de bosse	0,592		41.9	9.
71.	4516	En 2 pièces	0,51	0,20	13.	20.	81.	2850	Simple face	0,70	0,135	6.02	4,80
		Croisée Gothique.					81.	2849	double face	0,705	0,135	6,15	4,90
64-73.	3764		0,88		48.	35.	81.	2847	Double face	0,54	0,11	2.47	2.
		Croisillon p ^r Entourages					81.	1747	Simple face	0,74		1,32	1,30
81.	1207.		0,735	0,735	11.4	8.55			Il se fait un modèle pareil à celui 2849 Double face	0,86	0,135	8.	6,30
Croix.													
58.	3833.		0,106	0,106	0,5	0,75	71.	4503		0,84		22.	45.
68.	4417.	4418. avec Scelléments	2.15	1.287	75.	65.	71.		Vernis en sus au bronze verni à effeter			6.	
68.	4417.	4419. G avec Scellément	2.15	1.287	97.	94.50	71.	4504		0,54		8.	18.
68.	4736	avec Scellément	3.90	2,29	950.	700.	71.		Vernis en sus au bronze verni à effeter			5.	
68.	4736	Sans les anges	3.90	2,29	730.	520.							
68.	169.	2° 2°	1.27	0,710	17.	13.25							
68.	3628	Base	0,105	0,12	6,35	6,35							
68.	C.	avec Scellément	0,815	0,456	9.	7.	81.	3002		0,17		1,77	1,40
68.	4047	2°	0,68	0,422	9.	7.	81.	3001		0,159		1.2	0,95
68.	4332	2°	0,785	0,422	10.	8.	81.	3000		0,14		0,81	0,65
68.	1420		0,295	0,157	1.7	1.55	81.	3396		0,118		0,73	0,60
68.	H.3955		0,215	0,215	1.35	2.	81.	3395		0,108		0,64	0,51
68.	4408		0,236	0,161	1.15	1,35							
68.	3833.		0,11	0,11	0.5	0,75							
68.	3439		0,28	0,161	4.5	4.45							
68.	D.		0,335	0,05	4.55	4.55							
68.	E.		0,575	0,30	41,3	8,60							
74.	4562	avec Scelléments	0,66	0,368	3.7	4.50	69.	A.	avec deux serrures	1.54	1,13	350.	400.
74.	4561	ajustée avec Scelléments et Christ							Verni en sus au bronze ordinaire			25.	
74.	4561	4507.	0,535	0,31	4.6	3,00	74.	4565	avec deux serrures	1.54	0,67	119.	200.
74.	4562	2° 2° Sans Christ	0,545	0,31	3.4	3,50			Verni en sus au bronze ordinaire			19.	
74.	4562	2° 2° Christ 4507.	0,765	0,46	8.0	11,00							
74.	4562	2° 2° Sans Christ	0,765	0,46	6.0	5,50							

Frises.						Pavots.					
N ^o de la plaque	N ^o d'ordre		Hauteur	Longueur	Poids	N ^o de la plaque	N ^o d'ordre		Hauteur	Longueur	Poids
81	4606	Double face	0, 11	0, 47	2. 18	81	5004		0, 114		1. 20
81	4608	Double face	0, 096	0, 423	1. 4.	81	5003		0, 092		0, 63
81	1653	Simple face	0, 125	0, 325	1. 3.	81	1557		0, 080		0, 63
81	1652	Double face	0, 125	0, 325	3. 52	81	2891		0, 144	2. 11	1. 70
81	1748	Simple face	0, 09	0, 47	1. 8.	81	5084		0, 128	0, 85	0, 70
						81	5085		0, 081	0, 33	0, 30
Lutrin.						Pommes de pin.					
69	B.		2, 54	233.	290.	47	3422		0, 318	15. 45	12.
		Forme en suraubeau vers à				47	2999		0, 197	2. 35	2. 15
		effeu ou antique			28.	47	B.		0, 202	3. 07	2. 75
						47	C.		0, 165	2. 25	2.
						47	2998		0, 14	1. 54	1. 15
						47	2997		0, 127	1. 06	0, 80
						47	5868		0, 14	1. 54	1. 15
						47	2996		0, 10	0, 63	0, 50
						47	2995		0, 097	0, 46	0, 35
						47	5867		0, 056	0, 29	0, 25
Panneaux.						Porte Gothique.					
81	3377	0, 645 en	0, 80	0, 69	14. 8	73	4422	Simple face à 2 vantaux fermés			
81	2315		0, 73	0, 46	19. 1			prête à placer avec serrure	3. 05	4. 33	243. 380.
81	A.		0, 70	0, 29	5. 1						
81	3247		0, 70	0, 325	29. 1						
81	3246		0, 70	0, 325	29.						
81	3733		0, 365	0, 360	10. 8.						
71	4498	Bas relief	0, 43	0, 36	6. 3						
71	4497		0, 43	0, 40	7. 2						
71	4496		0, 43	0, 40	6. 5						
71	4499		0, 43	0, 36	5. 8						
71	4514		0, 79	0, 40	10. 2						
71	4501		0, 57	0, 42	13. 5	71	4512		0, 45	0, 715	45.
71	4515		0, 48	0, 48	7. 5						
71	4502	Porte en Sabonnade	0, 45	0, 265	4. 35						
Patères.						Rayons de croix.					
58	H		0, 128		1. 17	58	4144	rayon	0, 135	0, 25	0. 50
58	3424	Simple face	0, 123		2. 225	77	4673		0, 35	14. 2	10. 65
58	3424	Simple face	0, 123		0, 86	77	4674		0, 18	1. 1	1. 10
58	2831		0, 102		0, 615						
58	2832		0, 102		0, 6						
58	2833		0, 076		0, 435						
58	2834		0, 075		0, 38						
58	2966		0, 054		0, 103	58	3424	Simple face ajour	0, 124	0, 36	0. 65
58	N.		0, 099		0, 74	58	H.	Simple face	0, 128	0, 97	0. 40
58	O.		0, 083		0, 465	58	3110	Double face	0, 135	0, 17	1. 83
58	P.		0, 080		0, 3.	58	2390	Double face Bohémien	0, 145	0, 95	1.
58	L.		0, 106		0, 64	81	4605	Double face	0, 092	0, 105	0, 33
58	M.		0, 096		0, 58	81	4607	Double face	0, 11	0, 152	0, 53
58	K.		0, 07		0, 31						
58	J.J.		0, 083		0, 425						

N ^o de la plaque	N ^o d'ordre	Sablier.	hauteur	longueur	Poids	Pour l'alignement	N ^o de la plaque	N ^o d'ordre	hauteur	longueur	Poids	Pour l'alignement
58-81	358A	-----	0,132	0,474	1 5	1 20						
71	4500	St Esprit. Simple face	0,45	0,62	7.5	12.						
71	4513	Côte d'ange. D'applique	0,165	0,36	4.	5.						
81	3196	Crépied.	0,612		73.	90.						
62-81	3146	-----	0,47	0,22	4.15	4.						
58-81	3921	-----	0,32	0,075	0,49	0.75						
81	B.	Endoux pièce	0,52	0,29	15.6	13.						
81	4588	-----	0,52	0,38	31.	40.						
81	4888	-----	0,20	0,09	3.87	3.20						
81	4889	-----	0,14	0,07	1,39	1.25						
Voir le tarif séparé pour les plaques. 82.83.84&85.												

Extrait du Tarif de J.J. DUCÉL Fils, M^r de forges à Paris.

Pl^e 82.

Grilles à Charbon de terre.

N ^{os}	A339	12 ^e 25 ^c	18 ^e K
	A345	17 25	24 5
	A895	8 35	12
	A897	8 65	12
	A901	7 50	10 3
	A905	5 45	7
	A909	5 75	7 7
	A913	5 55	22
	A998	3 60	4 5
	A999	3 00	3 4
	1610	15 00	22 5
	1592	10 00	14
Lyonnaise	0,40	3 05	6 5
2 ^e	0,47	3 40	7 2
2 ^e	0,54	3 80	8 1
Corbeille	N ^o 1	4 05	8 6
2 ^e	N ^o 2	4 80	10 2
2 ^e	N ^o 3	6 35	13 5
2 ^e	N ^o 4	7 60	16 2
Torrea	0,27	2 10	4 7
2 ^e	0,32	2 25	5
2 ^e	0,38	2 70	5 5
2 ^e	0,43	2 95	6
Cintree	0,27	1 65	3 5

Grilles rondes à pieds.

0,215	1 50	3
0,235	1 65	3 3
0,255	1 85	3 7
0,27	2 10	4 2
0,30	2 50	5
0,32	3 00	6
0,33	3 25	6 5

Grilles Ovales à pieds.

0,25 / 0,25	1 60	3 2
0,26 / 0,30	1 75	3 5
0,28 / 0,38	2 25	4 5
0,29 / 0,36	2 50	5
0,32 / 0,37	2 85	5 7
0,32 / 0,39	3 25	6 5

Grilles carrées longues.

0,135 / 0,22	0,80	1,7
0,135 / 0,27	0,90	2
0,162 / 0,27	1,00	2,2
0,162 / 0,32	1,20	2,6
0,19 / 0,27	1,35	3
0,19 / 0,32	1,45	3,2
0,19 / 0,38	1,70	3,7
0,22 / 0,32	2,05	4 5
0,22 / 0,38	2,30	5 1
0,24 / 0,32	2,50	5 5
0,24 / 0,38	2,65	5 8

Pl^e 83.

Porte-Parapluies.

N ^o	Bois	bronce ord.	bronce artistique
5035	2 ^e 92	3 ^e 25	3 45
5037	4 23	4 20	4 45
2 ^e avec des 5069	4 28	4 20	4 45
5038	4 75	4 60	4 90
5039	5 00	4 85	5 15
5040	5 75	5 55	5 85
5041	5 50	5 40	5 70
5042	5 40	5 30	5 60
5043	6 35	5 55	5 85
5044	6 60	5 85	6 15
5045	6 90	6 10	6 40
5046	7 20	6 50	6 85
5047	6 30	5 85	6 20
5048	4 75	5 25	5 60
5049	5 30	5 55	5 85
5050	9 70	8 90	9 35
3618	4 70	4 00	4 30
2765	5 40	4 50	4 80
2869	3 80	3 25	3 45
5069	4 75	5 00	5 30
5070	5 70	5 00	5 30
5071	5 40	4 00	4 30
5072	5 40	4 00	4 30

Porte-parapluies en Chapeaux.

N ^o	Bois	bronce ord.	bronce artistique
3616	17 00	18 00	19 00
2 ^e avec griffes 5014	18 70	23 00	24 25
2 ^e avec feuilles 1814	18 50	22 00	23 25

Pl^e 84.

Porte-pelles et pincettes.

N ^o	Bois	bronce ord.	bronce artistique
5051	2 ^e 80	3 ^e 10	3 35
5052	2 85	3 15	3 40
5053	2 85	3 15	3 40
5054	3 40	3 70	3 95
5055	3 20	3 65	3 90
5056	5 45	5 85	6 20
5057	5 05	5 60	5 95
5058	6 90	7 50	7 85
5059	4 95	5 55	5 90
5060	4 75	5 55	5 90
5061	4 45	4 75	5 05
5062	4 10	4 75	5 05
5063	3 90	4 00	4 25
5064	4 90	4 75	5 05
5065	5 25	7 00	7 35
3686	7 30	7 00	7 35
3683	6 90	6 70	7 05
2172	5 30	4 25	4 55
2170	5 60	5 00	5 30
2173	3 90	3 50	3 75
2619	3 80	3 50	3 75

Planche 85.

Porte Chapeaux Vernis.

	hauteur	taille	Poids	Prix
43.	0,16	0,16	0,76	1,10
832	0,18	0,11	0,42	„ 67
478	0,30	0,38	1,30	2,05
623.	0,20	0,135	0,48	0,90
353.	0,125	0,13	0,40	0,75
Y.	0,20	0,12	0,50	1. „
690	0,11	0,10	0,25	0,50
704	0,145	0,15	0,51	0,78
847	0,20	0,115	0,45	0,67
868	0,23	0,14	0,58	1,20
848	0,25	0,12	1,10	2,00
780	0,15	0,195	1,87	2,65
851	0,16	0,13	1,54	2,50
186	0,19	0,15	1,50	4,50
187	0,19	0,15	1,61	4,50
188	0,19	0,15	1,69	4,50

Boutons de porte Vernis.

	Diamètre	taille	Poids	Prix
164	0,046	0,046	0,24	0,80
865	0,046	0,046	0,25	0,80
866	0,055	0,055	0,26	0,90
867	0,057	0,050	0,27	0,90

Poignées de porte Vernis.

	Longueur	taille	Poids	Prix
49	0,30	0,09	1,70	2,50
118	0,19	0,08	1,40	2,40
083	0,135	0,067	0,52	1,10
084	0,135	0,07	0,60	1,10
192	0,36	0,11	2,70	3,75
189	0,31	0,075	2,32	5,55
190	0,31	0,075	2,90	5,55
191	0,31	0,075	2,74	5,55

Crous de porte.

	Diamètre	taille	Poids	Prix
5025	0,062	0,04	0,26	0,45
5131	0,056	0,026	0,20	0,35
5111	0,073	0,050	0,35	0,60
5132	0,066	0,030	0,25	0,40
5112	0,062	0,040	0,18	0,40
5178	0,053	0,033	0,15	0,30
5113	0,073	0,050	0,28	0,50
5179	0,053	0,040	0,22	0,35
5180	0,073	0,035	0,30	0,50
5181	0,05	0,03	0,25	0,35

Planche 86.

Croix

	hauteur	Longueur	Poids	Prix
5089	1 ^m 60	0 ^m 70	38 ^k 5	28 ^f „
5090	1 ^m 38	0 ^m 69	24 ^k 6	20. „
5085	0,97	0,43	9 ^k 0	9. „

Flambeaux d'église.

5022	0,875	14,5	33,35
4503.	0,865	16,5	33,35
4504	0,575	5,7	14,00
5206.	0,47.	2,5	10,00

Chion.

5146	1,05	0,86	31 ^k 0	85,00
------	------	------	-------------------	-------

Urnes.

5205	0,333	0,24	12,2	12 ^f 25
5020 avec courb.	0,28	0,165	2,4	5,55

Têtes d'anges.

5228 simple face	0,08	0,078	0,25	0,50
4560 simple face	0,19	0,30	3,1	5,00
5208 simple face	0,14	0,15	0,8	1,00
5208 double face	0,14	0,15	1,5	1,50
5207 simple face	0,105	0,10	0,7	0,80
5207 double face	0,105	0,10	1,7	1,70
4836 simple face	0,103	0,096	0,37	0,75
5091. Ange simp. fac	0,178	0,07	0,60	1,00
5091. s. double face	0,178	0,07.	1,12	1,50.

Suite de la Planche 86.

	hauteur	long.	Poids	Prix
5092 Ange simple face	0,17.	0,06.	0,60	1.00
5092 s. double face	0,17.	0,06.	1,12	1.50.
5128 Chiffre de Marie				
Simple face	0,143.	0,145.	0,35.	0,75
5128 double face	0,143.	0,145.	0,58	1,15
5127 Chiffre de Vierge				
Simple face	0,143.	0,145.	0,35	0,75
5127 double face	0,143.	0,145.	0,58	1,15.

N ^o de la planche	N ^o d'ordre	Désignation des Pièces.	hauteur	Largeur	Poids	Prix à la p ^{re} ban	remise en charge	N ^o de la planche	N ^o d'ordre	Désignation des Pièces.	hauteur	Largeur	Poids	Prix à la p ^{re} ban	remise en charge
Planche 87.								Suite de la Planche 88							
87	5434	Vase	0,66	0,52	58. ^K ₀₀	70. ^F ₀₀	94. ^F ₅₀	88	5340	1 2 Camote de pain pesant en N ^o 1	0,795	1,385	62. "	37. 20	"
87	5417	id.	0,68	0,455	47. ^K ₀₀	70. ^F ₀₀	94. "	88	5340	2 44 ^K au lieu de 62. ^K les subdivisions	0,795	1,165	53. "	31. 80	"
87	4662	5103 id.	0,45	0,45	36. ^K ₀₀	25. "	40. 50	88	5340	3 diminution de poids dans la même	0,57	1,385	48. "	28. 80	"
87	4662	id. sans les anses	0,45	0,45	32. ^K ₀₀	20. 50	34. 50	88	5340	4 proportion,	0,57	1,165	40. 60	24. 35	"
87	5175	id.	0,49	0,41	24. ^K ₄₀	28. "	38. 25	88	5340	5 Balcon	0,68	1,385	55. "	33. "	"
87	4938	5409 id.	0,32	0,47	9,70	12. 50	19. 25	88	5340	6 "	0,68	1,165	46. 80	28. 10	"
87	4938	id. sans anses	0,225	0,34	7,40	7. "	12. 50	88	5202	1 "	0,595	1,182	26. 90	16. 15	"
87	5109	id.	0,205	0,245	4. "	3. 50	9. 25	88	5202	2 "	0,595	1,010	23. "	13. 80	"
87	4077	5115 id.	0,38	0,70	24. "	18. "	28. 75	88	5202	3 "	0,425	1,182	19. 70	11. 80	"
87	4077	id. sans anses	0,30	0,475	19. "	10. "	19. "	88	5202	4 "	0,425	1,010	17. 50	10. 50	"
								88	5202	5 "	0,510	1,182	22. 80	13. 70	"
								88	5202	6 "	0,510	1,010	19. 30	11. 60	"
								88	5237	1 "	0,520	1,260	20. "	12. "	"
								88	5237	2 "	0,520	1,055	16. 50	9. 90	"
								88	5237	3 "	0,332	1,260	13. "	7. 80	"
								88	5237	4 "	0,332	1,055	10. 40	6. 25	"
								88	5237	5 "	0,425	1,260	16. 50	9. 90	"
								88	5237	6 "	0,425	1,055	13. 70	8. 20	"
								88	5150	1 "	0,60	1,125	28. 80	17. 30	"
								88	5150	2 "	0,60	0,940	25. 50	15. 30	"
								88	5150	3 "	0,425	1,125	21. "	12. 60	"
								88	5150	4 "	0,425	0,940	18. 50	11. 10	"
								88	5150	5 "	0,510	1,125	24. 60	14. 75	"
								88	5150	6 "	0,510	0,940	20. 70	12. 40	"
								88	5721	1 "	0,60	1,250	24. 50	14. 75	"
								88	5721	2 "	0,60	1,140	22. 50	13. 50	"
								88	5721	3 "	0,60	1,085	21. "	12. 60	"
								88	5721	4 "	0,60	0,955	19. 50	11. 75	"
								88	5721	5 "	0,47	1,250	18. 30	11. "	"
								88	5721	6 "	0,47	1,140	17. "	10. 20	"
								88	5721	7 "	0,47	1,085	15. 60	9. 35	"
								88	5721	8 "	0,47	0,955	14. 50	8. 75	"
								88	5721	9 "	0,47	0,870	13. 80	8. 30	"
								88	5721	10 "	0,43	1,250	15. "	9. "	"
								88	5721	11 "	0,43	1,140	14. 20	8. 50	"
								88	5721	12 "	0,43	1,085	13. 60	8. 15	"
								88	5721	13 "	0,43	0,955	11. 50	6. 90	"
								88	5721	14 "	0,43	0,87	10. 30	6. 20	"
								88	6094	1 "	0,60	1,14	33. "	19. 80	"
								88	6094	2 "	0,60	0,945	27. "	16. 20	"
								88	6094	3 "	0,40	1,14	25. "	15. "	"
								88	6094	4 "	0,40	0,945	21. "	12. 60	"
								88	6094	5 "	0,50	1,14.	26. 50	15. 90	"
								88	6094	6 "	0,50	0,945	24. "	14. 40	"
								88	5622	1 "	0,505	1,09	17. 50	10. 50	"
								88	5622	2 "	0,505	0,895	14. 50	8. 70	"
								88	5622	3 "	0,32	1,09	11. 40	6. 85	"
								88	5622	4 "	0,32	0,895	9. "	5. 40	"
								88	5622	5 "	0,41	1,09	14. 30	8. 60	"
								88	5622	6 "	0,41	0,895	11. 30	6. 80	"

N° de la planche	N° d'ordre	Désignation des pièces	hauteur	Largeur	Poin	Prix banc	épaisseur du bois	N° de la planche	N° d'ordre	Désignation des pièces	hauteur	Largeur	Poin	Prix banc	épaisseur du bois
Suite de la Planche 90.								Planche 92.							
90.	6134	Balcon de terrasse ajusté prêt à placer le mètre courant	"	"	"	50.	"	92.	6103	Cuvette d'angle	0,225	0,26	17.20	18.	"
90.	"	chaque partie à 2 motifs du balcon la pièce	0,862	0,428	11 ^K 20	8.40	"	92.	6104	is demi ronde	0,225	0,35	21.	21.	"
90.	"	is parameau	0,862	0,273	11.	11.	"	92.	5766	Luyau camélé	1,008	0,108	26 ^K	18.	"
90.	6135	Balcon de terrasse ajusté prêt à placer le mètre courant	"	"	"	60.	"	92.	5767	Chapiteau de Luyau camélé	0,085	0,20	5.70	6.	"
90.	"	Chaque partie à 2 motifs	0,85	0,792	27 ^K 8	19.45	"	92.	5768	Base is is	0,096	0,188	3.90	4.	"
90.	6136	Balcon de terrasse ajusté prêt à placer le mètre courant	"	"	"	42.	"	92.	5925	Dauphin is is	0,395	0,27	13.50	12.	"
90.	"	Chaque partie à 2 motifs	0,85	0,792	27 ^K 8	19.45	"	92.	5148	Grenouille av/ socle	"	0,47	44.	35.	55.
90.	"	Chaque partie à 2 motifs du balcon, la pièce	0,862	0,428	9 ^K 20	7.30	"	92.	4934	Grenouille av/ socle	"	0,47	43.	35.	55.
90.	"	is parameau	0,862	0,272	11 ^K	11.	"	92.	6399	Grenouille s/ socle	"	0,38	14.	17.	26.
								92.	6400	Grenouille s/ socle	"	0,38	15.	17.	26.
								92.	5872	Corbeille de suspension	0,28	0,345	11 ^K 5	42.	55.
								92.	5872	is is av/chaines unies	0,28	0,345	10.	32	42
								92.	5735	is is	0,168	0,26	2 ^K 7	10.	15.50
								92.	5737	is is	0,29	0,37	9 ^K 5	20.	29.
								92.	5739	is is	0,35	0,44	18.	44	58.50
								92.	6299	is is	0,15	0,255	6.	22.50	30.
								92.	6306	Vaque	0,50	0,445	33.	43.	55.
								92.	6300	is	0,78	0,47	39.	55	73.
								92.	6301	is	1,685	0,63	140.	130	167.
								92.	6304	is	1,04	0,51	45.	60.	75.
								92.	6303	is	1,585	1,13	270.	250	298.
								92.	6302	is	0,73	0,47	28.	45.	53.
								92.	4798	is	2.50	2.	972	820.	970.
								92.	6145	is	1,15	0,735	74.	100	130.
								92.	6548	is	2.08	1.13	240.	240.	290.
								92.	6305	is	0,84	0,51	63.	70.	85.
Planche 91.								Planche 93.							
91.	5961	Lambrequin	0,695	0,488	12.50	12.	"	93.	6367	Jardinière	0,695	0,825	35 ^K	77.50	90.
91.	6039	Sou-pilastre d'angle	0,77	"	7.50	20.	"	93.	6432	is	1,925	0,51	125.	150.	185.
91.	5232	Lambrequin	0,655	0,332	4.75	5.	"	93.	6363	Jardinière candelabre	2.42	0,62	177.	350.	400.
91.	5703	Sou-pilastre d'angle	0,775	"	7 ^K	10.	"	93.	6438	Girandole	0,76	0,45	29.	85.	95.
91.	6296	Lambrequin dans la moulure qu'il surmonte	0,46	0,332	4 ^K	4.	"	93.	6440	Jardinière	1,882	0,51	118.	130.	175.
91.	4142	la moulure qu'il surmonte	0,10	0,22	1.65	1 ^K 25	"	93.	6398	Vase	0,83	0,60	78.	76.	110.
91.	5296	Lambrequin	0,27	0,268	1 ^K 43	1.65	"	93.	1144	is	0,20	0,194	3.40	1,75	4.25
91.	5702	Sou-pilastre d'angle	0,35	"	1 ^K 6	3.50	"	93.	4533	is	0,145	0,235	4.3.	3.35	9.
91.	6344	Lambrequin	0,47	0,36	6 ^K 50	6.	"	93.	6433	is	0,62	0,30	45.	45	56.
91.	6345	Sou-pilastre d'angle	0,56	"	6 ^K	15.	"	93.	6168	is	1,	1,235	230.	260.	320.
91.	5428	Lambrequin	0,708	0,332	6.	6.	"	93.	6329	is	0,875	0,64	71 ^K 5	120.	150.
91.	5897	Sou-pilastre d'angle	0,807	"	7 ^K 5	11.	"	93.	6329	is dans son couvercle	0,60	0,64	52.5	90.	112.
91.	5645	Lambrequin	0,495	0,308	3.75	4.	"	93.	6434	is	0,435	0,48	28.4	32.	41.50
91.	5707	Sou-pilastre d'angle	0,72	"	5.	9.	"	93.	5020	is	0,28	0,145	2.65	5.55	13.50
91.	5658	Frise de couronnement	0,61	0,49	14 ^K	12.50	"	93.	4532	is	0,19	0,235	5.5	14.	20.
91.	5797	Frise de couronnement	0,45	0,363	6.50	5.	"	93.	6442	is	0,43	0,50	31.	45.	55.
91.	5902	Frise de couronnement	0,40	0,32	5 ^K 7	5.	"	93.	5970	is	0,445	0,52	35.	45.	55.
91.	5487	Frise de couronnement	0,955	0,57	11 ^K 5	11.50	"								
91.	6297	Frise de couronnement	0,81	0,49	20 ^K	15.	"								
91.	6298	Frise de couronnement	0,73	0,39	18 ^K	15.	"								
91.	5955	Frise de couronnement	0,285	0,49	6 ^K	6.	"								
91.	6019	Frise de couronnement	0,172	1,308	1 ^K 79	1.60	"								
91.	5720	Frise de couronnement	0,440	0,305	3 ^K 70	4.	"								
91.	6077	Quille ou poinçon	2.24	0,23	89 ^K	106.	"								
91.	5467	is is	0,76	0,18	14.5	20.	"								
91.	5485	is is	0,775	0,17	26.4	18.	"								
91.	6177	is is	2,46	0,30	92 ^K	105.	"								
91.	5673	is is	1,18	0,132	25 ^K 5	30.	"								

N ^o de la planche	N ^o d'ordre	Désignation des Pièces	hauteur	Longueur	Poids	Prix à la pièce franc	rapport à l'échelle	N ^o de la planche	N ^o d'ordre	Désignation des Pièces	hauteur	Longueur	Poids	Prix à la pièce franc	rapport à l'échelle
Suite de la planche 93.								Suite de la planche 94.							
93	5956	Vase	0,57	0,52	35 ^κ	45 ^κ	56 ^κ	94	6335	Fontaine	2,08	1,06	515 ^κ	600 ^κ	650 ^κ
93	5956	id sans son couvercle	0,45	0,52	24 ^κ	28 ^κ	38 ^κ	94	6335	id sans le bassin	1,48	0,70	310 ^κ	350 ^κ	385 ^κ
93	6218	id	0,38	0,11	6 ^κ	9 ^κ	12 ^κ	94	6335	Le bassin seulement	0,60	1,06	205 ^κ	190 ^κ	210 ^κ
93	5860	id	0,185	0,25	12 ^κ	26 ^κ	32 ^κ	94	5466	Coquille	0,125	0,16	1 ^κ 25	2 ^κ	5 80
93	5969	id	0,395	0,50	23 ^κ	35 ^κ	45 ^κ	94	5470	Coquille	0,21	0,313	10 ^κ 50	12 ^κ	25 ^κ
93	6235	id	0,49	0,40	21 ^κ	35 ^κ	45 ^κ	Planche 95.							
93	5593	id	1,58	1,33	520 ^κ	275 ^κ	345 ^κ	95	6386	Candelabre	2 ^m 00	0,29	71 ^κ 5	90 ^κ	116 ^κ
93	6236	id	0,42	0,38	25 ^κ	40 ^κ	50 ^κ		6728	Candelabre	1,94	0,69	120 ^κ	175 ^κ	200 ^κ
93	6437	id	0,375	0,615	24 ^κ	28 ^κ	38 ^κ		6437	Bras de Girandole	0,63	0,75	10 ^κ 5	75 ^κ	85 ^κ
93	5109	id	0,20	0,245	4 ^κ	3 ^κ 50	9 ^κ 50		6729	Candelabre	2,04	0,55	107 ^κ	130 ^κ	175 ^κ
93	6449	id	0,11	0,17	1 ^κ 25	8 ^κ	10 ^κ		6737	Support de Lampe	0,14	0,21	2 ^κ 10	5 ^κ 30	6 ^κ 25
93	6441	id	0,83	0,60	70 ^κ	55 ^κ	75 ^κ		6736	id id	0,15	0,335	2 ^κ 60	5 ^κ 75	7 ^κ
93	6445	groupe	0,18	0,18	3 ^κ 20	10 ^κ	18 ^κ		6735	id id	0,15	0,45	5 ^κ 10	10 ^κ 50	13 ^κ
93	6443	id	0,165	0,140	2 ^κ	10 ^κ	18 ^κ		6210	Candelabre	3,17	0,32	82 ^κ	70 ^κ	86 ^κ
93	6444	id	0,165	0,140	2 ^κ	10 ^κ	18 ^κ		6569	id	2,265	0,58	150 ^κ	275 ^κ	300 ^κ
93	6446	id	0,18	0,18	3 ^κ 20	10 ^κ	18 ^κ		6730	id	1,50	0,23	34 ^κ	65 ^κ	89 ^κ
Planche 94.									6731	id	3,71	0,54	300 ^κ	285 ^κ	340 ^κ
94	6385	Banc	0,88	1,65	36 ^κ 50	58 ^κ 5	65 ^κ 5		6695	id avec la Girandole 6637	2,43	0,42	161 ^κ	350 ^κ	400 ^κ
94	6532	Banc	0,855	1,90	48 ^κ	29 ^κ	38 ^κ		6637	Girandole	0,45	0,47	18 ^κ	80 ^κ	100 ^κ
94	6533	Banc	0,855	2,10	50 ^κ	35 ^κ	45 ^κ		6731	Candelabre	1,11	0,23	31 ^κ 20	55 ^κ	80 ^κ
94	6384	Banc	0,895	1,60	54 ^κ 5	80 ^κ	90 ^κ		6507	Candelabre	3 ^m 32	0,317	155 ^κ	125 ^κ	150 ^κ
94	6534	Banc	0,88	1,65	39 ^κ	30 ^κ	40 ^κ		6734	Candelabre	3 ^m 17	0,32	91 ^κ	86 ^κ	105 ^κ
94	5646	Banc	0,465	1,79	171 ^κ	110 ^κ	130 ^κ		6688	Candelabre	2 ^m	0,29	82 ^κ	100 ^κ	130 ^κ
94	4941	Pied de Banc	0,90	0,52	17 ^κ	9 ^κ	14 ^κ		6733	Candelabre	2 ^κ	0,67	100 ^κ	160 ^κ	185 ^κ
94	5647	id	0,397	0,415	36 ^κ 5	26 ^κ	35 ^κ		6581	Cassolette	0,15	0,24	4 ^κ 60	4 ^κ 75	6 ^κ 50
94	5103	Mascaron	0,185	0,10	1 ^κ	2 ^κ 25	4 ^κ 50		6275	Bras de lumière	0,68	0,67	22 ^κ	50 ^κ	60 ^κ
94	5087	Mascaron	0,182	0,31	3 ^κ 40	5 ^κ 50	8 ^κ 50	Article non Lithographiés.							
94	4813	Mascaron	0,20	0,19	2 ^κ 70	5 ^κ 50	8 ^κ 50	6522	Lutrin Louis XIV.	"	"	"	225 ^κ	"	
94	4812	Mascaron	0,20	0,18	2 ^κ 70	5 ^κ 50	8 ^κ 50		id Gothique	"	"	"	202 ^κ	"	
94	5316	Mascaron	0,17	0,16	3 ^κ	4 ^κ	7 ^κ 25		Christ de 2 ^m 50 par Douchardon	"	"	"	300 ^κ	"	
94	5798	Tête de Bouc	0,37	0,453	27 ^κ	43 ^κ	60 ^κ		Statue d'Hippocrène	"	"	"	380 ^κ	"	
94	5606	Tête de Cheval	0,55	0,33	37 ^κ	64 ^κ	84 ^κ		Statue d'Atalante	"	"	"	380 ^κ	"	
94	5501	Tête de Bouc	0,18	0,15	3 ^κ 20	5 ^κ 50	8 ^κ 50		Statue de Bacchus	"	"	"	260 ^κ	"	
94	6293	Bas relief	0,46	0,76	11 ^κ	12 ^κ	17 ^κ		Statue Vierge immaculée	"	"	"	200 ^κ	"	
94	6529	Bas relief	0,62	0,28	9 ^κ	9 ^κ	14 ^κ		Imposte pour Encadrement de	"	"	"	300 ^κ	"	
94	6530	Bas relief	0,25	0,35	5 ^κ	5 ^κ	7 ^κ 50		id id simple face	"	"	"	130 ^κ	"	
94	5308	Pompe	1,28	0,38	87 ^κ 5	70 ^κ	90 ^κ		id id double face	"	"	"	260 ^κ	"	
94	6151	Pompe	0,955	0,274	68 ^κ	38 ^κ	53 ^κ 50		Pilon de 0,08 d'épaisseur mitam	"	"	"	43 ^κ 50	"	
94	5305	Pompe	1,04	0,274	52 ^κ	30 ^κ	45 ^κ 50		la même à simple face de 0,04	"	"	"	22 ^κ	"	
94	4704	Borne fontaine	0,785	0,36	43 ^κ	38 ^κ	50 ^κ 50								
94	6528	Borne fontaine	1,11	0,317	70 ^κ	65 ^κ	85 ^κ								
94	5130	Borne fontaine	1,135	0,54	179 ^κ	135 ^κ	174 ^κ								
94	6306	Vase	0,625	0,445	40 ^κ	55 ^κ	68 ^κ								
94	6306	Vase s/ son couvercle	0,50	0,445	29 ^κ	40 ^κ	50 ^κ								

N ^o de la plaque	N ^o d'ordre	Désignation des Pièces	Hauteur	Longueur	Poids	Prix d'achat en francs	Repère à l'usage	N ^o de la plaque	N ^o d'ordre	Désignation des Pièces	Hauteur	Longueur	Poids	Prix d'achat en francs	Repère à l'usage
		Suite des Articles non lithographiés													
		Colonnes ornées pour marquer													
		de 0,07 à 0,16 de diamètre													
		pleines ou creuses le mètre C ^t	"	"	"	25 ^f à 55	"								
	6805	Tête de Cheval pour couronne de													
		pilastres de Giller, grandeur				"									
		naturelle, de droite et de gauche				"									
	5016	Lion de 1 ^m de longueur pour													
		Person à droite et à gauche	"	"	"	250.	"								
	5979	Lucarne pour remplacer celle en													
		pièce en bois	2 ^m 45	2 ^m ..		1400 ^f 170.									
		Intérieur de cheminée pour rem-													
		placer la façade				37 à 40									
		Monument funéraire gothique	2 ^m 40			450.									
		Porte gothique à 1 vantail pour													
		Monument funéraire ...	2 ^m 47	0,64		200.									
		X ^e . X ^e . X ^e .													

Articles non Lithographiés.

Calorifère complet	
Cheminées	
Chenets	
Cloches de Calorifères	
Colonnes unies	
Contrepoids	
Croix de 4 ^m 00.	
Décrottoir avec scellement à retour d'équerre	
Fourneaux pour Cuisines	
Garde cendres	
Grilles et Regards d'Egout	
Grilles à Charbon	
Grilles de Soupinaux	
Mortiers et leurs fourneaux	
Nouveaux Ornaments de bâtimens	
Pièces de fumisterie et chauffage	
Pièces de mécanique	
Plaque de forges avec sa tuyère	
Poêles	
Poids à peser	
Poids d'horloges	
Porte chapeaux nouveaux	
Porte parapluie nouveaux	
Porte pelle et pincettes nouveaux	
Poterie	
Poulies	
Rondeaux de brouettes	
Tombeaux et Entourages	
Tuyaux de descente, de conduits de Gaz et d'eaux forcées	
Yannes pour rigole	
Vasque de 2 ^m 00 de diamètre.	
6. ^e 6. ^e 6. ^e	

Tabeau des dimensions & des poids

Dimensions:	0,040.	0,054.	0,067.	0,081.	0,094.	0,108.	0,125.
Longueur	1 ^m . 030.	1 ^m . 230.	1 ^m . 022.	1 ^m . 030.	1 ^m . 038.	1 ^m . 043.	1 ^m . 044.
Largeur	0,645	0,634	0,610	0,633	0,61	0,633	0,610
Hauteur	0,338	0,329	0,325	0,325	0,328	0,327	0,327
Poids	0,164	0,166	0,168	0,168	0,168	0,168	0,168
Longueur	0,137	0,137	0,137	0,137	0,137	0,137	0,138
Largeur	0,120	0,137	0,137	0,137	0,137	0,137	0,138
Hauteur	0,470	0,535	0,555	0,585	0,555	0,550	0,54
Poids	0,553	0,553	0,553	0,553	0,553	0,553	0,553
Longueur	0,553	0,553	0,553	0,553	0,553	0,553	0,553
Largeur	0,553	0,553	0,553	0,553	0,553	0,553	0,553
Hauteur	0,553	0,553	0,553	0,553	0,553	0,553	0,553
Poids	0,553	0,553	0,553	0,553	0,553	0,553	0,553

Longueur	0,515	0,515	0,515	0,515	0,515	0,515	0,515
Largeur	0,30	0,30	0,30	0,30	0,30	0,30	0,30
Hauteur	0,17	0,17	0,17	0,17	0,17	0,17	0,17
Poids	0,17	0,17	0,17	0,17	0,17	0,17	0,17

Longueur	0,58	0,58	0,58	0,58	0,58	0,58	0,58
Largeur	0,36	0,36	0,36	0,36	0,36	0,36	0,36
Hauteur	0,30	0,30	0,30	0,30	0,30	0,30	0,30
Poids	0,30	0,30	0,30	0,30	0,30	0,30	0,30

Approximatifs des Taux de descente & leurs accessoires.

Longueur	0,162	0,189	0,216	0,243	0,27	0,32	0,11/0,16	0,13/0,270	0,16/0,395
Largeur	0,016	0,016	0,016	0,016	0,016	0,016	0,016	0,016	0,016
Hauteur	0,016	0,016	0,016	0,016	0,016	0,016	0,016	0,016	0,016
Poids	0,016	0,016	0,016	0,016	0,016	0,016	0,016	0,016	0,016

Longueur	0,515	0,515	0,515	0,515	0,515	0,515	0,515	0,515	0,515
Largeur	0,30	0,30	0,30	0,30	0,30	0,30	0,30	0,30	0,30
Hauteur	0,17	0,17	0,17	0,17	0,17	0,17	0,17	0,17	0,17
Poids	0,17	0,17	0,17	0,17	0,17	0,17	0,17	0,17	0,17

Longueur	0,58	0,58	0,58	0,58	0,58	0,58	0,58	0,58	0,58
Largeur	0,36	0,36	0,36	0,36	0,36	0,36	0,36	0,36	0,36
Hauteur	0,30	0,30	0,30	0,30	0,30	0,30	0,30	0,30	0,30
Poids	0,30	0,30	0,30	0,30	0,30	0,30	0,30	0,30	0,30

Tableau des dimensions & des poids approximatifs

des Plaque unies pour Cheminées.

Dimension	Poids	Dimension	Poids	Dimension	Poids	Dimension	Poids	Dimension	Poids
0,16/0,22	2 ^{kg} 8.	0,22/0,38	6 ^{kg} 1	0,27/0,60	11 ^{kg} 5.	0,32/0,97	25 ^{kg} .	0,43/1,43	15 ^{kg} .
0,16/0,27	3, 2	0,22/0,43	7.	0,27/0,65	12, 5.	0,27	27.	0,43/0,48	16. 8
0,16/0,32	4, .	0,22/0,48	8.	0,27/0,73	14, .	0,29	29.	0,43/0,54	19, .
0,16/0,38	4, 7	0,22/0,54	9.	0,27/0,81	15, 5	0,32/1,21	31, 5	0,43/0,60	21, 2
0,16/0,43	5, 3	0,22/0,60	10.	0,27/0,90	17, .	0,32/1,30	34, .	0,43/0,67	23, .
0,16/0,48	6, .	0,22/0,65	11.	0,27/0,97	20. .	0,32/1,46	37, .	0,43/0,73	25, 2
0,16/0,54	6, 5	0,22/0,73	12.	0,27/1,05	22. .	0,38/0,38	10 ^{kg} .	0,43/0,81	27, 5
0,16/0,60	7, .	0,22/0,81	13. 3.	0,27/1,13	24. .	0,38/0,43	11, 5	0,43/0,90	30, 5
0,16/0,65	8, .	0,22/0,90	15.	0,27/1,21	26. .	0,38/0,48	13, .	0,43/1,05	36, .
0,16/0,73	9, .	0,22/0,97	16.	0,27/1,30	28. .	0,38/0,54	15, .	0,43/1,13	39, .
0,16/0,81	10, .	0,22/1,05	19.	0,27/1,46	30. .	0,38/0,60	17.	0,43/1,21	42, 5
0,16/0,90	11, .	0,22/1,13	20. 5	0,32/0,32	8 ^{kg} .	0,38/0,67	19.	0,43/1,30	46, .
0,16/0,97	12, 5	0,22/1,21	21. 8	0,32/0,38	9. 3	0,38/0,73	21, .	0,43/1,46	52, .
0,16/1,05	14, .	0,22/1,30	23, 5	0,32/0,43	10, 6	0,38/0,81	23, .	0,48/0,48	18 ^{kg} .
0,19/0,65	9, 5	0,27/0,27	4 ^{kg} 8	0,32/0,48	12, .	0,38/0,90	25, .	0,48/0,54	20, .
0,19/0,90	13, .	0,27/0,32	5. 8	0,32/0,54	13. 4	0,38/0,97	27, .	0,48/0,60	22, .
0,19/0,97	14, 5	0,27/0,38	6. 8	0,32/0,60	14, 8	0,38/1,05	29, .	0,48/0,67	24, .
0,19/1,05	16, 5	0,27/0,43	7. 8	0,32/0,65	16, 2	0,38/1,13	31, .	0,48/0,73	27, .
0,22/0,27	4 ^{kg} 3	0,27/0,48	9. .	0,32/0,73	17, 8	0,38/1,21	34, .	0,48/0,81	30, .
0,22/0,32	5. 3	0,27/0,54	10. 2.	0,32/0,81	19, 5.	0,38/1,30	38, .	0,48/0,90	33, .

Dimension	Poids	Dimension	Poids	Dimension	Poids	Dimension	Poids
0,48/0,97	36 ^{kg} .	0,60/0,73	33 ^{kg} .	0,73/0,81	56 ^{kg} .	0,90/1,21	120 ^{kg} .
0,48/1,05	39, .	0,60/0,81	36, 5	0,73/0,90	62, .	0,90/1,30	130. .
0,48/1,13	42, .	0,60/0,90	40, .	0,73/0,97	70, .	0,90/1,46	155, .
0,48/1,21	45, .	0,60/0,97	44, .	0,73/1,05	76, .		
0,48/1,30	48, .	0,60/1,05	48, .	0,73/1,13	83, .	0,97/0,97	80 ^{kg} .
0,48/1,46	51, .	0,60/1,13	52, .	0,73/1,21	90, .	0,97/1,05	98. .
0,54/0,54	21 ^{kg} .	0,60/1,21	56, .	0,73/1,30	96, .	0,97/1,13	118, .
0,54/0,60	23, 7	0,60/1,30	60, .	0,73/1,46	110, .	0,97/1,21	136, .
0,54/0,65	26, 4	0,60/1,46	75, .	0,81/0,81	65 ^{kg} .	0,97/1,30	154, .
0,54/0,73	30, .	0,65/0,65	32 ^{kg} .	0,81/0,90	72, .	0,97/1,46	180, .
0,54/0,81	33, 2	0,65/0,73	36, .	0,81/0,97	80, .		
0,54/0,90	36, 5	0,65/0,81	40, .	0,81/1,05	87, .		
0,54/0,97	40, .	0,65/0,90	46, .	0,81/1,13	95, .		
0,54/1,05	43, 5	0,65/0,97	50, .	0,81/1,21	103, .		
0,54/1,13	47, .	0,65/1,05	54, .	0,81/1,30	111, .		
0,54/1,21	50, .	0,65/1,13	59, .	0,81/1,46	130, .		
0,54/1,30	53, .	0,65/1,21	64, .				
0,54/1,46	56, .	0,65/1,30	71, .				
0,60/0,60	26 ^{kg} .	0,65/1,46	88, .	0,90/0,90	80 ^{kg} .		
0,60/0,65	29, .	0,73/0,73	50 ^{kg} .	0,90/0,97	90, .		
				0,90/1,05	100, .		
				0,90/1,13	110, .		

Les plaques unies sont fabriquées dans le tableau ci-joint. Elles sont produites à l'aide d'un procédé spécial, ce qui leur confère une grande résistance.

Tableau des résultats de la campagne de 1922									
N°		Date		Lieu		Météo		Observations	
1	10	10/10	10/10	10/10	10/10	10/10	10/10	10/10	10/10
2	11	11/10	11/10	11/10	11/10	11/10	11/10	11/10	11/10
3	12	12/10	12/10	12/10	12/10	12/10	12/10	12/10	12/10
4	13	13/10	13/10	13/10	13/10	13/10	13/10	13/10	13/10
5	14	14/10	14/10	14/10	14/10	14/10	14/10	14/10	14/10
6	15	15/10	15/10	15/10	15/10	15/10	15/10	15/10	15/10
7	16	16/10	16/10	16/10	16/10	16/10	16/10	16/10	16/10
8	17	17/10	17/10	17/10	17/10	17/10	17/10	17/10	17/10
9	18	18/10	18/10	18/10	18/10	18/10	18/10	18/10	18/10
10	19	19/10	19/10	19/10	19/10	19/10	19/10	19/10	19/10
11	20	20/10	20/10	20/10	20/10	20/10	20/10	20/10	20/10
12	21	21/10	21/10	21/10	21/10	21/10	21/10	21/10	21/10
13	22	22/10	22/10	22/10	22/10	22/10	22/10	22/10	22/10
14	23	23/10	23/10	23/10	23/10	23/10	23/10	23/10	23/10
15	24	24/10	24/10	24/10	24/10	24/10	24/10	24/10	24/10
16	25	25/10	25/10	25/10	25/10	25/10	25/10	25/10	25/10
17	26	26/10	26/10	26/10	26/10	26/10	26/10	26/10	26/10
18	27	27/10	27/10	27/10	27/10	27/10	27/10	27/10	27/10
19	28	28/10	28/10	28/10	28/10	28/10	28/10	28/10	28/10
20	29	29/10	29/10	29/10	29/10	29/10	29/10	29/10	29/10
21	30	30/10	30/10	30/10	30/10	30/10	30/10	30/10	30/10
22	31	31/10	31/10	31/10	31/10	31/10	31/10	31/10	31/10
23	1	1/11	1/11	1/11	1/11	1/11	1/11	1/11	1/11
24	2	2/11	2/11	2/11	2/11	2/11	2/11	2/11	2/11
25	3	3/11	3/11	3/11	3/11	3/11	3/11	3/11	3/11
26	4	4/11	4/11	4/11	4/11	4/11	4/11	4/11	4/11
27	5	5/11	5/11	5/11	5/11	5/11	5/11	5/11	5/11
28	6	6/11	6/11	6/11	6/11	6/11	6/11	6/11	6/11
29	7	7/11	7/11	7/11	7/11	7/11	7/11	7/11	7/11
30	8	8/11	8/11	8/11	8/11	8/11	8/11	8/11	8/11
31	9	9/11	9/11	9/11	9/11	9/11	9/11	9/11	9/11
32	10	10/11	10/11	10/11	10/11	10/11	10/11	10/11	10/11
33	11	11/11	11/11	11/11	11/11	11/11	11/11	11/11	11/11
34	12	12/11	12/11	12/11	12/11	12/11	12/11	12/11	12/11
35	13	13/11	13/11	13/11	13/11	13/11	13/11	13/11	13/11
36	14	14/11	14/11	14/11	14/11	14/11	14/11	14/11	14/11
37	15	15/11	15/11	15/11	15/11	15/11	15/11	15/11	15/11
38	16	16/11	16/11	16/11	16/11	16/11	16/11	16/11	16/11
39	17	17/11	17/11	17/11	17/11	17/11	17/11	17/11	17/11
40	18	18/11	18/11	18/11	18/11	18/11	18/11	18/11	18/11
41	19	19/11	19/11	19/11	19/11	19/11	19/11	19/11	19/11
42	20	20/11	20/11	20/11	20/11	20/11	20/11	20/11	20/11
43	21	21/11	21/11	21/11	21/11	21/11	21/11	21/11	21/11
44	22	22/11	22/11	22/11	22/11	22/11	22/11	22/11	22/11
45	23	23/11	23/11	23/11	23/11	23/11	23/11	23/11	23/11
46	24	24/11	24/11	24/11	24/11	24/11	24/11	24/11	24/11
47	25	25/11	25/11	25/11	25/11	25/11	25/11	25/11	25/11
48	26	26/11	26/11	26/11	26/11	26/11	26/11	26/11	26/11
49	27	27/11	27/11	27/11	27/11	27/11	27/11	27/11	27/11
50	28	28/11	28/11	28/11	28/11	28/11	28/11	28/11	28/11
51	29	29/11	29/11	29/11	29/11	29/11	29/11	29/11	29/11
52	30	30/11	30/11	30/11	30/11	30/11	30/11	30/11	30/11
53	1	1/12	1/12	1/12	1/12	1/12	1/12	1/12	1/12
54	2	2/12	2/12	2/12	2/12	2/12	2/12	2/12	2/12
55	3	3/12	3/12	3/12	3/12	3/12	3/12	3/12	3/12
56	4	4/12	4/12	4/12	4/12	4/12	4/12	4/12	4/12
57	5	5/12	5/12	5/12	5/12	5/12	5/12	5/12	5/12
58	6	6/12	6/12	6/12	6/12	6/12	6/12	6/12	6/12
59	7	7/12	7/12	7/12	7/12	7/12	7/12	7/12	7/12
60	8	8/12	8/12	8/12	8/12	8/12	8/12	8/12	8/12
61	9	9/12	9/12	9/12	9/12	9/12	9/12	9/12	9/12
62	10	10/12	10/12	10/12	10/12	10/12	10/12	10/12	10/12
63	11	11/12	11/12	11/12	11/12	11/12	11/12	11/12	11/12
64	12	12/12	12/12	12/12	12/12	12/12	12/12	12/12	12/12
65	13	13/12	13/12	13/12	13/12	13/12	13/12	13/12	13/12
66	14	14/12	14/12	14/12	14/12	14/12	14/12	14/12	14/12
67	15	15/12	15/12	15/12	15/12	15/12	15/12	15/12	15/12
68	16	16/12	16/12	16/12	16/12	16/12	16/12	16/12	16/12
69	17	17/12	17/12	17/12	17/12	17/12	17/12	17/12	17/12
70	18	18/12	18/12	18/12	18/12	18/12	18/12	18/12	18/12
71	19	19/12	19/12	19/12	19/12	19/12	19/12	19/12	19/12
72	20	20/12	20/12	20/12	20/12	20/12	20/12	20/12	20/12
73	21	21/12	21/12	21/12	21/12	21/12	21/12	21/12	21/12
74	22	22/12	22/12	22/12	22/12	22/12	22/12	22/12	22/12
75	23	23/12	23/12	23/12	23/12	23/12	23/12	23/12	23/12
76	24	24/12	24/12	24/12	24/12	24/12	24/12	24/12	24/12
77	25	25/12	25/12	25/12	25/12	25/12	25/12	25/12	25/12
78	26	26/12	26/12	26/12	26/12	26/12	26/12	26/12	26/12
79	27	27/12	27/12	27/12	27/12	27/12	27/12	27/12	27/12
80	28	28/12	28/12	28/12	28/12	28/12	28/12	28/12	28/12
81	29	29/12	29/12	29/12	29/12	29/12	29/12	29/12	29/12
82	30	30/12	30/12	30/12	30/12	30/12	30/12	30/12	30/12
83	31	31/12	31/12	31/12	31/12	31/12	31/12	31/12	31/12
84	1	1/1	1/1	1/1	1/1	1/1	1/1	1/1	1/1
85	2	2/1	2/1	2/1	2/1	2/1	2/1	2/1	2/1
86	3	3/1	3/1	3/1	3/1	3/1	3/1	3/1	3/1
87	4	4/1	4/1	4/1	4/1	4/1	4/1	4/1	4/1
88	5	5/1	5/1	5/1	5/1	5/1	5/1	5/1	5/1
89	6	6/1	6/1	6/1	6/1	6/1	6/1	6/1	6/1
90	7	7/1	7/1	7/1	7/1	7/1	7/1	7/1	7/1
91	8	8/1	8/1	8/1	8/1	8/1	8/1	8/1	8/1
92	9	9/1	9/1	9/1	9/1	9/1	9/1	9/1	9/1
93	10	10/1	10/1	10/1	10/1	10/1	10/1	10/1	10/1
94	11	11/1	11/1	11/1	11/1	11/1	11/1	11/1	11/1
95	12	12/1	12/1	12/1	12/1	12/1	12/1	12/1	12/1
96	13	13/1	13/1	13/1	13/1	13/1	13/1	13/1	13/1
97	14	14/1	14/1	14/1	14/1	14/1	14/1	14/1	14/1
98	15	15/1	15/1	15/1	15/1	15/1	15/1	15/1	15/1
99	16	16/1	16/1	16/1	16/1	16/1	16/1	16/1	16/1
100	17	17/1	17/1	17/1	17/1	17/1	17/1	17/1	17/1

