

Titre : L'Arsenal de l'art médical, première partie : Instruments de chirurgie [suivi de] deuxième partie : Appareils orthopédiques et prothétiques, bandages 'obturo-curatif', ceintures nouvelles, ceintures diverses, bas pour varices, suspensoirs...

Auteur : Trémont, Victor

Mots-clés : Chirurgie\*Appareils et matériels ; Appareils orthopédiques ; Electrothérapie

Description : 169 p.: ill.; 27 cm

Adresse : Paris : Impr. Grandrémy, 1899

Cote de l'exemplaire : CNAM-MUSEE IS0.4-TRE

URL permanente : <http://cnum.cnam.fr/redir?M9971>

# L'ARSENAL DE L'ART MÉDICAL

---

M 99 11.1



*Les Dessins et Dispositions du présent Catalogue sont la propriété exclusive  
de la Maison Victor Trémont*

**DÉPOSÉ CONFORMÉMENT A LA LOI**

280.4-T2E M994.1

INSTRUMENTS DE CHIRURGIE - APPAREILS ORTHOPÉDIQUES

BANDAGES HERNIAIRES



CEINTURES ABDOMINALES — BAS POUR VARICES

**Victor TRÉMONT**

FABRICANT (breveté S. G. D. G.)

5 BREVETS D'INVENTION ET DE PERFECTIONNEMENTS  
*Diplôme d'Honneur, 14 Médailles Or, Argent et Bronze*



PARIS

45, BOULEVARD SAINT-MARTIN, 45

*Ateliers de Fabrication : 52, rue Meslay*

❧ 1899 ❧





# AUX MEMBRES DU CORPS MÉDICAL



J'ai l'honneur de soumettre à l'appréciation de Messieurs les docteurs :

## **l'Arsenal de l'Art Médical**

ou nomenclature des Instruments de Chirurgie, appareils orthopédiques, prothétiques et Bandages herniaires de ma fabrication.

Je me permets d'attirer leur attention sur les nombreux perfectionnements apportés à notre industrie, notamment aux appareils orthopédiques, prothétiques, bandages herniaires, ceintures abdominales, instruments divers ainsi que sur un nouveau procédé de forgeage à nervure appliqué aux appareils (Voir page 78).

Mettant à profit les indications qui m'ont été données par le corps médical jointes à une somme de connaissances personnelles acquises par l'expérience d'une longue pratique, mon désir a toujours été d'améliorer les conditions de fabrication générale par un outillage des plus perfectionné et l'emploi de matières premières de qualité supérieure. J'ai ainsi la satisfaction d'avoir atteint le double but de pouvoir établir des instruments et appareils d'une qualité irréprochable et à des prix raisonnés.

J'adresse ici toute ma reconnaissance aux praticiens qui ont bien voulu m'honorer de leurs précieux conseils et leur réitère l'assurance qu'ils trouveront toujours en moi, comme par le passé, un auxiliaire dévoué à la réalisation de leurs idées dans l'exécution des Instruments et Appareils nouveaux.

Victor TRÉMONT

# AVIS



1° Vu la difficulté de réunir en un seul volume tous les instruments et appareils se rattachant à l'Art Médical, nous avons groupé par genre de maladie afin d'en faciliter le choix ceux qui servent dans la pratique courante tout en nous mettant à l'entière disposition de Messieurs les Docteurs pour leur fournir tous les renseignements pour les Instruments ou Appareils ne figurant pas sur « l'Arsenal ».

2° Afin de faciliter les demandes et d'éviter le retard dans les envois, prière de vouloir bien indiquer en regard de chaque article le numéro d'ordre ou de figure du tarif.

3° Les frais d'emballage et de transport sont à la charge du destinataire.

4° Les emballages étant faits avec le plus grands soins sous la surveillance d'un agent spécial, nous prions notre clientèle de bien vérifier l'état des colis avant de prendre livraison et déclinons la responsabilité des avaries dues au transport.

5° Sauf indications spéciales tous les envois sont faits à domicile et recommandés.





# L'ARSENAL DE L'ART MÉDICAL

Instruments de Chirurgie

DE

**Victor TRÉMONT**

Fabricant

**45, BOULEVARD SAINT-MARTIN**

*Ateliers : 52, Rue Meslay*


**PARIS**

## PREMIÈRE PARTIE

### Injectons anatomiques - Embaumement

#### Seringues diverses pour injections anatomiques

- |                                                |       |                                               |       |
|------------------------------------------------|-------|-----------------------------------------------|-------|
| 1. Seringue cuivre N° 1, contenance 15 gr.     | 6.25  | 10. Seringue engainée N° 3 du prof. Farabeuf  |       |
| 2. — — N° 2, — 30 —                            | 7.75  | avec porte-canule, capacité 60 gr. (fig. 1)   | 20. » |
| 3. — — N° 4, — 110 —                           | 15.25 | 11. Seringue engainée N° 5 du prof. Farabeuf  |       |
| 4. — — N° 6, — 310 —                           | 30.75 | avec porte-canule, capacité 180 grammes       | 26. » |
| 5. — — N° 9, — 1200 —                          | 60. » | 12. Robinet garni bois pour ci-dessus . . . . | 6.25  |
| 6. Poignées à vis pour seringues fortes. . .   | 4.75  | 13. Canule sans oreilles . . . . .            | 3. »  |
| 7. Canules fines, cuivre pour seringues N° 1-2 | 1.25  | 14. Seringue de Robin pour injections fines,  |       |
| 8. — à oreilles — — N° 4-6-9                   | 2.75  | 2 robinets, 4 canules, capacité 7 gr., en     |       |
| 9. — double pour injecter 2 vaisseaux . .      | 7.75  | boite . . . . .                               | 26. » |
- Ces seringues se font aussi de 15-30-50 grammes de capacité.




1

#### Embaumement

- |                                       |       |                                            |      |
|---------------------------------------|-------|--------------------------------------------|------|
| 15. Seringue N° 6, cuivre. . . . .    | 30.75 | 20. Ciseaux droits et courbes . . . . .    | 2. » |
| 16. Poignées pour ci-dessus . . . . . | 4.75  | 21. Bistouris (2) fixés sur manche ébène   | 3. » |
| 17. Sonde cannelée. . . . .           | 1.25  | 22. Aiguille courbe à manche ébène . . . . | 5. » |
| 18. Pince à dissection . . . . .      | 1.50  | 23. Aiguille à sutures (6) . . . . .       | 0.25 |
| 19. Gros robinets (2) . . . . .       | 14. » |                                            | 1.50 |

## Dissection — Autopsie



## Dissection — Autopsie

24. Scalpels variés pour dissections (fig. 2) . .	1. »	42. Scalpels variés pour autopsie (fig. 3) . .	2.50
25. — — tout métal p <sup>r</sup> dissections . .	1.50	43. Ciseaux droits, forts, pour autopsie . .	2.25
26. Ciseaux droits pour dissections (fig. 6) . .	1.75	44. — — entérotomes . . . . .	4. »
27. — courbés — — — — —	2. »	45. Couteau pour autopsie (fig. 4) . . . . .	2.75
28. — droits — — — — —	2. »	46. — — à cerveau — — — — —	3.25
29. — courbes — — — — —	2.25	47. Costotome droit à ressort petit. . . . .	5.25
30. Pince fine — — — — —	2. »	48. — — — — — moyen. . . . .	6.75
31. — — ordinaire dissections (fig. 5) . . . .	1.25	49. Scie à dos mobile, petite . . . . .	4.75
32. — — de Rambault pour dissections . . .	1.50	50. — — — — — moyenne (fig. 7). . . .	6. »
33. — — de Farabeuf — — — — —	1.50	51. — — — — — grande . . . . .	6.75
34. Sonde cannelée acier — — — — —	1. »	52. Rachitome d'Amussat. . . . .	5.75
35. Stilet explorateur . . . . .	0.25	53. Ciseau rachitome, simple. . . . .	2. »
36. Tube insufflateur, petit modèle. . . . .	1. »	54. Marteau à crochet moyen. . . . .	5.75
37. — — — — — grand modèle robinet		55. — — — — — grand . . . . .	6.50
et 2 tubes rechange . . . . .	6.75	56. Erigne simple, sur long manche ébène. .	1.75
39. Erigne à chaîne . . . . .	0.50	57. — — double, — — — — —	2.25
40. — — simple sur manche ébène. . . . .	1.25	58. Pince longue et forte pour autopsie. . .	3. »
41. Burin simple pour dissections . . . . .	1.25	59. Aiguille pour recoudre les sujets. . . .	0.50

## Boîtes d'instruments pour dissections

### Boîte n° 1

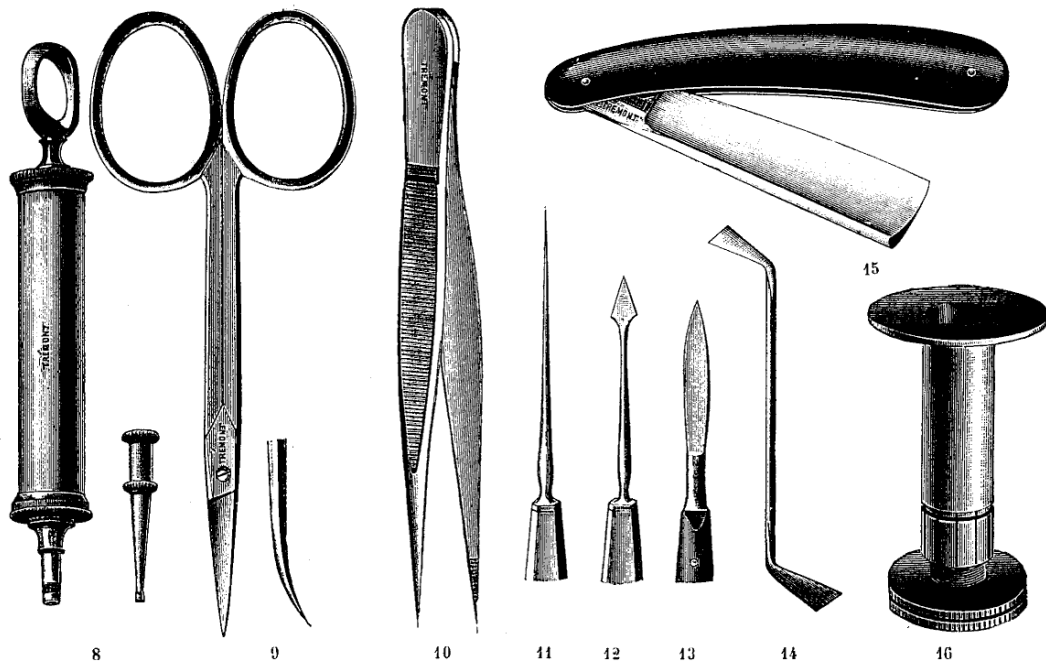
60. 1 Pince à dissections ;	
6 Scalpels variés de forme ;	
1 paire ciseaux droits ;	
1 Erigne à chaîne ;	
1 Boîte noyer. . . . .	11. »
En trousse, vernie, intérieur zinc. . . . .	12.50

### Boîtes n° 2 (En plus que n° 1)

60 bis. 1 paire ciseaux courbes sur plat ;	
1 Ciseau burin ;	
1 Tube insufflateur ordinaire ;	
1 Sonde cannelée acier ;	
1 Stilet explorateur ;	
En boîte noyer ou acajou . . . . .	17. »
En trousse, vernie, intérieur zinc. . . . .	19. »

Tous les instruments pour dissections et autopsie sont au poli blanc et avec manches ébène.  
Ces prix sont nets.

## Anatomie Microscopique



### Instruments divers pour anatomie microscopique

61. Seringue cuivre N°1, cap. 15 gr. canule (fig. 8)	5.25	68. Scalpels variés sur manches ébène (fig. 13)	1. »
62. Canule de rechange, pour ci-dessus . . . .	1. »	69. — — — tout métal . . . . .	1.50
63. Pince à dissections, fines (fig. 10) . . . .	2. »	70. Rasoir à face plane (fig. 15) . . . . .	4.50
64. Ciseaux droits pour dissections fines (fig. 9)	1.75	71. Spatule à lever les coupes (fig. 14) . . . .	1.25
65. — courbes — — — — — . . . . .	2. »	72. Microtome ordinaire . . . . .	4.50
66. Aiguilles à dilacérer, droites et coudées (fig. 11) . . . . .	1.25	73. — — — de Ranvier (fig. 16) . . . . .	6. »
67. Aiguilles droites et coudées, lancéolées (fig. 12). . . . .	1.75	74. Porte-aiguilles, genre porte-mine . . . .	3. »
		75. Aiguilles préparées . . . . . la douzaine	0.75

### Boîtes d'instruments pour anatomie microscopique

Boîte n° 1		Boîte n° 2 (en plus)	
76. 1 paire ciseaux droits, fins (fig. 9) ;		77. 1 Rasoir face plane (fig. 15) ;	
1 Pince dissections fines (fig. 10) ;		1 Erigne sur manche ébène ;	
2 Scalpels fins, manches ébène (fig. 13) ;		1 Porte-aiguilles ;	
2 Aiguilles droite et lancéolée sur manche ébène (fig. 11 et 12) ;		6 Aiguilles préparées ;	
1 Boîte bois blanc . . . . .	10.75	1 Boîte gainerie . . . . .	22. »

### Boîte d'instruments pour autopsie (N° 1)

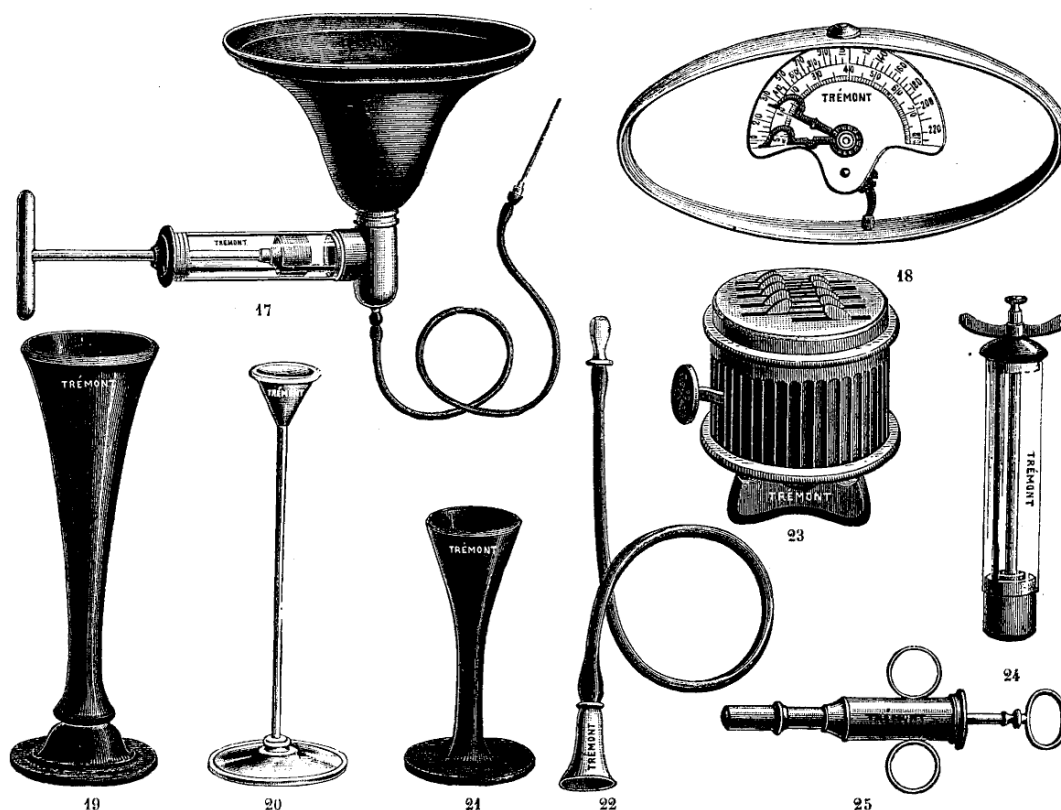
78. 1 Pince à dissections ;		Ciseau rachitome à épaulement ;	
1 Couteau à cartilage (fig. 4) ;		Marteau à crochet, moyen ;	
1 Scalpel droit fort (fig. 3) ;		Scie à dos mobile ;	
2 — ordinaires (fig. 2) ;		2 Aiguilles à recoudre les sujets ;	
1 Paire ciseaux droits forts ;		Boîte chêne, garnie peau, serrure et tourets	42. »
1 — — entérotomes ;			

### Modèle des Hôpitaux (N° 2)

79. 1 Pince longue, forte, pour autopsie ;		2 Paires ciseaux droits et courbes ,	
1 — à dissections ;		1 — — — entérotomes ;	
6 Scalpels variés, ordinaires ;		1 Ciseau burin ;	
2 — — — forts ;		1 Sonde cannelée ;	
2 Couteaux à cartilage ;		1 Marteau à crochet ;	
1 — — à cerveau ;		1 Insufflateur à robinet ;	
2 Scies à dos mobiles variées ;		1 Erigne longue à manche ;	
1 Costotome à ressort ;		Aiguilles à recoudre les sujets ;	
1 Rachitome d'Amussat ;		Boîte chêne, fermant à tourets . . . . .	105. »

Tous les Instruments pour dissections et autopsie sont au poli blanc et avec manches ébène.  
Ces prix sont nets

## Transfusion, Stéthoscopes, Scarificateurs Ventouses



### Transfusion du Sang

80. Transfuseur à entonnoir nickelé, corps de pompe cristal et accessoires (*fig. 17*). . . 30.75  
81. Transfuseur spécial pour transfusion de bras à bras . . . 30.75

### Dynamomètres

82. Dynamomètre à cadran, 1 aiguille . . . 27.75  
83. Dynamomètre à cadran, 2 aiguilles (*fig. 18*) . . 33.50

### Stéthoscopes

84. Stéthoscopes simples Trousseau. . . . . 1.25  
85. — de Pinard (*fig. 19*) . . . . . 2.50  
86. — de Pajot (*fig. 21*) . . . . . 1.25  
87. — de Depaul . . . . . 2. »  
88. — de Giraud (*fig. 22*) . . . . . 2.25  
89. — étroit, modèle américain . . . 1.50  
90. Stéthoscope métal nickelé, plaque ébonite (*fig. 20*). . . . . 3.75  
91. Stéthoscope Constantin-Paul, mono-auriculaire . . . . . 8.75  
92. Stéthoscope Constantin-Paul, bi-auriculaire . . 11.25  
93. Phonendoscope de Bianchi. . . . . 22. »

### Scarificateurs

94. Scarificateur rond, cuivre, 6 lames. . . . 10.50  
95. — — — 8 — . . . . . 12.25  
96. — — — 10 — (*fig. 23*) . . . . . 15.25  
97. — — — 12 — . . . . . 17.50  
98. Scarificateur utérin de Heurteloup (*fig. 25*). . 21.50  
99. — temporal de Warlomont . . . 15.25  
Nickel d'un scarificateur (*en plus*) . . . 1.50

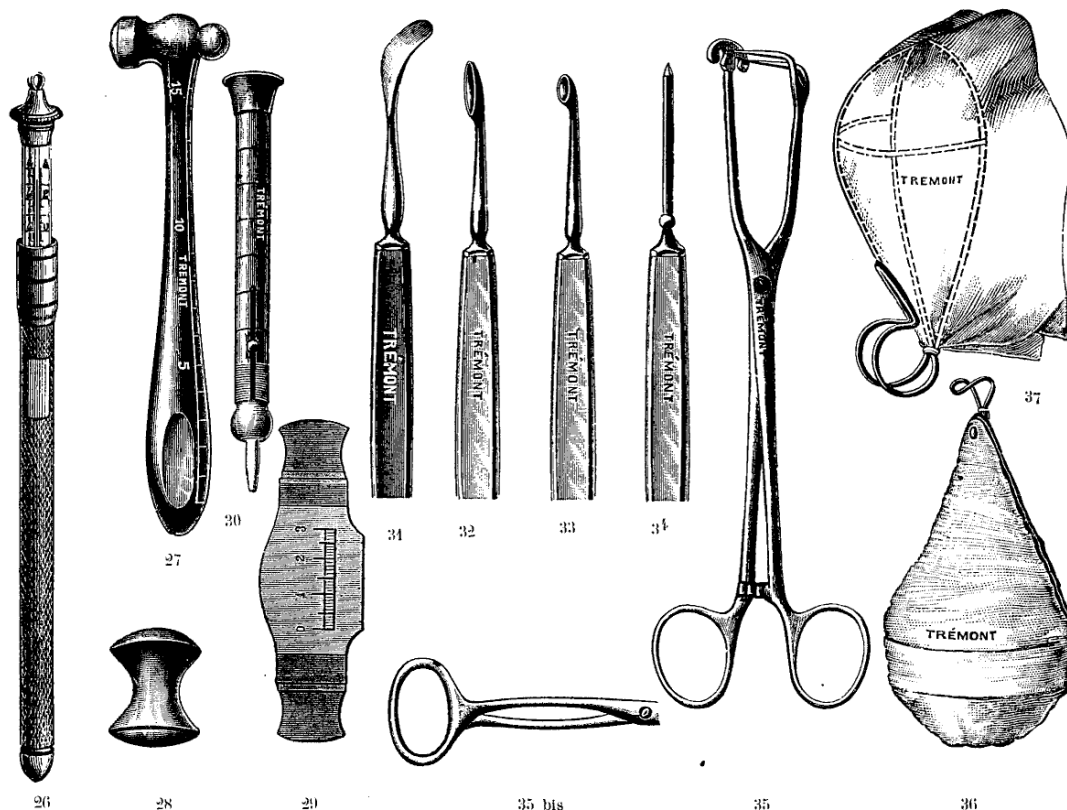
### Ventouses

100. Verres simples pour ventouses. . . . . 0.50  
101. Lampe cuivre à long bec. . . . . 3.75  
102. Ventouse à robinet pour le sein . . . . 2.50  
103. — — assorties. . . . . 2.50  
104. Pompe aspirante pour ci-dessus . . . . 6.25  
105. Tube intermédiaire pour pompe à ventouse . 2.50  
106. Ventouse temporale de Heurteloup (*fig. 24*) . 4.75  
107. — — de Galéowski. . . . . 2. »  
108. — utérine . . . . . 6.25

### Boîtes à Ventouses

- N° 0**  
109. 10 Verres simples assortis ;  
1 Scarificateur 6 lames, cuivre ;  
1 Lampe à alcool ;  
Boîte noyer fermant à tourets. . . . . 27.75  
**N° 1**  
110. 3 Verres à robinets variés ;  
1 Pompe aspirante cuivre ;  
1 Tube intermédiaire ;  
1 Scarificateur 8 lames ;  
1 Boîte, serrure à touret . . . . . 39.75

# Thermométrie, Dermatologie, Anesthésie

Manche  
métal  
nickel

## Thermomètres

Manche  
métal  
nickel

111. Thermomètre Celcius ordinaire, étui bois	3.75	116. Thermomètre de précision, prismatique,	
112. — — maxima, —	4. »	maxima, étui nickelé . . . . .	6. »
113. — profes. Jaccoud — . . . . .	5. »	117. Thermomètre Block . . . . .	6. »
114. — — Potain — . . . . .	4. »	118. — — de précision . . . . .	12. »
115. — — maxima, étui nickelé (fig. 26). .	3.75	119. Feuilles à température . . . . . le 0/0	4. »

## Plessimètres

120. Marteau percuteur Trousseau . . . . .	5.25	124. Plessimètre en ivoire . . . . .	4.75
121. — — Traube . . . . .	5.25	125. — garni peau, de Trousseau . .	4.75
122. — — Legroux (fig. 27) . . . . .	6.50	126. — oreilles articulées (fig. 29) . .	4.75
123. Plessimètre de Legroux (fig. 28) . . . . .	3.25	127. Plessigraphe de Peters (fig. 30) . . . . .	3. »

## Dermatologie

3.50 128. Pince à épiler . . . . .	3. »	130 bis. Scarificateur à lame convexe (fig. 31).	3.75	4.25
129. Curettes tranchantes, rondes ou ovales		131. Scarificateur de Vidal (fig. 34) . . . . .	3.75	4.25
4.50 (fig. 32-33). . . . .	4. »	132. — de Hébra . . . . .	3.75	4.25
4.50 130. Gouge tranchante . . . . .	4. »	133. Loupes grossissantes. . . . .	3.25	

## Ténotomes

4. » 134. Ténotomes droits, pointus ou mousses manche ivoire. . . . .	3.50	136. Ténotomes droit, pointu, double tran- chant, manche ivoire. . . . .	3.50	4. »
4. » 135. Ténotomes courbes, concaves ou convexes, manche ivoire. . . . .	3.50	137. Ténotome du docteur Félizet manche ivoire (Voir Trousses page 18).	4. »	4.50

## Anesthésie

138. Pulvérisateur Richardson, monture à vis	7. »	142. Flacon compte-goutte simple. . . . .	1.25	
139. Cornet Raynaud, garni molleton. . . . .	3.75	143. — — Demarquay. . . . .	6.25	
140. Masque simple d'Esmarek pour chloro-		144. Pince tire langue du docteur Berger. . .	5.50	6.50
forme (fig. 36) . . . . .	2.25	145. — — Nicaise . . . . .	5.50	6.50
141. Masque du docteur Guyon pour tenir la		146. — — Lucas Cham-		
compresse (fig. 37) . . . . .	6.25	pionnière (fig. 35). . . . .	6.75	7.25
		147. Pince tire-langue à anneau (fig. 35 bis). .	5.50	6.25



38



39

150.	Laminaria pour dilatation utérine ( <i>fig. 38</i> )		154.	Eponges coniques de Sims ( <i>fig. 39</i> ) . . .	6.75
	la douzaine . . . . .	3.50	155.	— dessablées pour opérations chi-	
151.	— — l'urètre. . . . .	1.25		rurgicales. La boîte métal de 6	4.75
152.	— — trajet fistuleux. . —	» .75	156.	— — — — — 12	9. »
153.	— — voies lacrymales —	» .75			

Figure 1 shows six types of knives used for skinning, labeled 40 through 45. Knife 40 is a large skinning knife with a wide blade. Knife 41 is a smaller skinning knife. Knife 42 is a skinning knife with a 'TRENCH' label. Knife 43 is a small skinning knife. Knife 44 is a small skinning knife. Knife 45 is a small skinning knife.

40

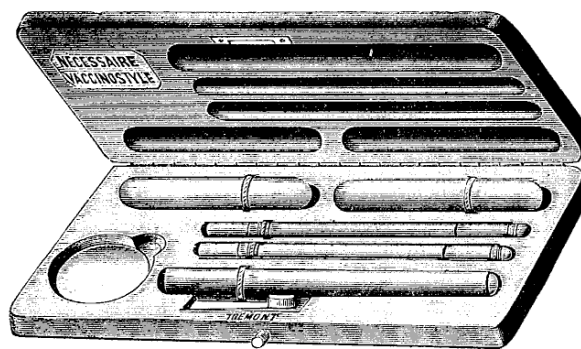
41

49

42

 $\frac{1}{2}$ 

45



463

		Buffle	Écaille	Métal				
157.	Lancettes à saigner orge ou				165.	Aiguille Chambon, manche métal . . . .	3.50	
	avoine ( <i>fig.</i> 41-42).	1. »	1.50	1.50	166.	Nécessaire vaccino-style du docteur		
158.	— à vacciner ( <i>fig.</i> 43).	1. »	1.50	1.50		Mareschal ( <i>fig.</i> 46). . . . .	6.75	
159.	— à abcès ( <i>fig.</i> 40) . .	1.50	2.25	2.25	167.	Vaccino-styles évidés (100) ( <i>fig.</i> 44). . . .	3. »	
					168.	— plats (100) ( <i>fig.</i> 45). . . . .	2.25	
			Simple	Double	169.	Porte-vaccino-style auto-expulseur. . . .	1. »	
160.	Aiguille à vacciner, étui buffle. . .		2.50	3.50	170.	Pince de Chambon pour les pustules. . .	4.75	
161.	— — — à coulisse		3. »	4. »	171.	— — courbe pour les pustules	6.25	
162.	— — — métal . .		2.50	3.50				4 places 6 places
163.	— à vacciner à anneau, de				172.	Lancettier portefeuille . . . . .	1.50	2. »
	Lorrain . . . . .		» 50		173.	— rond palissandre . . . . .	1.75	2. »
164.	— Chambon, manche élène . . . .		2.75		174.	— maillechort et argent, suivant taille		

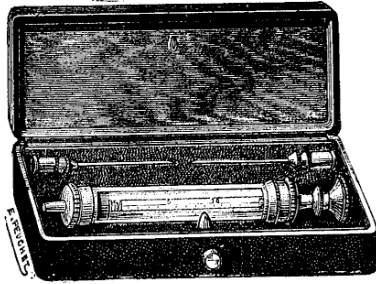
4

					Monture nickelée	Monture argent
176.	Aiguilles de Pravaz acier, fortes, long. 2 c/m 1/2.				1. »	1.25
177.	— — — ordinaires — —				1. »	1.25
178.	— — — 1/2 fines — —				1. »	1.25
179.	— — — fines — 2 c/m				1. »	1.25
180.	— — — en or, ordinaires, 2 c/m 1/2.				1.50	1.75
<i>Aiguilles acier jusqu'à 10 c/m, moyennant une augmentation de 0 fr. 20 par centimètre.</i>						
181.	Aiguilles Pravaz, platine iridié, longueur 2 c/m.					3. »
182.	— — — — — 3 c/m.					4.75
183.	— — — — — 4 c/m.					7. »
184.	— — — — — 5 c/m.					9.50
185.	— — — — — 6 c/m.					11.75

Droits réservés au Cnam et à ses partenaires

## Seringues diverses

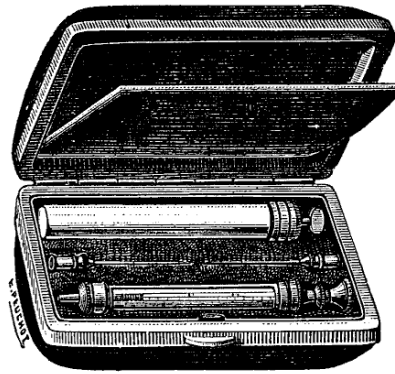
### Seringues Pravaz pour injections hypodermiques



47

186. Seringue à barrette, nickelée, cap. 1 gr., 2 aiguilles acier, écrin gainerie.

Prix. . . . . 4.75



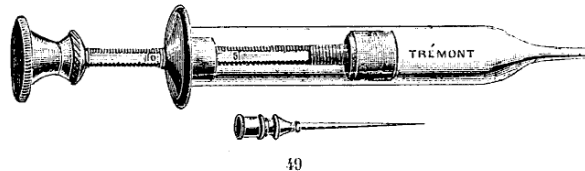
48

187. Seringue à barrette, nickelée, cap. 1 gr., 2 aiguilles acier, flacon à solution, écrin gainerie forme porte-monnaie.

Prix. . . . . 8.75

(Voir Seringues, page 162)

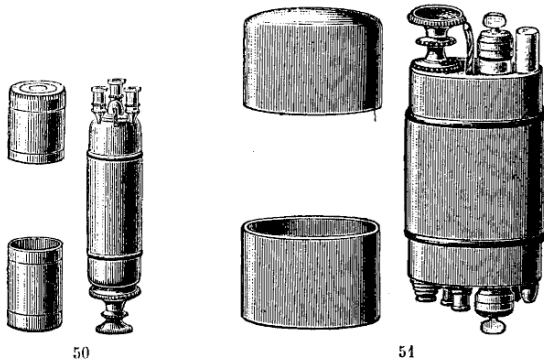
### Seringues stérilisables pour injections hypodermiques



49

190. Seringue stérilisable, corps pompe cristal, 6 pistons amiante. pour rechange, 2 aiguilles platine iridié, boîte gainerie.

Cap.	1 gr.	2 gr.	3 gr.	4 gr.	5 gr.
Prix.	17. »	19.25	23.50	29.50	32. »



50

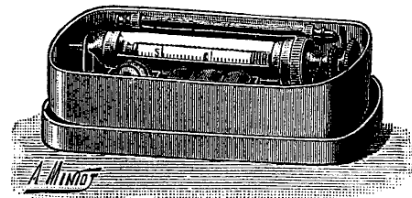
51

191. Seringue stérilisable, cap. 1 gr., 3 aiguilles acier, piston, et 2 rondelles rechange, étui rond nickelé.

Prix. . . . . 7. »

192. Seringue stérilisable, cap. 1 gr., 2 aiguilles acier, 2 pistons, 4 rondelles, 1 verre pour rechange, 2 flacons à solution, étui ovale nickelé.

Prix. . . . . 12. »




52

193. Seringue stérilisable, cap. 1 gr., 2 aiguilles acier, 3 pistons, 3 rondelles pour rechange, boîte métallique.

Prix. . . . . 12. »

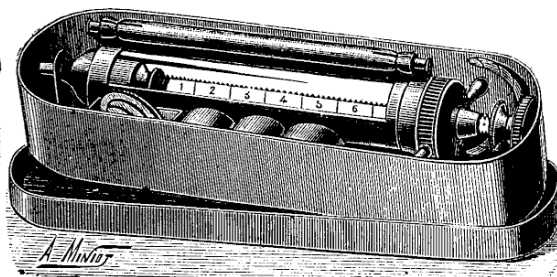
## Seringues stérilisables



55

194. Seringue stérilisable, 2 aiguilles, 3 pistons, 3 rondelles pour rechange, boîte bois, gainage à sec.

Capacité. . . . . 5 gr. 10 gr. 15 gr.  
Prix. . . . . 10. » 11.75 13.25



56

195. Seringue stérilisable, 2 aiguilles, 3 pistons, 3 rondelles pour rechange, boîte métal.

Capacité. . . . . 5 gr. 10 gr. 15 gr.  
Prix. . . . . 14.25 16. » 17.75

### Montage des Seringues Stérilisables

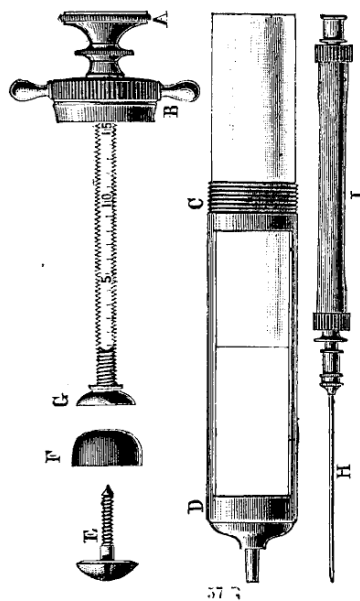
Passer la vis E dans le piston caoutchouc F et visser sans serrer à fond dans la partie G.

Introduire le piston dans le corps de pompe verre et visser fortement la calotte B sur la partie C. Après cette manœuvre, le piston doit être libre dans le corps de pompe.


Pour rendre la seringue pneumatique, pousser la vis E à l'aide de la poussette A jusqu'au fond de la seringue qui forme tournevis et visser jusqu'à adhérence du piston au corps de pompe au degré de glissement désiré.

Lors du montage bien s'assurer que les rondelles de serrage qui se trouvent aux parties B et D soient bien en place afin d'assurer l'étanchéité.

(Voir figure 57)



57



58

196. Seringue stérilisable pour sérum antidiphthéritique du docteur Roux, contenance 20 grammes, 2 aiguilles acier, raccord, en boîte métallique (modèle du Ministère de la Guerre).

Prix. . . . . 18. »

197. Même modèle avec la boîte munie de chevalets pour procéder à l'ébullition

Prix. . . . . 22. »

## Seringues à sérum du Docteur Roux

### Seringue pour sérum du docteur Roux

198. Seringue pour sérum antidiphthérique, contenance 20 grammes, 2 aiguilles acier, 6 pistons, 6 jeux rondelles, verre de rechange en boîte gainerie ou boîte bois (fig. 59).

Prix. . . 17.75

199. Même modèle avec 3 pistons, 3 jeux de rondelles et sans verre de rechange, boîte gainerie ou bois.

Prix. . . 14.75

200. Seringue pour sérum antidiphthérique, contenance 20 grammes, 2 aiguilles acier, 6 pistons, 6 jeux de rondelles et verre pour rechange, boîte métal (fig. 60).

Prix. . . 22. »


201. Même modèle avec 3 pistons, 3 jeux de rondelles et sans verre de rechange, boîte métal.

Prix. . . 19. »

La boîte métallique de seringue Roux munie de chevalets pour stérilisation, en plus 4.50



59

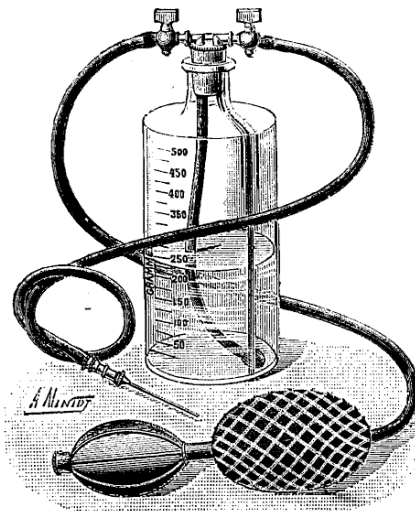


60

## Appareil injecteur du sérum artificiel

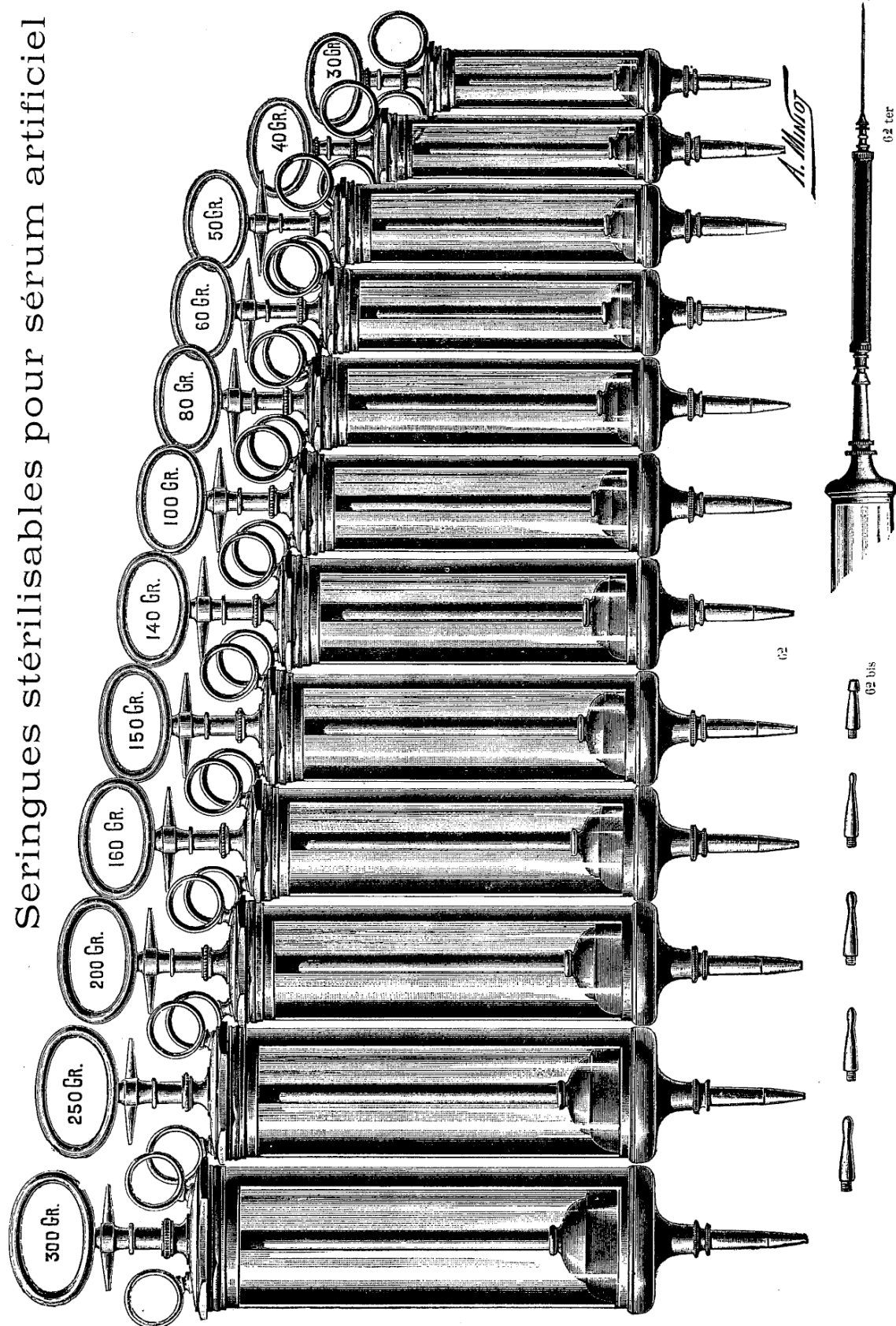
202. Appareil spécial pour les injections de sérum artificiel à grandes doses, composé d'un flacon gradué, d'un double courant à robinets sur lesquels s'adaptent, d'un côté une soufflerie élastique Richardson, sur l'autre une tubulure caoutchouc terminée par l'aiguille hypodermique.

Avec aiguille de 5 c/m. . . . . 15. »



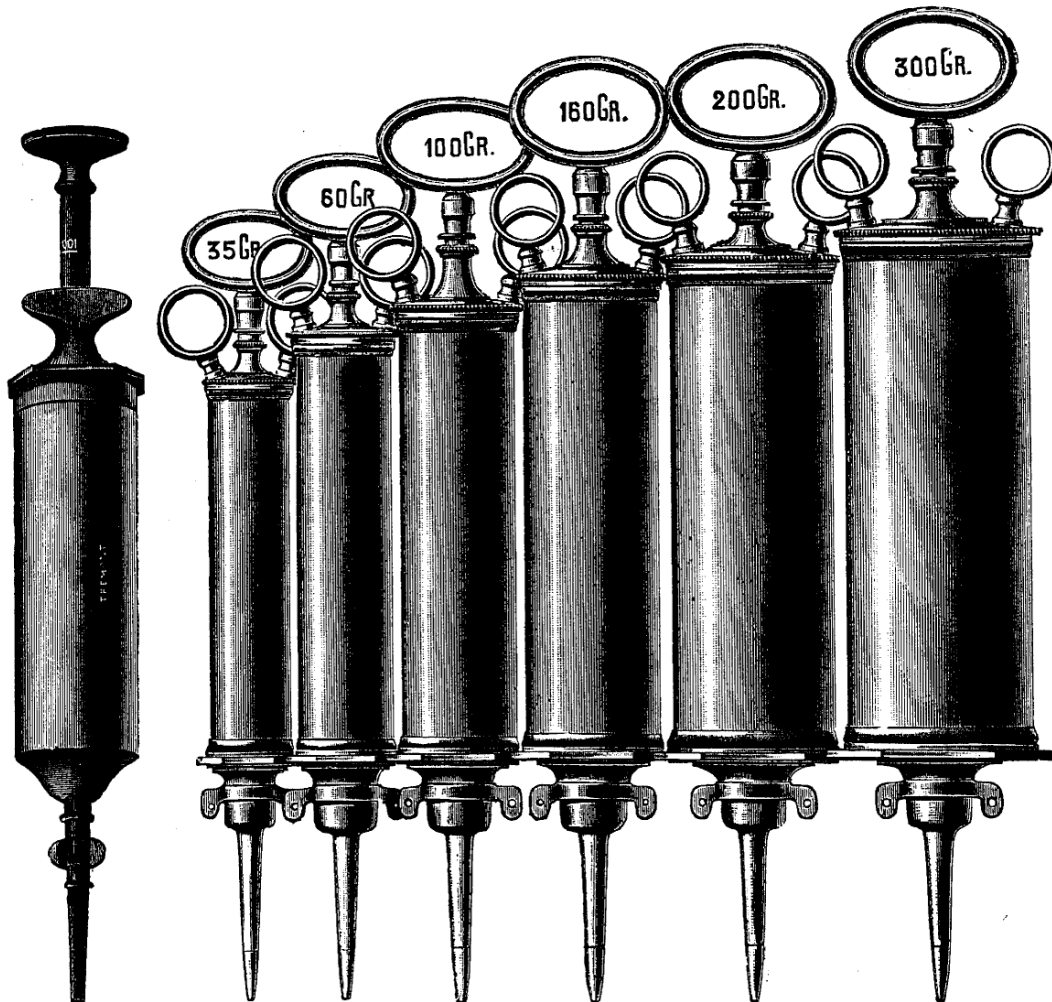
61

# Seringues stérilisables pour sérum artificiel



*Le montage de ces seringues est basé sur le même principe que les seringues stérilisables pages 7 et 8.*

## Seringues diverses



63

64

## Seringues hydrocèles

204.	Seringue stérilisable métal nickelé ; corps pompe cristal, piston et 3 embouts démontables, capacité 30 gr. (fig. 62)	11.75	222.	Seringue 3 anneaux, étain, n° 1 capacité 40gr.	6.50
205.	La même, démont. cap. 40 gr.	13. »	223.	— — — n° 2 — 60	7.25
206.	— — — 50	14. »	224.	— — — n° 3 — 100	7.75
207.	— — — 60	15.25	225.	— — — n° 4 — 140	9. »
208.	— — — 80	16.50	226.	Seringue caoutch. durci n° 1 (fig. 63)	15
209.	— — — 100	17.75	227.	— — — n° 2 capacité 30	6.50
210.	— — — 140	19. »	228.	— — — n° 3 — 50	8. »
211.	— — — 150	20. »	229.	— — — n° 4 — 70	9. »
212.	— — — 160	21.25	230.	— — — n° 5 — 100	13. »
213.	— — — 200	22.50	231.	— — — n° 6 — 200	18.25
214.	— — — 250	24.75	232.	Seringue vaginale caoutchouc durci. . .	7.75
215.	— — — 300	27. »	233.	— — — cylindrique en verre .	1.50
216.	Seringue maillechort, à 3 anneaux, piston cuir n° 1 capacité 35 gr. (fig. 64)	13. »	234.	— — — en étain .	3.75
217.	— — — n° 2 — 60	15. »	235.	— à jets récurrents de Langlebert	3.50
218.	— — — n° 3 — 100	16.50	236.	— uréthrale, cristal. . . . .	» 50
219.	— — — n° 4 — 160	19.50	237.	— à instillations du professeur Guyon, caoutchouc durci. . .	9.50
220.	— — — n° 5 — 200	21.75	239.	— à instillations du profes Guyon argent doré, boîte gainerie. .	33.50
221.	— — — n° 6 — 300	25. »	240.	Embouts olivaires se montant sur les seringues (fig. 62 bis) . . . . .	» 75
			241.	Tube intermédiaire (fig. 62 ter). . . . .	1.75


## Pulvérisateurs

### Pulvérisateurs d'antiseptiques d'après la méthode de Lister


Les pulvérisateurs du docteur Lucas Championnière qui servent pour les pulvérisations d'antiseptiques d'après la méthode du docteur Lister sont essayés à une pression double de celle nécessaire à leur fonctionnement normal et sont munis d'un appareil de sûreté qui rend tout accident impossible.

Ils se font sur plusieurs modèles qui diffèrent par la capacité et la durée de marche mais dont le principe est toujours invariable comme mise en marche.


Une notice explicative détaillée accompagne chaque appareil.



65



66



67

242. Le modèle *fig. 65* est le pulvérisateur qui convient le mieux pour la désinfection des chambres de malades. Il est à jet unique mobile et muni de verseurs à la lampe et à la chaudière ; sa durée de fonctionnement est de 1 heure environ.

Prix . . . 44.25

243. Le pulvérisateur *fig. 66* est un diminutif de la figure 67, sa durée de fonctionnement est de 1 heure 1/2, son emploi est tout indiqué pour les cliniques, cabinets médicaux.

Prix . . . 60. »

*Modèle du Ministère de la Guerre.*

244. Le pulvérisateur *fig. 67* est à double pulvérisation, son robinet unique commandant les 2 jets, permet l'emploi simultané ou d'ensemble des 2 becs.

Dans ce modèle, l'index du robinet se trouvant au centre des 2 becs, indique l'appareil fermé, pour la marche d'ensemble présenter l'index face à la chaudière, et pour l'emploi simultané, présenter celui-ci face au bec dont on désire le fonctionnement.

Construit pour la désinfection des salles d'hôpitaux, il donne une pulvérisation d'une grande finesse ne mouillant pas et qui couvre une très grande surface, son fonctionnement est de 2 h. 1/2 environ.

Prix . . . 76. »

*Même modèle marchant 4 heures.*

Prix . . . 90. »

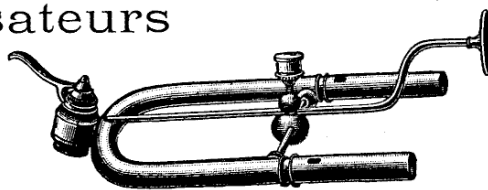
245. *Formule employée pour la désinfection d'après le procédé de Lister :*  
Acide phénique cristallisé. . . 50 gr.  
Alcool. . . . . 50 »  
Eau. . . . . 1000 »

## Pulvérisateurs




68

246. Branche de Laurengo, se montant sur les pulvérisateurs fig. 65-66-67.  
Prix. . . . . 5. »




69

247. Fourche de Laurengo se montant sur les pulvérisateurs fig. 65-66-67.  
Prix. . . . . 9.50



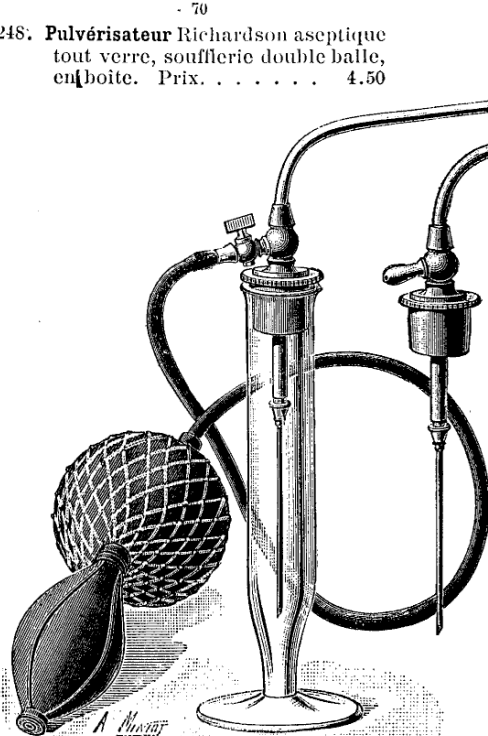
70

248. Pulvérisateur Richardson aseptique tout verre, soufflerie double balle, en boîte. Prix. . . . . 4.50



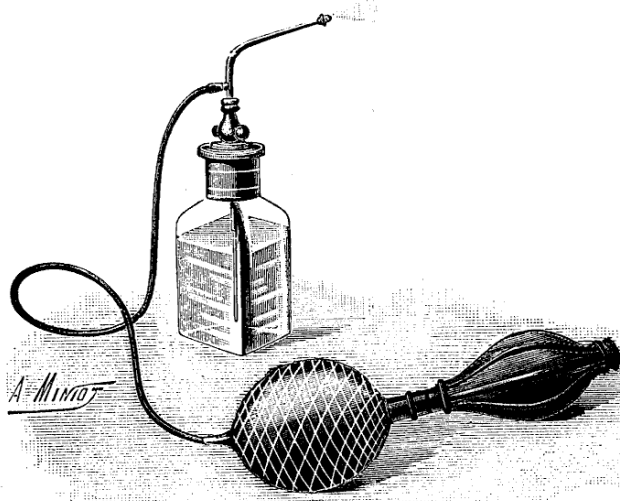
71

249. Vaporisateur de Laurengo, pour le traitement des kératites.  
Petit . . . . . 12.50  
Moyen . . . . . 13.50  
Grand . . . . . 15. »  
Plaque frontale, en sus 5. »



72

250. Pulvérisateur pour la cocaïne, spécial pour pulvérisation des solutions dans le larynx ou le pharynx en quantité infinitésimale. En boîte.  
Avec robinet. . . . . 8. »  
Sans — . . . . . 7. »




73

251. Pulvérisateur Richardson monture à vis, modèle du Ministère de la Guerre.  
Prix. . . . . 9.25

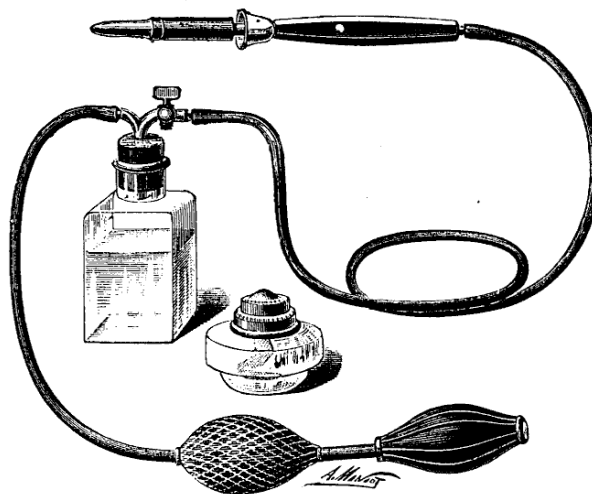
Pulvérisateurs (Voir pages 150-151)



## Cautères




75




76

253. Cautère complet, couteau et pointe platine, avec accessoires, en boîte gainerie (fig. 75). . . . . 76.75  
 254. Cautère avec couteau platine, avec accessoires, en boîte gainerie . . . 59. »  
 255. — — pointe — — — — — 52.25



80




77

256. Pointe ordinaire ignipuncture droite ou courbe (fig. 77). . . . . 17.75  
 257. — grosse, droite . . . . . 24.50  
 258. — 1/2 fine droite ou courbe. . . . . 17.75  
 259. — ordinaire sur long tube. . . . . 18.75



78

260. Couteau ordinaire droit (fig. 78). . . . . 24. »  
 261. — 1/2 fin droit. . . . . 24. »  
 262. — ordinaire sur long tube (fig. 80). . . . . 25. »  
 263. Champignon sur long tube. . . . . 29.50



79

264. Pointe fine pour abcès, droite (fig. 79). . . . . 18.75  
 265. Manche spécial pour les foyers pour les yeux (fig. 81) 5. »  
 266. Couteau fin droit pour les yeux (fig. 83). . . . . 12. »  
 267. Pointe fine droite — — (fig. 82). . . . . 12. »  
 268. — — courbe — — (fig. 81). . . . . 12. »

### Accessoires de rechange pour les Cautères

269. Manche ébène, garni ivoire. . . . (fig. 76). . . . . 5. »  
 270. Flacon carburateur. . . . . 5. »  
 271. Soufflerie double balle. . . . . 7.25  
 272. Double courant à robinet régulateur — . . . . . 5. »  
 273. Lampe à alcool . . . . . 5. »



82



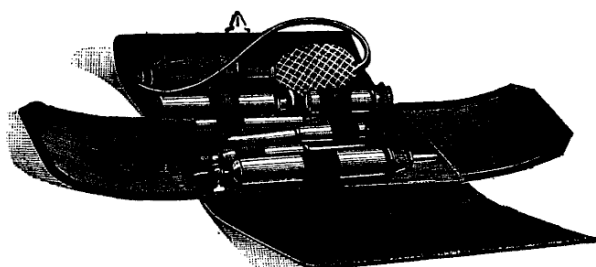
83



81

Tous nos modèles de cautères sont munis d'un robinet gradateur des gaz hydrocarbures qui se dégagent en plus ou moins grande quantité suivant la température. Cette modification permet à l'opérateur d'obtenir le degré d'incandescence voulu depuis le rouge cerise, jusqu'au rouge blanc et cela d'une façon constante. (Manœuvrer ce robinet très lentement à droite ou à gauche, jusqu'à


## Cautères en trousse




84

- |      |                                                                                                                                                                                                                  |       |
|------|------------------------------------------------------------------------------------------------------------------------------------------------------------------------------------------------------------------|-------|
| 274. | Cautère en trousse, accessoires comprenant un manche carburateur à robinet régulateur, lampe à alcool, réservoir à essence, rallonge, soufflerie double balle, avec couteau et pointe platine ( <i>fig. 84</i> ) | 64.25 |
| 275. | Trousse avec couteau platine . . .                                                                                                                                                                               | 44.50 |
| 276. | — — pointe platine . . .                                                                                                                                                                                         | 37.75 |

Ce modèle, qui n'est que la réduction de la *figure 75* a les mêmes propriétés, son petit volume le rend pratique pour la ville par son transport facile.



92



94



93


- |                                      |                                                              |       |                                  |       |
|--------------------------------------|--------------------------------------------------------------|-------|----------------------------------|-------|
| 288. Pointe platine<br>réduit. 13. » | 285. Cautère réduit avec couteau et pointe platine (fig. 91) | 54.50 | 289. Couteau platine<br>réduit . | 16.50 |
|                                      | 286. — — — — seul, accessoires . . .                         | 41.50 |                                  |       |
|                                      | 287. — — — — pointe — — . . .                                | 37.75 |                                  |       |

Pour tous les cautères, ne se servir que d'essence minérale rectifiée du commerce et ne jamais actionner la soufflerie avant que le foyer ne soit rouge sur la lampe à alcool.

Afin d'éviter l'encrassement des foyers dès que celui-ci est encore rouge, le séparer du tube caoutchouc qui le relie au carburateur. Pour toutes ces indications, se reporter à la fig. 76.


## Électricité Médicale

### Appareils à Induction Faradique



94

290. Appareil spécial pour malades, prêt à fonctionner, pile porcelaine, accessoires comprenant, cordons soie, porte-éponges, excitateur olivaire, pinceau métallique, zinc pour rechange, boîte acajou verni (fig. 94). . . . . 38. »




95

291. Appareil grande force, même principes et accessoires, bobines interchangeables, pour médecin (fig. 95) . . . . . 140. »

### Appareils à courant continu

#### Électrolyse




96

292. Appareil à courant continu, électrolyse, plongeur carré, pile au bi-sulfate de mercure, commutateur, renverseur du courant, interrupteur et galvanomètre, accessoires, boîte palissandre verni (fig. 96).

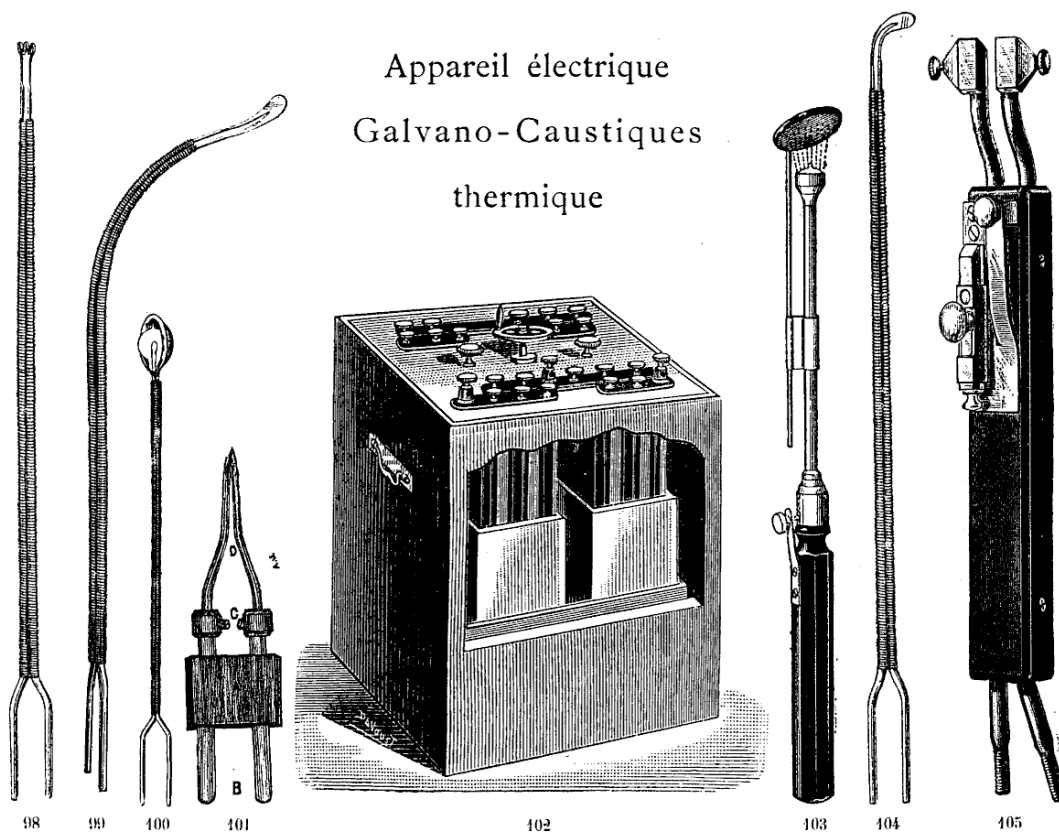
Nombre d'éléments . . .	42	48	24	32	40
Prix . . . . .	135. »	175. »	250. »	260. »	300. »

293. Appareil à courant continu à grande surface, perfectionné, plongeur carré, interrupteur, renverseur du courant, galvanomètre, commutateur et échelle graduée permettant la constatation du degré d'immersion des éléments dans le liquide. Combinaisons permettant les petites et hautes intensités. (fig. 97).


Nombre d'éléments . . .	42	48	24	32
Prix . . . . .	225. »	240. »	270. »	325. »



97



294. Appareil de cabinet, 2 éléments à auges rectangulaires, pour cautérisation ou lumière, petite chirurgie (fig. 102).	135. »
295. Appareil de cabinet, 4 éléments à auges rectangulaires, pour cautérisation et lumière, grande chirurgie, mise en marche par une vis centrale à volant permettant l'immersion graduée des charbons dans le liquide suivant l'intensité désirée . . . . .	200. »
296. Foyers de cautères électriques, couteau, pointe assortis (fig. 98-99-104) . . . . .	5.50
297. — — pour la peau à 1 2 3 4 5 6 7 8 pointes (fig. 101)	
Prix . . . . .	5. » 6.25 7.25 9.25 11. » 12. » 13. » 14. »
298. Lampe montée sur tige avec réflecteur (fig. 100) . . . . .	6.75
299. Laryngoscope avec miroir mobile (fig. 103). . . . .	37. »
300. Manche, porte-cautères à friction, avec interrupteur. . . . .	40. »
301. Uréthrotome électrolytique d'une seule pièce . . . . .	32. »
302. Spéculum pour la lumière . . . . .	35. »
303. Photophore crânéen . . . . .	60. »
304. — à bandeau frontal . . . . .	40. »



## Appareils Gaiffe

305. Appareil volta faradique de Gaiffe petit modèle, organes cuivre . . . . .	24. »
306. Appareil volta faradique de Gaiffe moyen modèle, organes cuivre . . . . .	32. »
307. Le même, organes nickelés . . . . .	38. »
308. Grand modèle de Gaiffe. . . . .	57. »
309. Appareil magnéto-faradique Clarke modifié Gaiffe . . . . .	65. »

Instruments divers  
 pour trousse

110 111 112 113 114 115 116 117 118 119 120 121

Manches  
buffle

3.25	
3.25	
3.25	
3.25	
3.75	
3.75	
4.25	
4.25	
6.25	
3.25	
6.25	
6.25	
3.25	
3.75	
5. 0	
12. 0	

342.	Pince hémostatique de Péan . . . . .	2.25	2.75
343.	— à artères simple. . . . .	2. »	2.25
344.	— à torsion et ligatures. . . . .	5. »	5.50
345.	— de Savigny — . . . . .	6.75	7.50
346.	— de Fergusson — . . . . .	6.75	7.50
347.	— à dents de souris. . . . .	2.75	3.25
348.	— à pression continue petite. . . . .	2.50	2.75
349.	Spatules acier 11-12-13-14 c/m . . . . .	1. »	1.25
350.	Stylets — — variés de formes . . . . .	» 25	» 50
351.	Sondes cannelées acier 11-12-13-14 c/m. . . . .	1. »	1.25
352.	Thermomètre maxima, étui nickelé. . . . .	3.50	

	Mallechort	Argent
353 Seringue Pravaz, étui métal ( <i>fig.</i> 121). . .	9.50	17. »
354. — — stérilisable. . . . .	10.50	20. »
355. Trocart multiple, en étui nickelé, canules (voir page 29).	9.50	11.75
356. Sonde pour femme . . . . .	1.50	2.75
357. — double homme et femme . . . . .	4.75	10.25
358. — triple — femme, enfant. . . . .	7.75	14.75
359. — double — — avec porte-nitrate. . . . .	7.75	14.75
360. Sonde de Belloc. . . . .	4.25	7.75
361. — cannelées variées. . . . .	2.25	4.25
362. Stylets variés . . . . .	1. »	1.50
364. Erigne double à curette et à coulant . .	4.25	
Longueur. . . 12 <u>c/m</u> 14 <u>c/m</u> 16 <u>c/m</u>		
365. Porte-nitrate à rallonge, ébène, pince argent . .	1.50	1.75 2.50
366. Porte-nitrate à rallonge, buffle, pince argent. . .	2.25	2.75 3. »
367. Porte-nitrate porte-mine argent . . . . .	8. »	10.75 13. »

## Nickel

2.50	333.	Ciseaux droits à vis de 11-12-13-14 c/m. .	2.25
2.75	334.	— — tenon 11-12-13-14 c/m. (fig. 119). . . . .	2.50
2.75	335.	— courbes sur plat à vis de 11-12- 13-14 c/m. . . . .	2.50
2. »	336.	— — — à tenon (fig. 120)	2.75
2.75	337.	— — sur côté à vis. . . . .	2.50
2. »	338.	— — — à tenon. . . . .	2.75
2.50	339.	Pincés à pansement à vis 11-12-13-14 c/m	2.25
2.75	340.	— — — à tenon — — —	2.50
3. »	341.	— — — tenon et crémaillère 11-12-13-14 c/m. .	2.75


## Trousses

### Trousse d'Élève modèle A

369. 1 Bistouri droit, à coulant, manche buffle ;  
 1 p. Ciseaux droits à vis ;  
 2 Stylets acier, porte-mèche et explorateur ;
- 1 Pince à artères ;  
 1 Porte-nitrate, pince argent, étui ébène ;  
 1 Trousse. . . . . 14. »

### Trousse d'Elève modèle B

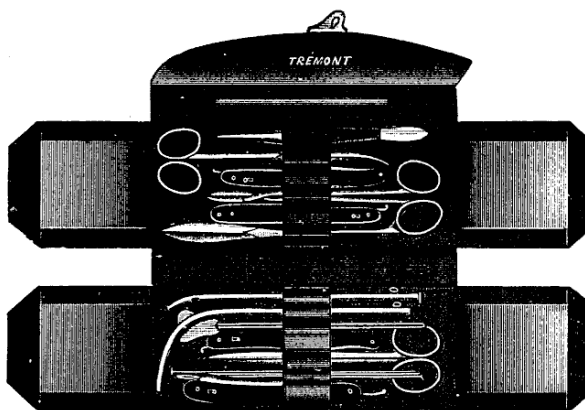
370. 2 Bistouris droit et convexe, à coulant, manche buffle ;  
 1 Rasoir manche buffle ;  
 1 p. Ciseaux droits à tenon ;  
 1 Pince à pansement tenon ;  
 1 Spatule ;  
 1 Sonde cannelée ;
- 3 Stylets variés, aiguillé, cannelé, porte-mèche ;  
 1 Pince à artères ;  
 1 Porte-nitrate, étui buffle, pince argent ;  
 1 Trousse. . . . . 27. »  
 Instruments nickelés et manches métal. . . 31. »  
 (Cette trousse à 2 places pour la sonde  
 homme et femme ;



122

### Trousse de Médecin

371. 1 paire Ciseaux droits à tenon, nickelés ;  
 1 Pince hémostatique nickelée ;  
 1 Bistouri double, droit et convexe, manche métal ;  
 1 Sonde cannelée argent ;  
 3 Stylets variés argent ;  
 1 Porte-nitrate, porte-mine argent ;  
 1 Thermomètre à maxima, étui nickelé ;  
 1 Seringue Pravaz stérilisable, argent, étui nickelé ;  
 1 Lancette à saigner, manche métal ;  
 6 Aiguilles à sutures ;  
 25 Epingles à sutures ;  
 1 Plaque soie à ligatures ;  
 1 Trousse peau, garnie velours *fig. 122* ; 65. »
372. 1 Rasoir manche buffle ;  
 2 paires Ciseaux à tenon, droit et courbe ;  
 1 Pince à pansement, tenon et crémaillère ;  
 1 Bistouri double droit et convexe, buffle ;  
 1 — mousse buffle ;  
 1 Aiguille Reverdin ;  
 1 Spatule, acier ;  
 1 Sonde cannelée, maillechort ;  
 3 Stylets variés, maillechort ;  
 1 Sonde pour homme et femme, maillechort ;  
 1 Pince à dissection ;  
 1 Porte-nitrate buffle, pince argent ;  
 2 Lancettes à saigner et à vacciner ;  
 6 Aiguilles à sutures ;  
 1 Plaque soie à ligatures ;  
 25 Epingles à sutures ;  
 1 Trousse maroquin, filets dorés (*fig. 123*) ; 65. »  
 Même trousse instruments nickelés et  
 manches métal. . . . . 70. »



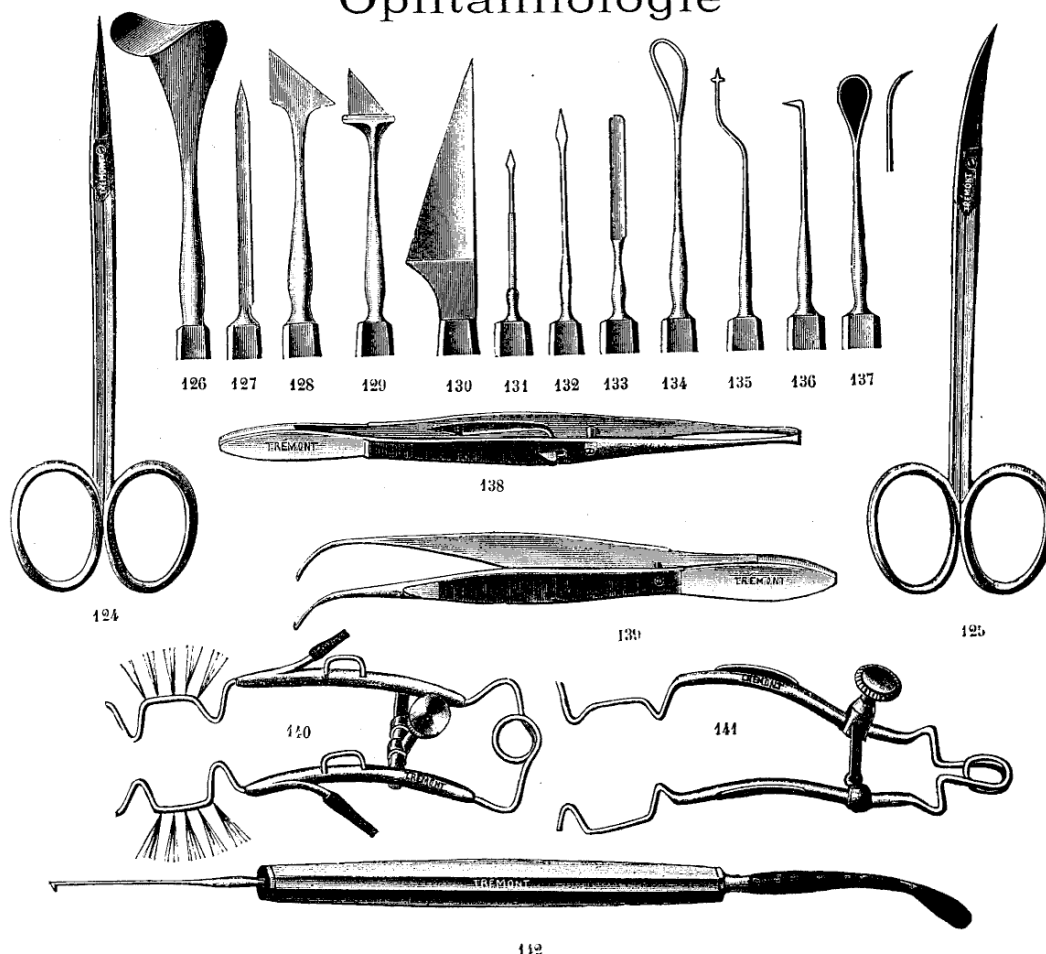
123

### Trousse modèle C

### Trousse riche modèle D

373. 1 Rasoir manche écaille ;  
 2 p. Ciseaux droits et courbes, à tenon ;  
 1 Pince à pansement à tenon et à crémaillère ;  
 1 Pince hémostatique de Péan ;  
 1 Pince à torsion et ligatures ;  
 1 Pince à griffes ;  
 1 Thermomètre à maxima, étui nickelé ;  
 3 Bistouris droits, large, étroit, convexe, manche écaille ;  
 1 Bistouri long, boutonné de Blandin, manche écaille ;  
 1 Bistouri courbe de Cooper, manche écaille ;  
 1 Tenaculum, manche écaille ;  
 1 Aiguille de Reverdin manche écaille ;  
 1 Sonde homme, femme, enfant, argent ;
- 1 Sonde Belloc, argent ;  
 1 Sonde cannelée, argent ;  
 3 Stylets variés, —  
 1 Trocart multiple, étui nickelé, canules argent ;  
 1 Spatule acier ;  
 1 Seringue Pravaz stérilisable, argent ;  
 3 Lancettes variées, manche écaille ;  
 1 Porte-nitrate buffle ;  
 6 Aiguilles à sutures ;  
 50 Epingles à sutures ;  
 1 Plaque soie à ligatures ;  
 Trousse maroquin 3 pliants, garnie ve-  
 lours de soie, fermoir argent. . . . . 155. »  
 Même trousse, instruments nickelés et  
 manches métalliques. . . . . 170. »

## Ophtalmologie

Manches  
métal  
nickel

## Cataracte — Iridectomie

Manches  
métal  
nickel

7.50	376. Blépharostat de Kelley (fig. 141) . . . . .	6.75	393. Couteau mousse de Desmarres (fig. 133). . . . .	3.50	4.25
12.75	377. — à irrigation (fig. 140). . . . .	12. »	394. Kystitome à curette écaille de Graeffe (fig. 142). . . . .	5.25	6.25
6.75	378. — du Dr Landoll. . . . .	6.25	395. Kystitome de de Graeffe (fig. 136). . . . .	3.50	4.25
4.25	379. Relèveur du Dr Desmarres (fig. 126) . . . . .	3.50	396. Curette écaille de de Graeffe. . . . .	3.75	4.50
5.50	380. Pince à fixer de de Graeffe (fig. 138) . . . . .	4.75	397. — argent — (fig. 137) . . . . .	3.75	4.50
6.75	381. — à verrou du Dr Wecker. . . . .	6.25	398. — de Critchett et Bowmann. . . . .	5.50	6.25
3.75	382. — pour iridectomie, droite. . . . .	3.25	399. Anse de Snellen (fig. 134). . . . .	3.75	4.50
3.75	383. — — courbe (fig. 139). . . . .	3.25	400. Spatule écaille pour refouler l'iris . . . . .	3.25	4. »
3.75	384. — coudée de de Graeffe . . . . .	3.25	401. Serretelle de Desmarres . . . . .	23. »	21.50
8. »	385. — à rotation Liebrich . . . . .	6.50	402. Ciseaux droits pour iridectomie (fig. 124). . . . .	2.50	3.25
4. »	386. — à caillots. . . . .	3.25	403. — courbes — (fig. 125). . . . .	2.50	3.25
4.25	387. Pique de Pamard (fig. 135). . . . .	3.50	404. — coudés de de Graeffe. . . . .	2.75	3.50
4.25	388. Couteau de Richter (fig. 130). . . . .	3.50	405. — à rotation de Wecker. . . . .	18.75	19.50
4.25	389. — de de Graeffe (fig. 127). . . . .	3.50	406. Aiguille à dissection Bowmann (fig. 131). . . . .	3.50	4.25
4.25	390. — lancéolaire de Beer droit et coudé (fig. 128). . . . .	3.50	407. — — Galezowski . . . . .	3.50	4.25
4.25	391. — kératotome du Dr Wecker. . . . .	3.50	408. — — corps étrangers (fig. 132) . . . . .	3.50	4.25
4.25	392. — à arrêt du Dr Wecker (fig. 129) . . . . .	3.50			

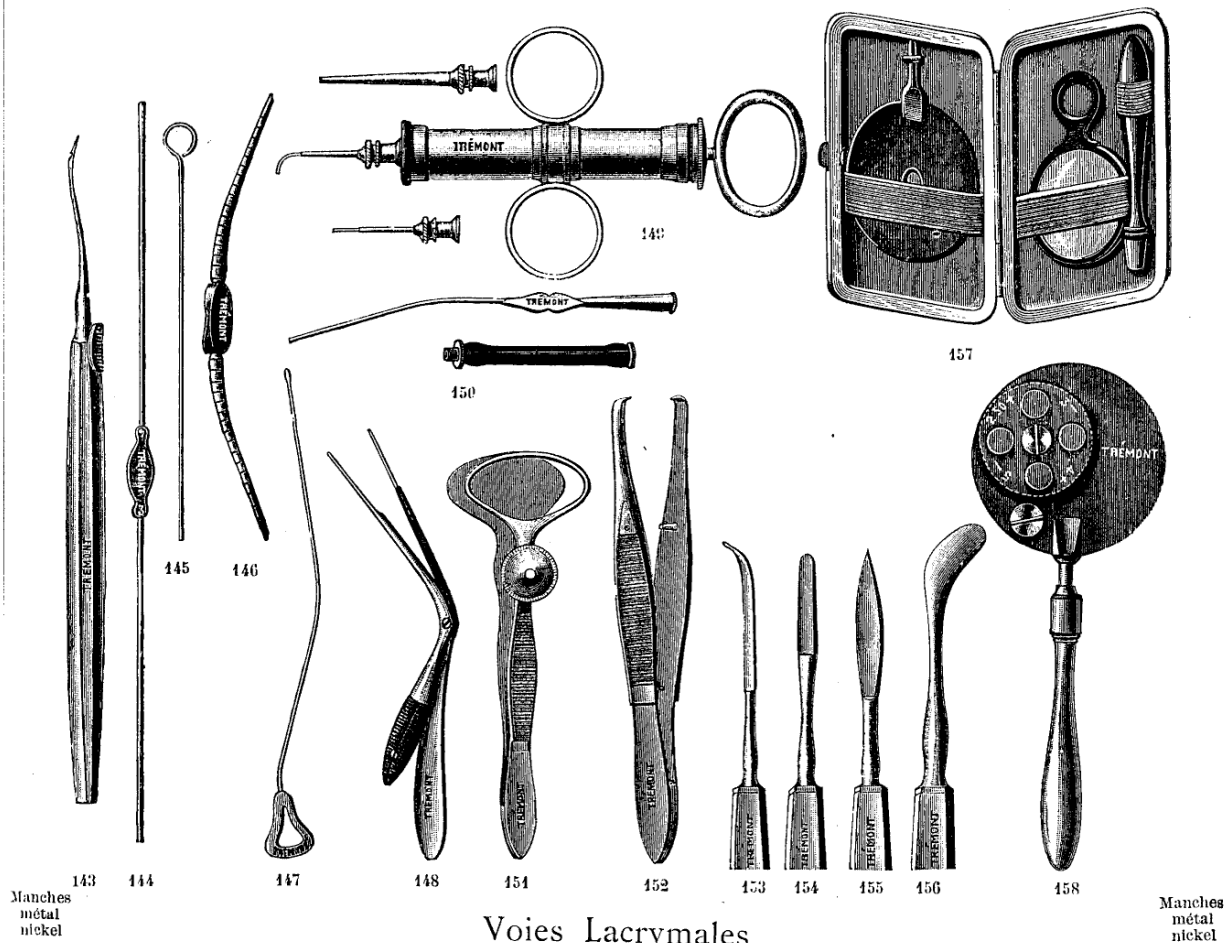
## Cornée Iris

4.25	409. Erigne fine de Beer. . . . .	3.50	414. Faisceau d'aiguilles pour tatouer avec spatule argent . . . . .	6.25	6.75
4.25	410. Crochet tranchant pour synéchie. . . . .	3.50	415. Sclérotome de Wecker . . . . .	3.50	4.25
3.75	411. Tige aimantée pour corps étrangers. . . . .	3. »	416. — de Galezowski . . . . .	3.50	4.25
6.75	412. Aiguille paracenthèse à stylet argent . . . . .	6. »	417. Godet porcelaine. . . . .	1. »	
4.25	413. Aiguille cannelée pour tatouer. . . . .	3.50			

Sutures, (Voir pages 60-61); Vaporisateurs (Voir page 13).

Les compositions de boîtes d'Instruments d'ophtalmologie variant à l'infini, nous n'en indiquons aucune, laissant à Messieurs les Docteurs le soin de composer eux-mêmes celle de leur choix.

## Ophthalmologie



## Voies Lacrymales

143	144	145	146	147	148	149	150	151	152	153	154	155	156	157	158
Manches métal nickel															Manches métal nickel
418.	Stylets argent du Dr Galezowski (fig. 147)	1.50	426.	Couteau boutoné Weber droit et											
419.	— doubles, argent, du docteur		1/2 courbe (fig. 153)	3.50	4.25										
420.	— simples d'Anel (fig. 145)	1.25	427.	— mousse de Stilling (fig. 154)	3.50	4.25									
421.	— coniques	1.50	428.	— de Galezowski	3.50	4.25									
422.	— gradués doubles, de Weber (fig. 146)	4.75	429.	Seringue d'Anel maillechort, boîte gai-	14.	»									
423.	Sonde de Wecker se montant sur la se-		430.	— d'Anel argent, boîte gainerie	23.	»									
8.50	ringue d'Anel (fig. 150)	4.75	431.	— de Galezowski, anneaux mo-	24.75										
4.25	424. Dilatateur cylindrique Galezowski (fig. 148)	7.75	432.	— de Galezowski, anneaux mo-	33.75										
	425. Bistouri droit fin (fig. 155)	3.50													

## Paupières

7. »	433.	Pince fenêtrée de Desmarres (fig. 151)	6.25	439.	Scarificateur du Dr Desmarres (fig. 156)	3.50	4.25
8.50	434.	— de Snellen droite ou gauche	7.75	440.	Erigne fine pour chalazion	3.50	4.25
8.50	435.	— de Knapp	7.75	441.	Curette tranchante du Dr Wecker	3.50	4.25
7. »	436.	— de Galezowski pour granulation	6.25	442.	Pince à sutures Lucas-Championnière	4.25	5. »
3. »	437.	— de Desmarres à épiler (fig. 152)	2.50	443.	— porte-aiguilles Galezowski	7.75	8.50
8.50	438.	— de Galezowski pour entropion et	7.75	444.	Aiguille fine de Reverdin (fig. 143)	18.	20. »
		ectropion					

## Strabisme Encléation

4.25	445.	Crochets à strabisme variés	3.50	451.	Pince porte-aiguilles de Sands	18.	20. »
21.25	446.	— doubles Wecker pour avan-	23.	452.	— — — du Dr Wecker	15.75	17. »
		cement musculaire		453.	Aiguilles fines pour sutures	1.75	
3.50	447.	Pince à griffes	2.75	454.	Soie fine pour ligatures	1.25	
3.75	448.	Ciseaux droits à strabisme	2.50	455.	Spatule à manche de Trélat, pour énucléer	6.25	7. »
3.75	449.	— courbes	2.50	456.	Ciseaux droits forts, pour énucléer	2.75	3.50
	450.	Strabomètre en ivoire	7.75	457.	— courbes	3.	3.75

## Ophthalmoscopes

458.	Ophthalmoscope de Follin, simple (fig. 157)	9.25	460.	Ophthalmoscope de Galezowski simple	17.	»
459.	— — avec verres cor-		461.	— — à tirage	36.75	
	recteurs (fig. 158)	14.75	462.	— de Landolt	55.25	



Oreilles

159

160

163

161

162

164

165

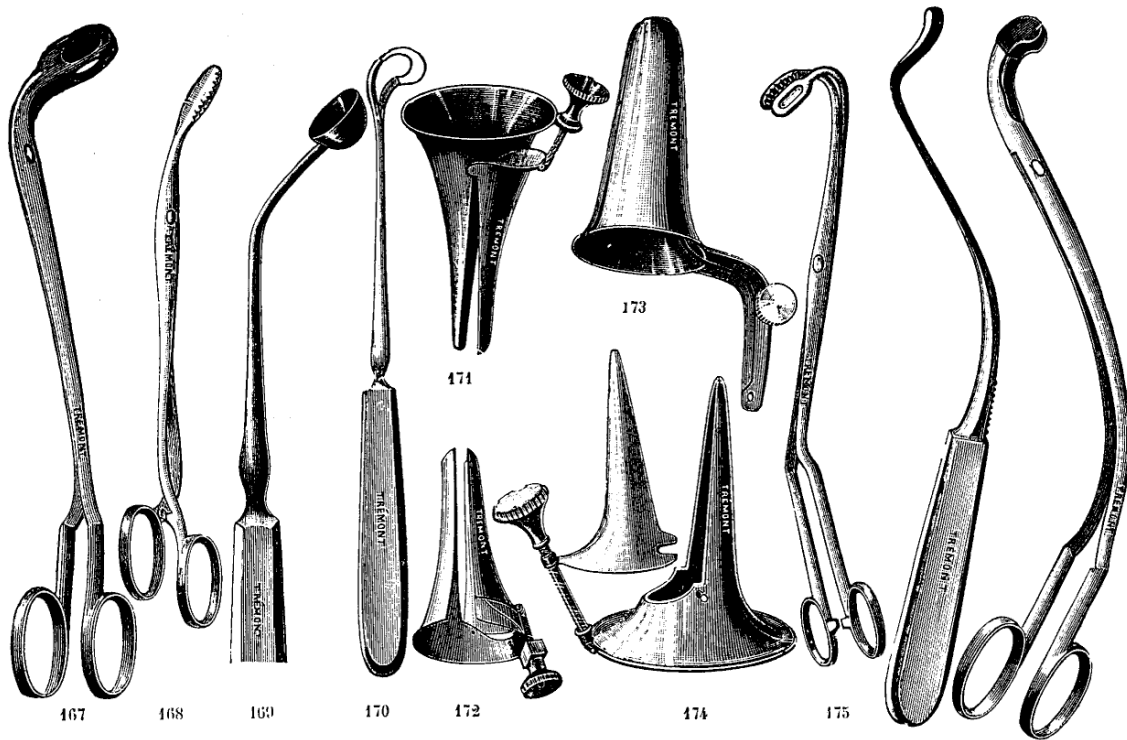
166

Manches  
métal  
nickel

464.	Spéculum Toynbée métal nickelé ( <i>fig.</i> 159)	2.50	487.	Insufflateur de Politzer ( <i>fig.</i> 164).	7.75	
465.	— — — argent.	4. »	488.	Ciseaux coudés de Bonnafond	3.75	4.50
466.	— Trøelsch —	4. »	489.	Tire-fond de Bonnafond	2.50	3. »
467.	— — aluminium.	2. »	490.	Pince porte-coton à coulisse ( <i>fig.</i> 165)	3. »	3.75
468.	— Politzer caoutchouc durci	1. »	491.	Styilet — Duplay	1.25	
469.	— Moure à dilatation parallèle ( <i>fig.</i> 160)	10.25	492.	Curette articulée Leroy	9.25	
470.	— auriculaire nouveau modèle ( <i>fig.</i> 161)	5. »	493.	Levier à curette	2.25	
5. »	471. — d'Itard	4.25	494.	Série d'instruments Politzer se montant sur manche métal, boîte noyer ( <i>fig.</i> 163)	22.75	
472.	— Garigou Desarènes	6.50	495.	Chaque instrument séparé.	2.25	
19.25	473. — otoscope à réflecteur de Miot	18.25	496.	Manche double pour instruments Politzer.	4.75	5.50
474.	Otoscope simple de Toynbée.	1.50	497.	Ciseaux burins Politzer ( <i>fig.</i> 166)	3.50	4. »
475.	— de Brunton simple en boîte.	33.75	498.	Gouge de Politzer	3.50	4. »
476.	— — disposé pour opérations	38.25	499.	Serre-nœud Duplay	12.25	13.25
11.50	477. Miroir à main de Trøelsch.	10. »	500.	— à pédale	10.75	11.75
478.	— à bandeau frontal ( <i>fig.</i> 162)	13.75	501.	Instrument de Duplay pour les corps étrangers	13.75	14. »
479.	Sonde d'Itard, argent	3.75	502.	Pince auriculaire de Miot	9.25	10. »
3. »	480. — — maillechort	2.75	503.	— coudée de Cousin	6.25	7. »
481.	— de Trøelsch argent	3.75	504.	— — Trøelsch.	6.75	7.50
3. »	482. — de Miot maillechort	2.75	505.	— auriculaire à anneaux	6. »	6.75
3. »	483. — Garigou Desarènes, maillechort	2.75	506.	— — par glissement	10.75	11.75
484.	— de Politzer caoutchouc durci.	1.25	507.	Masseur du tympan de Delstanche	9. »	
485.	Lampe pour éclairage des cavités	18.50	508.	Seringue stérilisable capacité 100 gr.	17.75	
18.50	486. Diapason avec archet du Prof <sup>r</sup> Duplay.	15.50	509.	Irrigateur du Professeur Duplay.	10.75	

Manche  
métal  
nickel

# Nez — Pharynx — Végétations adénoïdes Staphylorrhaphie



Manches  
métal  
nickel  
—

## Nez

Manches  
métal  
nickel  
—

5. »	511. Spéculum nasi du Prof <sup>r</sup> Duplay (fig. 171)	4.25	525. Curette tranchante de Trautmann (fig. 169)	6.50	7.50
	512. — — nouveau modèle (fig. 173)	5.25	525 bis. Curette tranchante du Dr Ruault (fig. 176)	10. »	11. »
	513. — — fenêtre du Prof <sup>r</sup> Terrier . .	7.75	526. Réflecteur à lunette du Prof <sup>r</sup> Duplay . .	14.50	11.75
	514. — — Lowenberg . . . . .	4.50	527. Serre-nœud à coulant — . . . . .	10.75	
	515. — — Vacher (fig. 172) . . . . .	6.50	528. Pince p <sup>r</sup> redressement de la cloison nasale	12. »	13 »
	516. — — Voltolini démontant (fig. 174)	12. »	529. Sonde de Belloc maillechort. . . . .	4.25	
	517. — — Moure à dilatation parallèle	10.25	530. Pelote à tamponnement nasal . . . . .	1.50	
5. »	518. Pince à polypes du Prof <sup>r</sup> Duplay (fig. 168)	4.25	531. Releveur de la luette . . . . .	4.25	5.50
9. »	519. — — pour la base du crâne. . .	7.75	532. Pince coupe luette de Waren . . . . .	9.50	10 50
11 75	520. — naso-pharyngienne du Doct <sup>r</sup> Fauvel (fig. 175) . . .	10.75	533. Syphon naso-pharyngien de Weber . . .	5. »	
	521. — — du Dr Ménière (fig. 167)	11.50	534. Pulvérisateur cristal du Dr Ruault . . .	5. »	
12.50	522. — — du Docteur Ruault . . . . .	10.75	535. Rhinoscope de Duplay . . . . .	15.25	16.50
11.75	523. Curette tranchante du Dr Lowenberg p <sup>r</sup> végétations adénoïde (fig. 170).	6.25	536. Porte coton pharyngien . . . . .	1.25	
7.25	524. Pince tranchante du Docteur Lowenberg (fig. 177) . . . . .		537. Canule Hartmann pour le sinus . . . .	2.25	
			538. — Dr Lermoyer — . . . . .	9. »	
			539. — pour le lavage du sinus . . . . .	2.75	
			540. Stylet olivaire à patte, pour le nez. . .	1.25	

## Bec de Lièvre

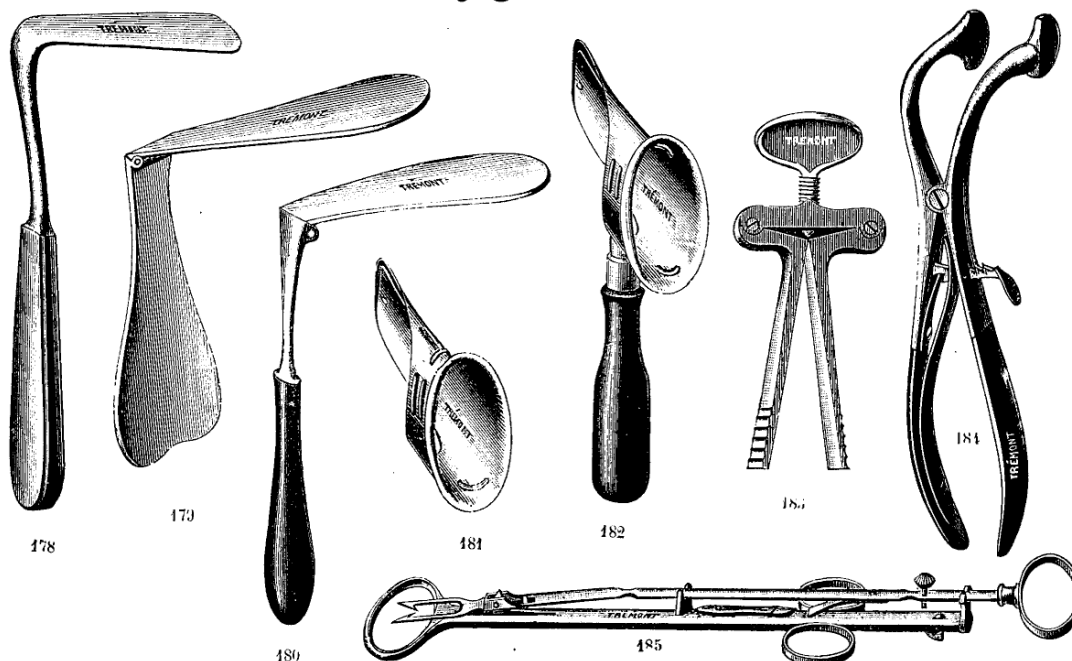
3. »	541. Ciseaux droits ou courbes . . . . .	2.75	546. Porte-aiguille levier à bascule. . . . .	12.25	13.50
3.75	542. Bistouri droit pointu ou mousse . . . .	3. »	547. Épingles lancéolées . . . . .	1. »	
8.50	543. Pince spéciale porte serre-fines . . . .	7.75	548. Aiguilles à sutures. . . . . la douz.	2. »	
	544. Serre-fines à pointes limitées de Guersant.	3. »	549. Fil d'argent. . . . . le gramme	1. »	
5.50	545. Pince droite à mors plats, crémaillère. .	4.75			

## Staphylorrhaphie

	550. Ouvre bouche de Trélat . . . . .	48. »	558. Rugine droite ou courbe de Trélat. . . .	4.75	6. »
6.25	551. Pince droite à griffes . . . . .	5.25	559. Ciseaux courbes, forts . . . . .	5. »	5.75
6.25	552. — courbe — . . . . .	5.25	560. — coudés de Roux . . . . .	5. »	5.75
4.50	553. Bistouri droit sur manche fixe . . . . .	3.75	561. Aiguille de Trélat . . . . .	3.75	5. »
4.50	554. — boutonné — . . . . .	3.75	562. Tord-fil de Denonvilliers. . . . .	4. »	5. »
5.50	555. — coudé droit ou gauche . . . . .	4.75	563. Tubes en plomb de Galli (50) . . . . .	2.50	
4.25	556. Lance coudée pour avivement . . . . .	3.50	564. Pince de Vidal pour écraser les tubes . .	10.75	11 25
4. »	557. Spatule mousse pour égaliser . . . . .	3. »			

Sutures, (Voir pages 60-61).

## Bouche — Amygdalotomie — Dents



Manches  
métal  
nickel

Manches  
métal  
nickel

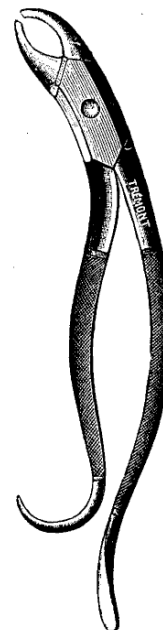
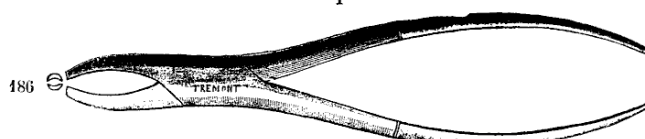
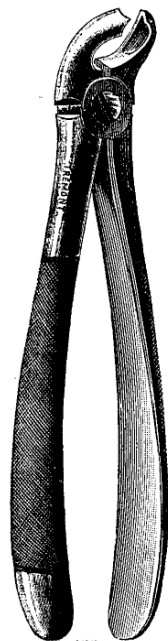
### Abaisse-langues, Ouvre-bouche

4.50	565.	Abaisse-langue de Legroux . . . . .	3.50	572.	Ouvre-bouche de Delabarre (fig. 184) . . .	21.50	22.75
4. »	566.	— double d'une seule pièce . . .	3. »	573.	— de St-Germain avec man-		
6.25	567.	— pliant, acier (fig. 179) . . .	5.25		che (fig. 182) . . . . .	5.25	6.50
3.25	568.	— — métal blanc — . . .	2.25	574.	— de St-Germain sans man-		
	569.	— — aluminium — . . .	3.75		che (fig. 181) . . . . .	3.75	
	570.	— fixe sur manche, de Trouse-		575.	— de Heister droit (fig. 183) . . .	12.50	13.50
6.25		seau (fig. 178) . . . . .	5.25	576.	— — courbe . . . . .	13. »	14. »
7. »	571.	— pliant sur manche, de Colombat (180) . . .	5.75				

### Amygdalotomie

	577.	Amygdalotome Chassaignac, 3 tailles		581.	Erigne double sur manche . . . . .	3. »	4. »
23. »		(fig. 185) . . . . .	20.75	582.	Bistouri long, boutonné de Blandin . . .	3.50	4.75
	578.	— à 3 anneaux, se trans-		583.	Lance à arrêt de Houzé . . . . .	3.75	4.75
25.25		formant en 3 diamètres. . . . .	23. »	584.	Bistouris fixes de St-Germain, droite et		
	579.	— de Laroyenne . . . . .	33.75		gauche . . . . .	6.25	7.50
3.75	580.	Erigne simple sur manche . . . . .	2.75	585.	Pinces à érignes de Robert . . . . .	3.75	4.75

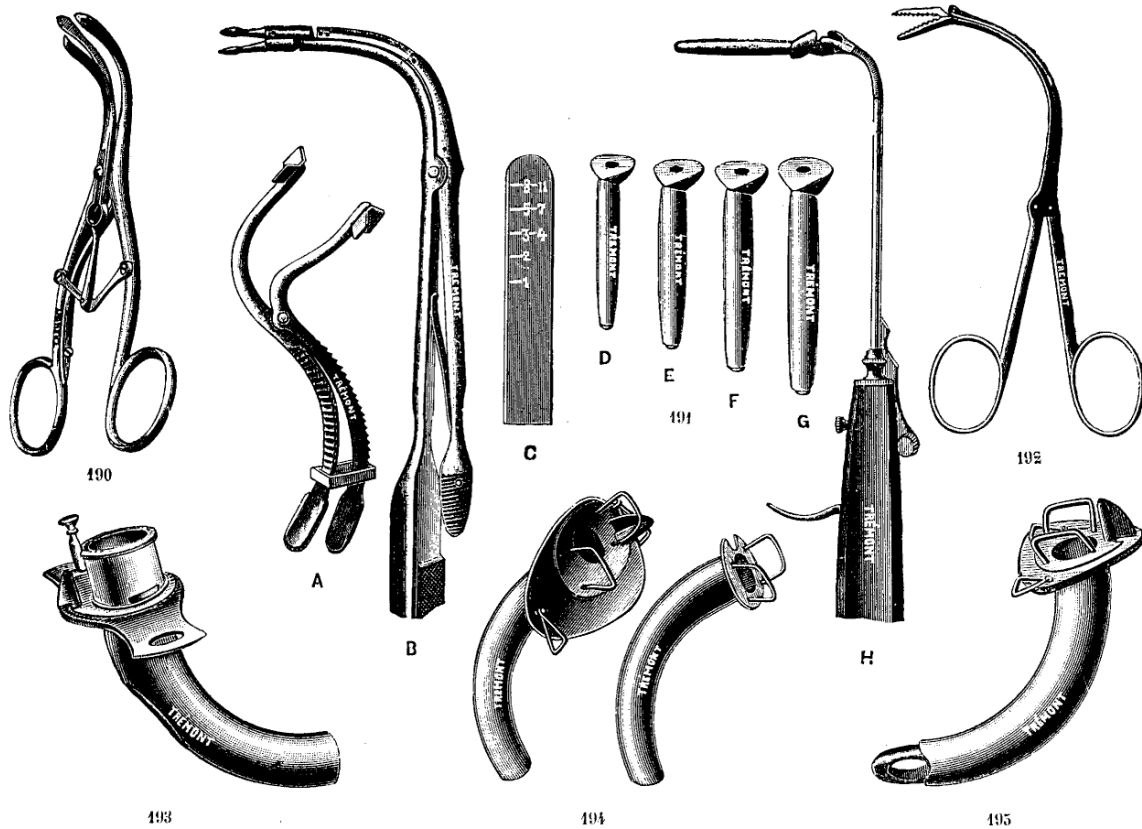
### Instruments pour les Dents



Nickel

3.50	586.	Daviers français, droits et courbes sur plat pr adultes et enfants (fig. 186) . . .	3.25
3.75	587.	— — courbes sur côté . . . . .	3.50
3.50	588.	Pinces à racines, droites et courbes . . . . .	3.25
11. »	589.	Daviers anglais et américains variés de formes (fig. 188-189) . . .	10. »
5.25	590.	Clé Garengot, à manche rond, 4 crochets . . . . .	4.25
5.75	591.	— — — à pans — . . . . .	4.75
6. »	592.	— — — à pompe . . . . .	5. »
13.25	593.	— Delestre, à point d'appui mobile . . . . .	12.25
3.50	594.	Leviers simples, langue de carpe, pied de biche, manches ébène . . .	2.50
1.75	595.	Instruments divers pour nettoyage, manches ébène . . . . .	1.50
	596.	— — — tout métal . . . . .	1.75
	597.	Miroir dentaire fixe, manche ébène . . . . .	2. »
	598.	— — articulé à genouillère, manche ébène . . . . .	3.25
9. »	599.	Écarteur des lèvres . . . . .	8. »
	600.	Seringue dentaire avec canule courbe, nickelée, Modèle de l'Ecole Dentaire . . . . .	14.75
	601.	Insufflateur à air chaud . . . . .	3.25
	602.	Métal fusible . . . . . le gramme	».50

## Trachéotomie



Manches  
métal  
nickel

Instruments divers pour Trachéotomie			
4.25	606. Bistouri droit pointu sur manche fixe . .	3.25	617. Ecouvillons . . . . . » 75
4.25	607. — — mousse — . . . . .	3.25	618. Balaine porte-éponges . . . . . 1.25
4.25	608. — du Doct <sup>r</sup> Dubar à lame graduée. . .	3.25	619. Doigtier protecteur de Bouchut . . . . 4.75
15.50	609. Trachéotome dilateur de Benjamin Anger . . . . .	14.50	620. Canule de Trendelenburg pour tampon- nement . . . . . 53.75
4.25	610. Ténaculum cricoidien de Chassaignac . .	3.25	621. Série complète d'instruments du Docteur O'Dyver pour intubation du larynx, en boîte gainerie (fig. 191). . . . . 115. »
5.25	611. Dilateur de Guersant. . . . .	4.25	Cette série comprend : 5 Canules à intubation D E F G
11. »	612. — 3 branches de Laborde (fig. 190) . .	10. »	1 Introducteur H
16 25	613. — à branches parallèles . . . . .	15.25	1 Extracteur B
1.75	614. Crochets écarteurs en S (2) . . . la pièce	1.50	1 Ouvre-bouche A
5 25	615. Pince à fausses membranes de Guersant	4.25	1 Echelle C
12 50	616. — — — par glisse- ment (fig. 192) . . . . .	11.50	

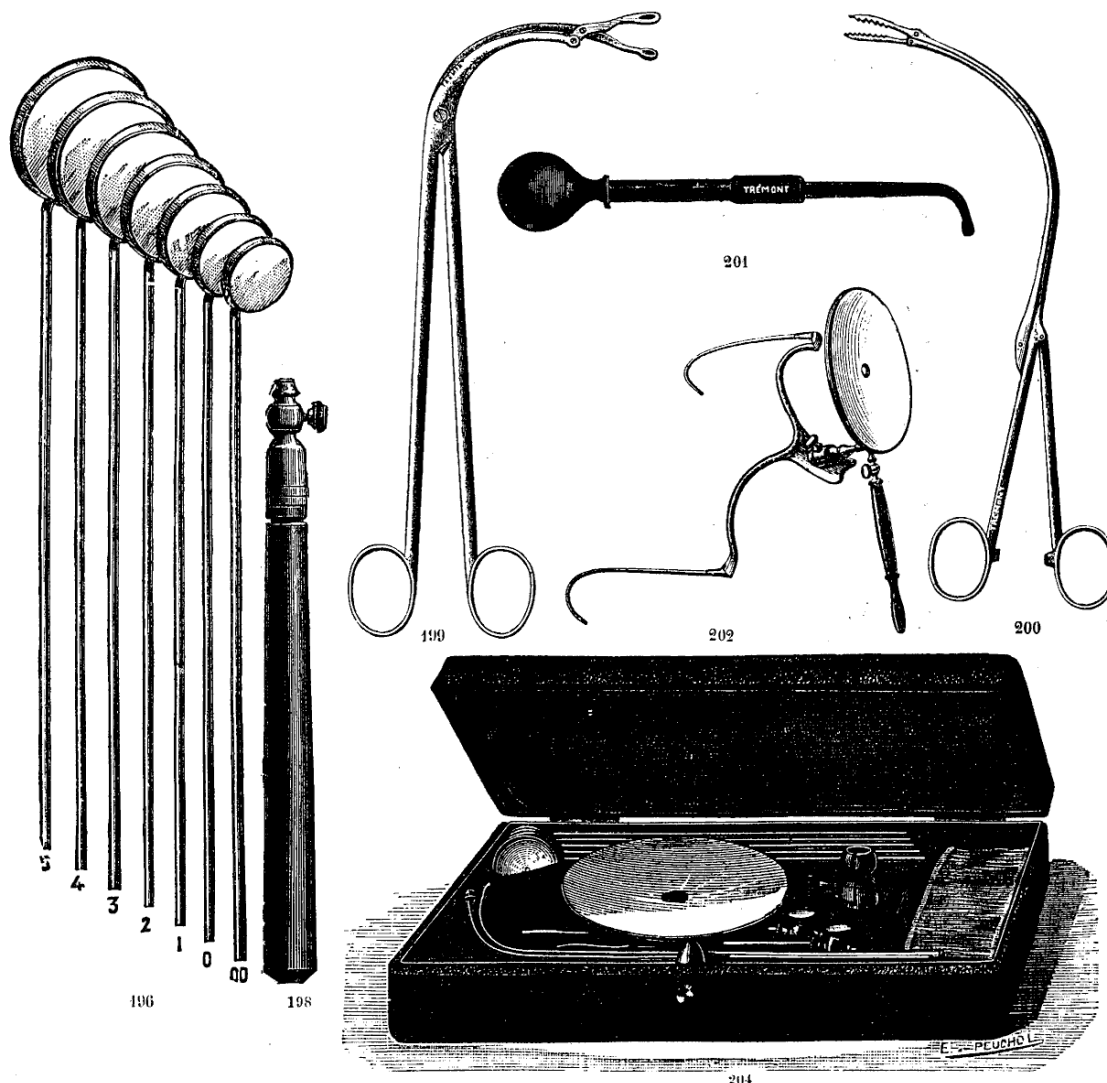
## Canules diverses pour Trachéotomie

	Nombres	0	1	2	3	4	5
622. Canules doubles à ailettes mobiles, argent (fig. 194)		11.50	12.25	13. »	13.75	14.75	16.75
623. — — plaque mobile — . . . . .		14.75	15.25	16. »	16.75	17.75	22.50
624. — triples à mandrin de Krishaber (fig. 195). .		20.75	21.50	23.75	26. »	29.25	32. »
625. — de Broca, à soupape (fig. 193) . . . . .		»	30.75	32. »	33.75	35.50	»

## Boîte d'Instruments pour Trachéotomie

626. 1 Bistouri droit fixe pointu	1 Pince à fausses membranes par glis- sement
1 — — mousse	2 Ecouvillons
2 Crochets écarteurs doubles en S	2 Balaines porte éponges
1 Dilateur de Laborde	1 Boîte gainerie . . . . . 88. »
3 Canules ailettes mobiles N <sup>os</sup> 0, 2, 4	
Même composition, en boîte bois, gainage à sec, instruments nickelés, manches métalliques	95. »
Seringues pour sérum antidiphthérique (Voir pages 8 et 9).	

# Larynx



## Instruments divers pour le Larynx


628. Laryngoscope de Fauvel, en boîte . . . . .	26.75	640. Pincés à polypes de Fauvel . . . . .	10. »
629. — Calmette — . . . . .	27.75	641. — laryngienne. . . . .	10. »
630. — Krishaber — . . . . .	32.25	642. — — de Cusco (fig. 199) . . . . .	12.25
631. Réflecteur à lunette du Pr Duplay (fig. 202)	14.75	643. — — mors creux de Mac-	
632. Miroirs laryngiens assortis, fixes sur man-		kensie. . . . .	10.50
633. — — — — — ches ébène	2. »	644. — — — — — à branche glissantes	
démontants (fig. 196) . . . . .	1.75	(fig. 200) . . . . .	12.75
634. Manche ébène pour ci-dessus (fig. 198) . . . . .	1.75	645. Ciseaux coupe-lunette de Waren . . . . .	9.50
635. — métal — — — — —	2. »	646. Releveur de la lunette sans manche . . . . .	2.25
636. Porte-coton laryngien (spirale) . . . . .	1.50	647. Scarificateur laryngien de Fauvel . . . . .	3. »
637. Porte-éponge — Fauvel . . . . .	2.25	648. Porte caustique de Fauvel, argent. . . . .	16.75
638. Balcine à éponge de Trousseau . . . . .	2.25	649. Seringue intra trachéale, 3 anneaux,	
639. Porte-pinceau de Krishaber, avec 2 pin-		nickelée. . . . .	9. »
ceaux rechange . . . . .	6.25	650. Insufflateur des poudres (fig. 201) . . . . .	3.75

## Boîte d'Instruments pour l'exploration du Larynx (fig. 203).

651. 1 Réflecteur à bandeau frontal		1 Stylet porte-coton	
5 Miroirs laryngiens variés de diamètre		2 Manches pour les miroirs	
6 Pinceaux — — — — — grosseurs		1 Boîte gainée . . . . .	32. »
1 Porte-pinceaux			

Pulvérisateurs divers (Voir pages 12 et 13).

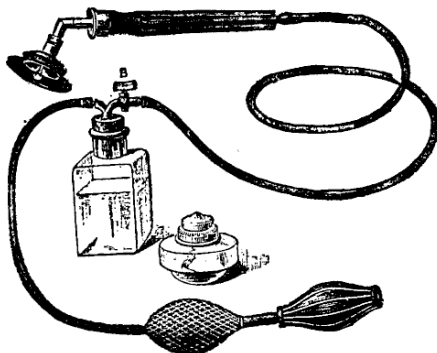
## Éclairage Médical (Nouveau Modèle)



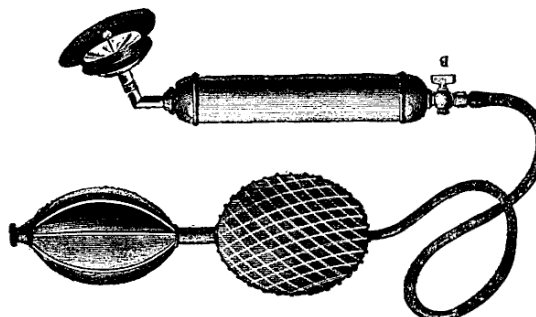
208 bis



204




208 ter



205



206



207



208

### Éclairage des Cavités

Le nouvel éclairage médical destiné à l'éclairage de toutes les cavités et fonctionnant au moyen des gaz hydrocarbonés, a comme moteur le cautère du Docteur Paquelin sur lequel il se monte.

Il est formé d'un foyer boule et d'un miroir parabolique entouré d'un pavillon à bord relevé et noir, permettant la concentration des rayons lumineux afin d'empêcher leur dispersément. Ce pavillon est amovible et permet son démontage pour l'exploration des plus grandes surfaces. L'intensité de cet éclairage est telle qu'il peut rivaliser avec les appareils électriques médicaux les plus puissants et il a de plus sur ceux-ci les avantages suivants :

1° Son petit volume qui lui donne sa place dans la boîte du cautère.

2° Sa mise en marche simple, puisqu'une allumette suffit pour l'actionner.

Il est destiné à rendre les plus grands services au corps médical qui jusqu'à ce jour n'avait eu que l'électricité dont le côté pratique est incontestable dans le cabinet de consultation, mais dont le volume encombrant en rend le transport difficile pour la ville.

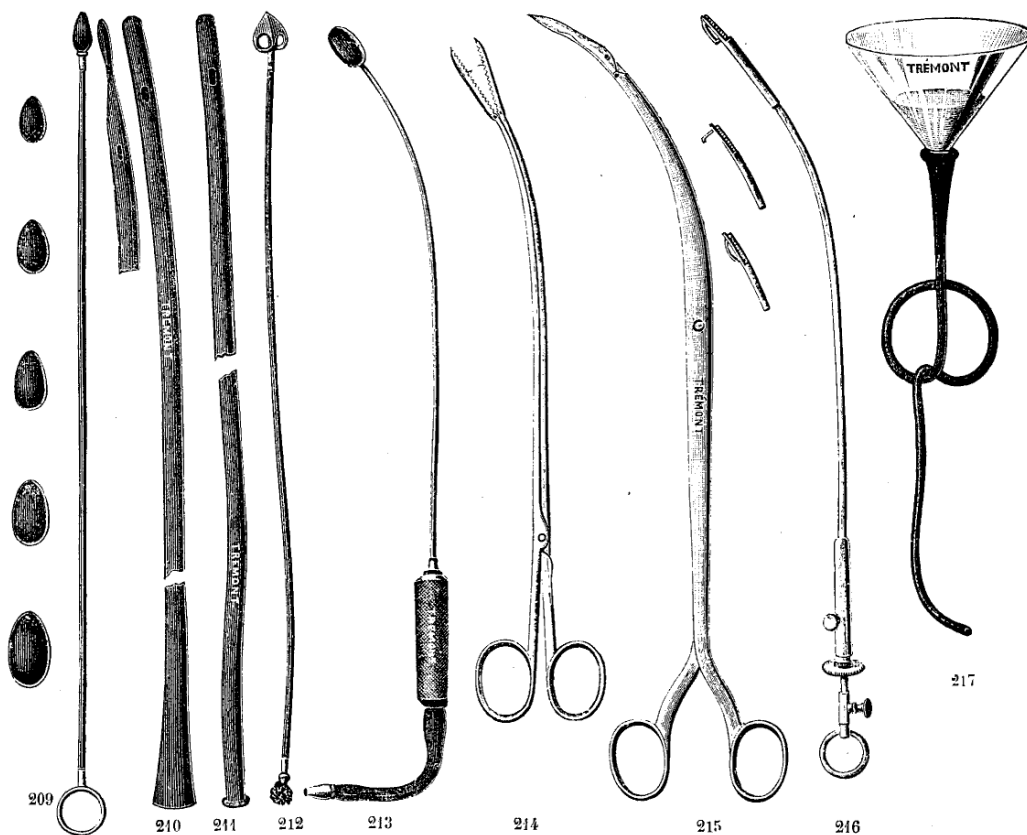
Nous établissons ces éclairages sur plusieurs dispositifs qui sont les suivants :

	Diamètre en millimètres . . . . .	0 <sup>m</sup> 026	0 <sup>m</sup> 031	0 <sup>m</sup> 041	0 <sup>m</sup> 051
	Numéros . . . . .	1	2	3	4
652. Eclairage à bandeau frontal et accessoires, (fig. 204) . . . . .		37.75	40. »	42.50	46. »
653. Eclairage avec manche carburateur à robinet régulateur et soufflerie (Cautère en trousse) (fig. 205) . . . . .		27. »	29.50	31.75	34. »
654. Eclairage seul se montant indistinctement sur tous les modèles de cautères fabrication française, munis du robinet régulateur (fig. 206, 207, 208) . . . . .		16.50	18.75	21. »	23.50

Eclairage vu monté sur un manche de cautère (fig. 208 bis-208 ter) . .

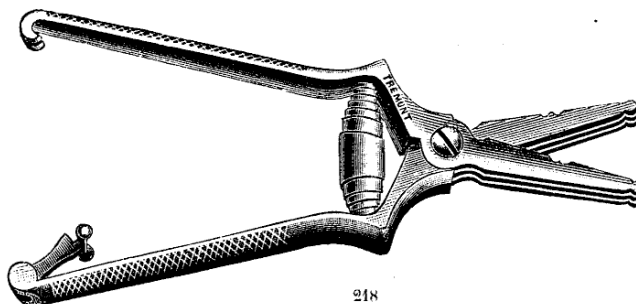
(Voir Électricité, pages 16-17).

## Œsophage — Estomac



655. Dilatateur œsophagien de Trousseau, 6 olives buffle (fig. 209)	16.75	668. Pince œsophagienne, articulation (fig. 215)	16.50
656. — — — de Trousseau, 6 olives ivoire . . .	23. »	669. Œsophagotome de Trélat . . . . .	69. »
657. — — — avec résonnateur pour corps étrangers (fig. 213)	29.25	670. Appareil à gavage de Dujardin-Beaumetz	18.25
658. — œsophagien avec conducteur du Prof <sup>r</sup> Verneuil	30.75	671. — lavage stomacal Faucher, entonnoir verre (fig. 217) . . .	6.25
659. — — à olives successives du Doct <sup>r</sup> Velpeau	6.25	672. — lavage stomacal de Debowe, entonnoir verre . . . . .	10.50
660. — — de Dr Debowe . .	33.75	673. — lavage stomacal d'Audhoui, à double courant . . . . .	11.25
661. Sonde œsophagienne du Prof <sup>r</sup> Verneuil, caoutchouc vulcanisé (fig. 211)	3.75	674. Entonnoir métallique pour les appareils ci-dessus . . . . .	5. »
662. — œsophagienne en gomme (fig. 210)	2.50	675. Marmite à sustentation étain fin ou porcelaine. Capacité 0 k. 500. . .	6.25
663. Bougie — cylindro-conique de Bouchard . . . . .	3.75	676. — — 0 k. 750. . .	6.75
664. Crochet œsophagien à bascule de de Graeffe sur tige baleine (fig. 212)	6. »	677. — — 1 k. 500. . .	7.75
665. — — articulé tout métal. (fig. 216) . . . . .	33.75	678. — — 1 k. 500. . .	7.75
666. Pince œsophagienne de Dupuytren . . .	7.75	679. Cuillère à recouvrement pour huile . . .	3.50
667. — — par glissement (fig. 214)	14.75	680. Seringue maillechort 160 gr. . . . .	23.25
		681. Robinet à double effet pour ci-dessus . .	12.25
		682. Pompe stomacale caoutchouc durci . . .	30.50
		683. Tube alimentaire. . . . .	3.50
		684. Masticateur de table, Gérard, nickelé (fig. 218)	

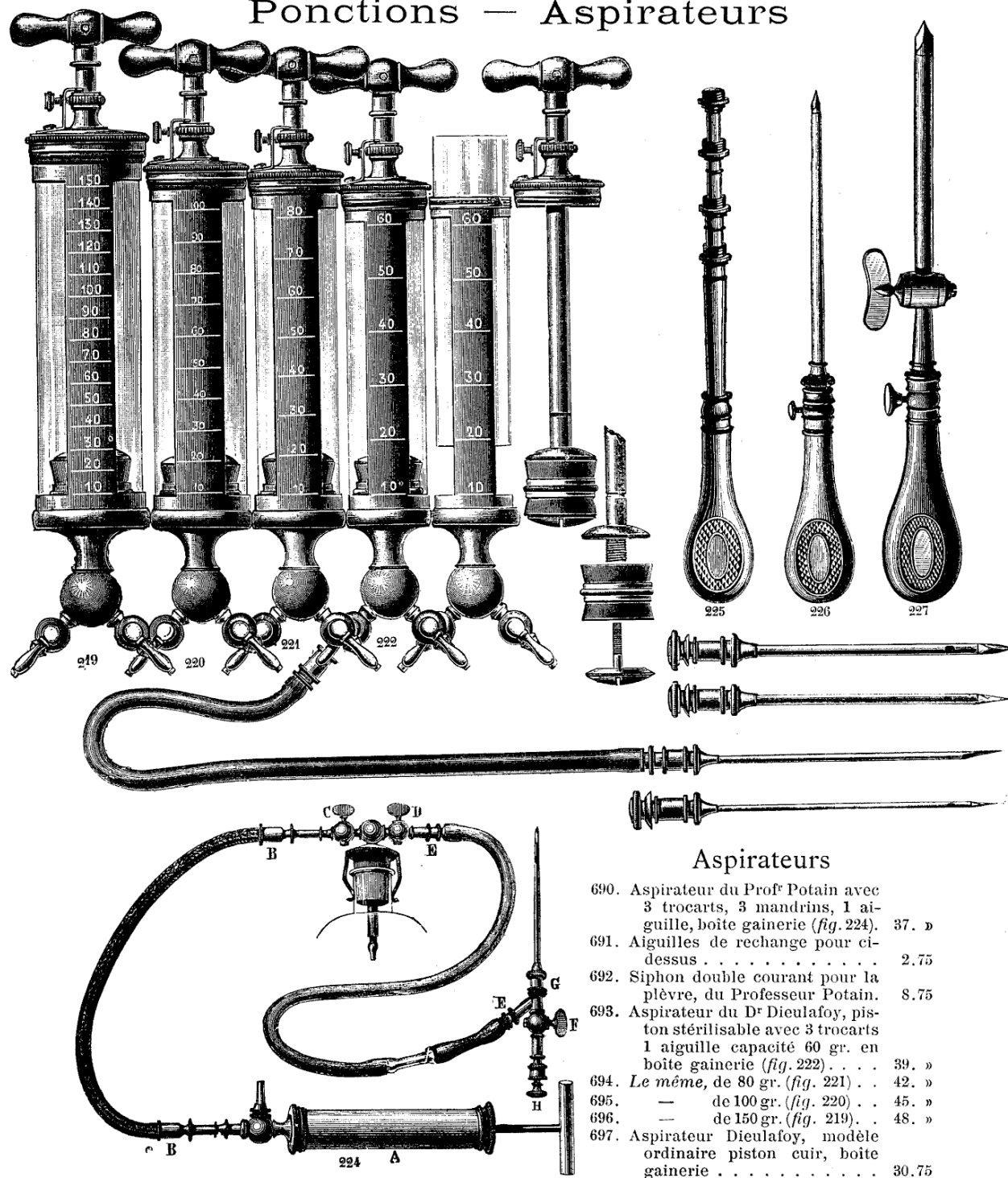
(Voir page 153)



218

Rapes, (Voir page 153).

## Ponctions — Aspirateurs



## Aspirateurs

690. Aspirateur du Prof<sup>r</sup> Potain avec 3 trocars, 3 mandrins, 1 aiguille, boîte gainerie (fig. 224). 37. »  
 691. Aiguilles de rechange pour ci-dessus . . . . . 2.75  
 692. Siphon double courant pour la plèvre, du Professeur Potain. 8.75  
 693. Aspirateur du Dr Dieulafoy, piston stérilisable avec 3 trocars 1 aiguille capacité 60 gr. en boîte gainerie (fig. 222) . . . 39. »  
 694. Le même, de 80 gr. (fig. 221) . . 42. »  
 695. — de 100 gr. (fig. 220) . . 45. »  
 696. — de 150 gr. (fig. 219) . . 48. »  
 697. Aspirateur Dieulafoy, modèle ordinaire piston cuir, boîte gainerie . . . . . 30.75

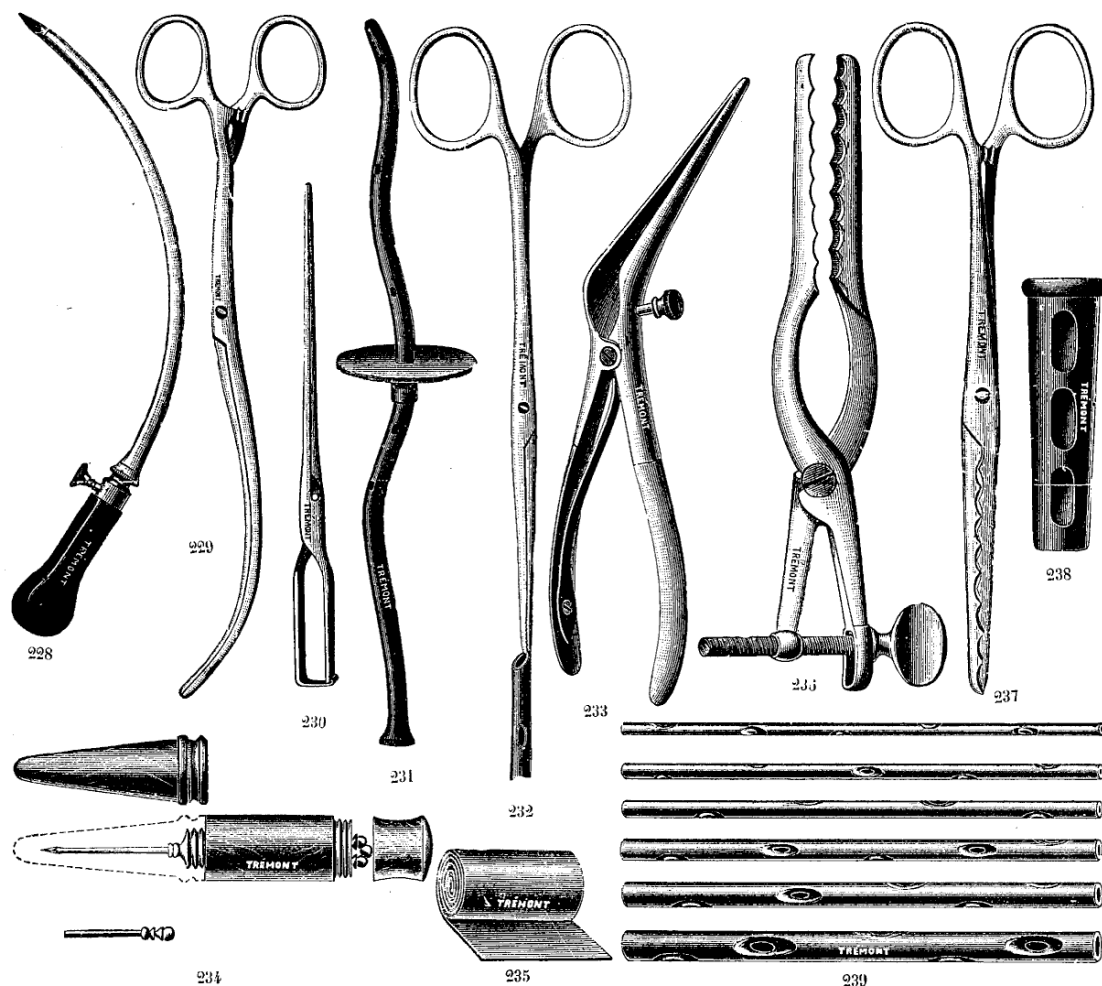
## Trocarts divers

	Maillechort	Argent		Maillechort	Argent
699. Trocart explorateur avec canule .	1.50	2.25	704. Trocart à thoracentèse avec canule	3.50	4.25
700. — hydrocèle — (fig. 226)	3.50	4.25	705. — — — — —	8.50	13.25
701. — — — — — à robinet . . . . .	8.50	12.25	706. — quadruple à manche, canules (fig. 225) . . . . .	9. »	11.50
702. — paracentèse avec canule .	4.25	4.75	707. — quadruple étui nickelé	9.50	11.75
703. — paracentèse avec canule à robinet (fig. 227) . . . . .	8.50	14.75	708. — courbe pour la vessie . . .	6.25	7.25

Tous nos trocars sont à manches métalliques.  
 Trocars pour ovariectomie (Voir page 49).



## Drainage — Entérotomie



Manches  
métal  
nickel

6. »	710.	Trocart droit de Chassaignac . . . . .	5. »
7.25	711.	— courbe — (fig. 228) . . . . .	6.25
16.50	712.	Dilatateur en gouttière de Tripier (fig. 233) . . . . .	15.25
4.50	713.	Pince passe drain de Lister (fig. 232) . . . . .	3.50
6.25	714.	— — du Dr Dutard (Modèle Trémont) (fig. 229) . . . . .	5.25
6.50	715.	— droite ou courbe du Dr Dutard pour la trousse modèle Trémont (fig. 230) . . . . .	5.50
	716.	Trocart de Southey pour œdèmes (fig. 234) . . . . .	17. »

### Drainage

5. »	717.	Drains du Dr L. Championnière, aluminium . . . . .	3.50
6.25	718.	— — — ébonite (fig. 238) . . . . .	1.25
15.25	719.	— caoutchouc vulcanisé petit diamètre (fig. 239) . . . . .	1.25
		— — — moyen diamètre . . . . .	1.50
		— — — grand — . . . . .	1.75
	720.	Sondes drainées vulcanisées avec opercule (fig. 231) . . . . .	2.50
	721.	Appareil pour l'empyème du Dr Dujardin-Beaumetz . . . . .	8.75

Manches  
métal  
nickel

### Hernies Étranglées, Entérotomie

4.50	722.	Bistouri herniotome fixe de Cooper. . . . .	3.50	727.	Entérotome du Professeur Panas (fig. 236) . . . . .	12.25	13.50
5. »	723.	— — — Palamidessi . . . . .	4. »	728.	Pince entérotome à anneaux (fig. 237) . . . . .	7.75	8.75
4.50	724.	— — — de Trélat . . . . .	3.50	729.	Entérotome à branches parallèles du Docteur Richet . . . . .	18. »	20. »
	725.	Bande de caoutchouc, 6 mètres (fig. 235) . . . . .	9.25				
13.50	726.	Entérotome de Dupuytren . . . . .	12.25				


Bandages herniaires (Voir page 117).

### Fistules à l'Anus

	730.	Sonde cannelée argent . . . . .	4.25	734.	Bistouri fixe boutonné . . . . .	3.25	4.25
	731.	— — — à stylet de Larrey, argent . . . . .	6.75	725.	— — — Blandin, à gaine et coulisse . . . . .	15.25	17. »
	732.	Gorgeret en ébène . . . . .	2.75	735.	Serre-nœud de Maisonneuve moyen . . . . .	7.75	9. »
6. »	733.	Curette rectale à manche . . . . .	5. »	737.	Fil caoutchouc rond . . . . . le mètre	1.25	

Anus contre nature (Voir page 115).

## Rectum — Phimosi

Nikel  
—

## Dilatateurs du Rectum, Spéculums pour l'Anus

Manches  
métal  
nickel  
—

9. »	740. Spéculum bi-valve de Ricord. . . . .	7.75	747. Dilatateur de Trélat ( <i>fig. 240</i> ) . . . . .	30. »	
	741. — — — grillagé . . . . .	15. »	748. — — Nicaise ( <i>fig. 242</i> ) . . . . .	36.75	
9. »	742. — cosse de poix d'Amussat . . . . .	7.75	749. Pince à égrignes de Museux. . . . .	5.25	6.25
13. »	743. — tri-valve Charrière . . . . .	11.75	750. Bistouri de Blandin sur manche fixe. . .	3.25	4.25
	744. — en glace de Fergusson ( <i>fig. 245</i> ) . .	3. »	751. Bougies rectales du Professeur Nélaton, caoutchouc vulcanisé, cylindriques et coniques ( <i>fig. 247-248</i> ) . . . . .	3.25	
	745. — anal à bourrelets, nouveau modèle ( <i>fig. 241</i> ) . . . . .	12.75	752. Bougies rectales gomme. . . . .	3.25	
	746. Dilatateur de Hégat, ébonite ( <i>fig. 246</i> ). .	3.50			

## Hémorroïdes

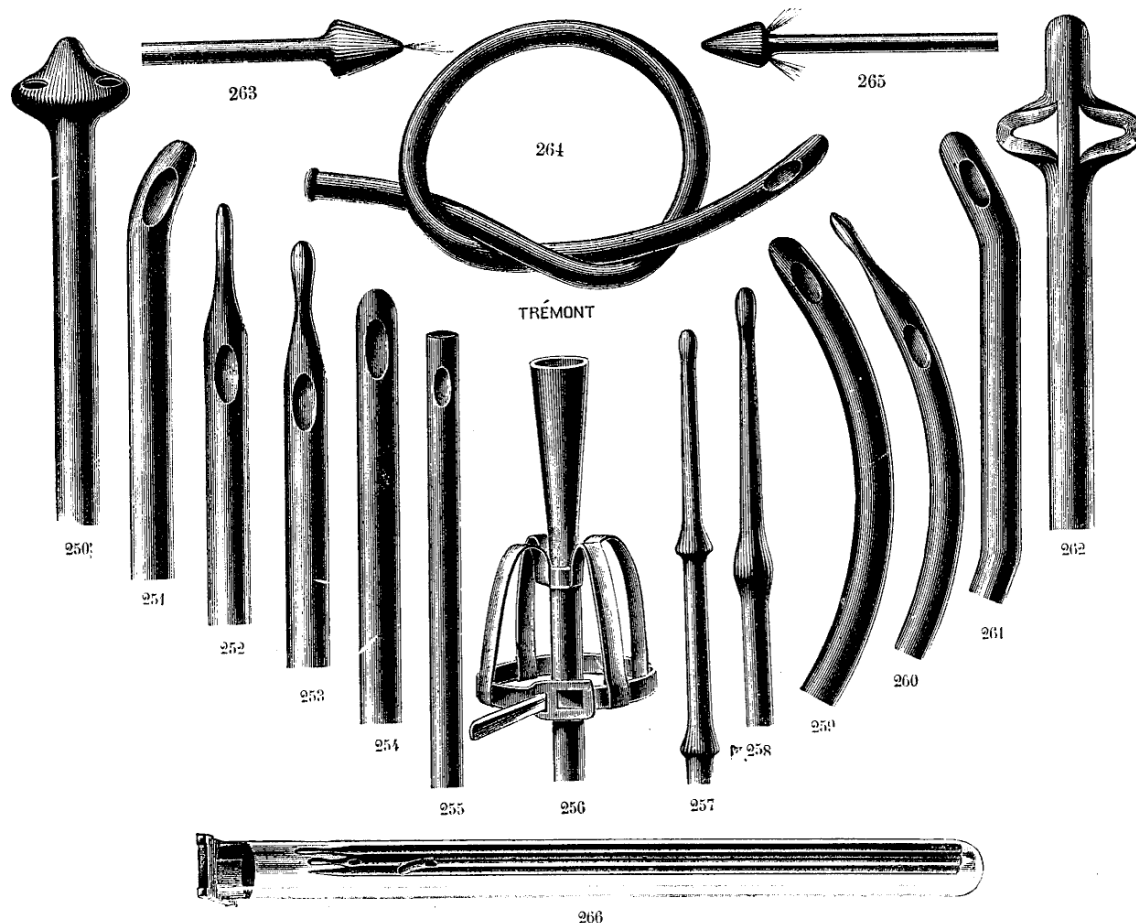
754. Appareil contentif des hémorroïdes ( <i>Voir p. 156</i> ). . . . .	757. Dilatateur de Trélat ( <i>fig. 240</i> ) . . . . .	30. »
38. » 755. Ecraseur petit de Chassaignac. . . . .	758. Pince cautère à anneaux buis, de Richet. . . . .	12.25
9. » 756. Serre-nœud de Maisonneuve, petit. . . . .	759. Fil caoutchouc pour ligatures. . le mètre	1.25

## Phimosi, Varicocèle

7. »	760. Pince à phimosi de Ricord, ordinaire . . . . .	6. »	764. Bistouri long, boutonné de Blandin . . . . .	3.25	4.25
7.25	761. — — — tenon et cré- maillère ( <i>fig. 243</i> ) . . . . .	6.25	765. Serre-fines variées en argent ( <i>fig. 249</i> ) la douzaine. . . . .	6.25	
19. »	762. — — mors parallèles ( <i>fig. 244</i> ) . . . . .	17.50	766. Aiguilles pour phimosi. la douzaine . . . . .	5. »	
17. »	763. Dilatateur préputial à 3 branches de Nélaton . . . . .	15.25	767. Fil d'argent pour sutures. . le gramme	» .75	

*Suspensoirs divers (Voir page 136-137).*


## Voies Urinaires



## Sondes et Bougies gomme

## Sondes

775. Sondes cylindriq. droites (fig. 254)	9.75
776. — olivaires — (fig. 253)	11.75
777. — coniques — (fig. 252)	9.50
778. — olivaires courb. fixe (fig. 260)	16.50
779. — cylindriques — (fig. 259)	12.75
780. — coudées Mercier. (fig. 251)	11.25
781. — bi — — (fig. 261)	12.75
782. — à instillations de Guyon (fig. 263)	16. »
783. — à jets recurrents de The (fig. 265)	24. »
784. — Nélaton caoutchouc vulcanisé (fig. 264)	6.25
785. — — caoutchouc vulcanisé 1 <sup>re</sup> qualité.	10. »
786. — de Maisonneuve (fig. 255)	12.75
787. — — par glissement.	3.75
788. — à la suite de Phillips —	4.75
789. — vulcanisée, à demeure, de Pezzer (fig. 250)	2.50
790. — — à demeure, de Malécot (fig. 262)	2.50
791. Mandrins pour ci-dessus.	4. »
792. Sonde double courant p <sup>r</sup> homme	4.75
793. — — — femme	4.75
794. Mandrin du P <sup>r</sup> Guyon pour courbure des sondes	7. »
795. Fixateur des sondes, à demeure (fig. 256)	1.25



## Bougies

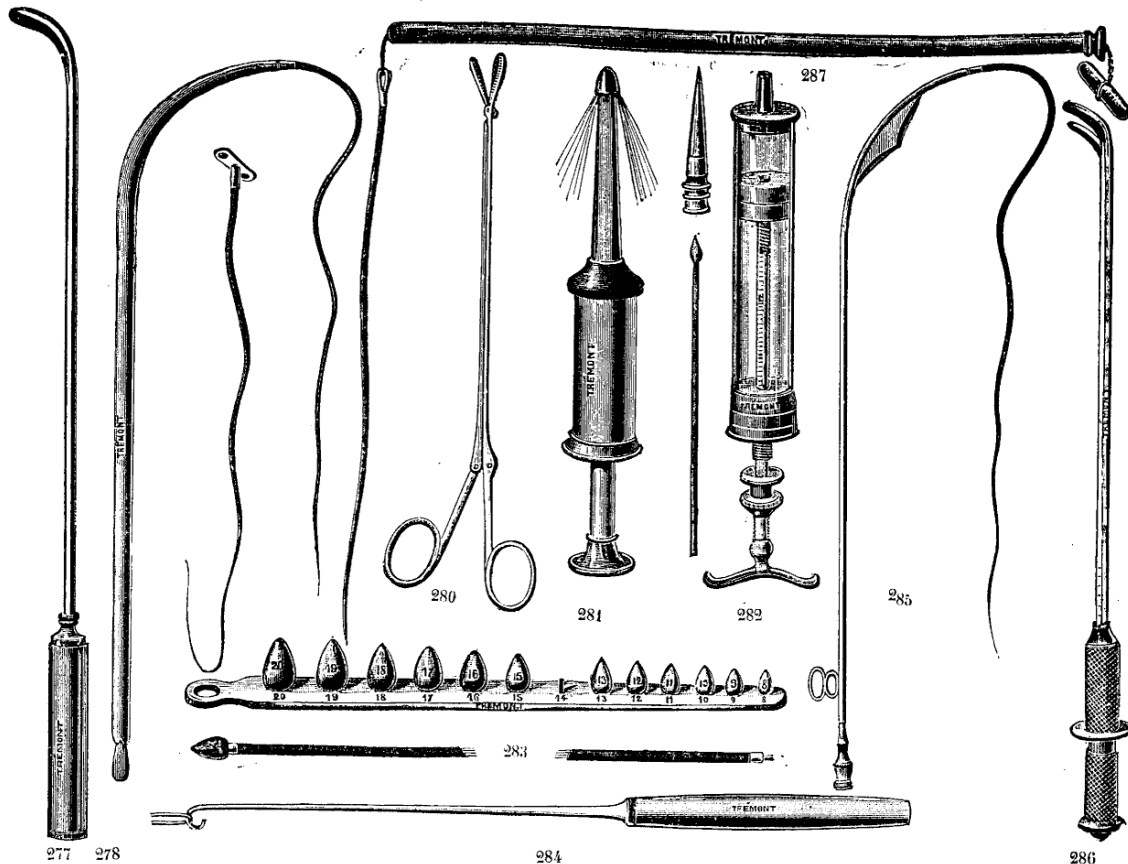
796. Bougies cylindriques	8.50
797. — olivaires	10.25
798. — coniques	9.50
799. — exploratrices de Leroy	16.50
800. — olivaires à 2 boules de Mallez (fig. 258)	23. »
801. — — 3 boules de Mallez (fig. 257)	30. »
802. — filiforme en baleine.	16.50
803. — — intérieur crin de florence	17.75
804. — — à spirale	18.50
805. Boîte porte sonde avec récipient pour vaseline.	3.25
806. Tube cristal, porte sondes avec bouchon carré caoutchouc pur (fig. 266)	2.50
807. Tube cristal et bouchon stérilisateur au trioxyméthylène pour les sondes en gomme	4.50
808. Support en métal avec 6 tubes cristal pour sondes et bougies (fig. 267)	80. »

## Filières

809. Filière dite de Charrière par 1/3 de millimètres.	3.75
800 bis — de Béniqué par 1/6 de millimètres	9.25



## Voies Urinaires



Manches  
métal  
nickel

Porte-caustiques uréthraux - Uréthrotomie			
850. Porte-caustique droit de Lallemand . . .	15.25	856. Sonde pour instillations du Pr Guyon .	1.50
852. Seringue à jets recurrences du Docteur Langlebert (fig. 281) . . . . .	3.50	857. Uréthrotome du Dr Maisonneuve, 3 lames, 2 bougies (fig. 285) . . . . .	24.50
853. — à instillations du Pr Guyon, métal nickelé, en boîte . . . . .	9.50	858. — du Dr Trélat . . . . .	26. »
854. — du même, ébonite. . . . .	11. »	859. — pour le méat du Dr Civiale . . . . .	21.50
855. Seringue du Pr Guyon arg. doré (fig. 282). . . . .	33.50	860. Sonde ouverte de Maisonneuve. . . . .	1.25
		861. — par glissement — (fig. 287) . . . . .	4.75

Manches  
métal  
nickel

### Dilatateurs et explorateurs de l'urèthre

19 75 864. Dilatateur à échelle de Rigaud. . . . .	18.25	870. Série de 12 olives du Pr Guyon avec mandrin conducteur disposé pour l'électricité (fig. 283) . . . . .	19.25
39 75 865. — cadran de Thompson . . . . .	38.25	871. Mandrin explorateur et résonnateur de Pr Guyon (fig. 277) . . . . .	12.50
866. — à mandrin conique du Pr Le Fort 3 diamètres (fig. 278). . le jeu	14.50	872. Brise-pierre explorateur et résonnateur (fig. 286). . . . .	27.75 30.50
867. Bougies en laminaria. . . . .	1.50		
868. Bougie à boule de Leroy . . . . .	1.50		
869. Uréthroscope simple et sonde spéciale en boîte . . . . .	53.75		


### Corps étrangers de l'urèthre et vessie

14.50 874. Curette articulée de Leroy . . . . .	10. »	881. Instruments du Dr Courty, pour extraire les épingles . . . . .	33.75 36. »
11.50 875. Pince de Hunter droite et courbe. . . . .	13. »	882. Extracteur du Docteur Mercier pour les sondes gomme . . . . .	33.75 36. »
876. — uréthrales à branches glissantes. (fig. 280) . . . . .	10.50	883. — du Dr Bazy — — . . . . .	38.50 40. »
32. » 877. — — à poussette . . . . .	30.75	884. Explorateur à sonnerie. . . . .	12.50
19.25 878. Brise-pierre urétral du Dr Amussat. . . . .	17. »	885. Crochet à manche pour extraire les épingles à cheveux (fig. 284). . . . .	8.50
40.75 879. — — du Dr Nélaton . . . . .	38.50		
39 » 880. — — du Dr Reliquet . . . . .	36.75		

### Prostate

886. Porte-caustique courbe du Dr Lallemand. . . . .	20. »	888. Inciseur de Mercier pour le col vésical. . . . .	16.75
887. — coudé du Dr Mercier pour le col vésical. . . . .	22.25	889. Compresseur prostatique de Trousseau . . . . .	11.50
		890. Laveur vésical de Lavaux, 2 mandrins. . . . .	17.50

## Voies Urinaires

Manches  
métal  
nickelManches  
métal  
nickel

## Lithotritie

78.50	895. Brise-pierre à bascule, à mors du Doct <sup>r</sup> Reliquet, n <sup>os</sup> 0, 0 1/2, 1, 1 1/2, 2, 2 1/2, (fig. 288) . . . . . la pièce	75. »	905. Marteau percuteur . . . . .	6.25	8.75
69.50	896. Même modèle à mors plats. . . . .	66. »	906. Sonde évacuatrice à mandrin articulé du Pr Guyon (fig. 290) . . . . .	15.25	17.25
89. »	897. Brise-pierre à bascule et à poignée de Bigelow (fig. 291) mêmes numéros	76. »	907. — coudée de Mercier, argent . . . . .	7.75	
34. »	898. — explorateur de Civiale. . . . .	30.50	908. Seringue vésicale argentée, du Prof <sup>r</sup> Guyon (fig. 292) . . . . .	35. »	
31.25	899. — — du Pr Guyon . . . . .	27.75	Seringues stérilisables (Voir pages 10 et 11).		
44.75	900. — à pignon, mors Reliquet (fig. 289)	41.25	909. Seringue caoutchouc durci capacité 100 gr. (fig. 295) . . . . .	13. »	
37.50	901. — — plats. . . . .	34. »	910. Laveur vésical du Dr Lavaux, 2 mandrins pour lavage sans sonde (fig. 296) . . . . .	17.50	
	902. Sonde exploratrice du Pr Guyon. . . . .	10.75	911. Pince urétrale à branches glissantes . . . . .	10.50	11.75
	903. Explorateur et résonateur du Pr Guyon. . . . .	12.50	912. Olive du Pr Guyon, cristal (fig. 293) . . . . .	1.50	
	904. Aspirateur des graviers du Pr Guyon. . . . .	64. »			

## Lithotritie périnéale

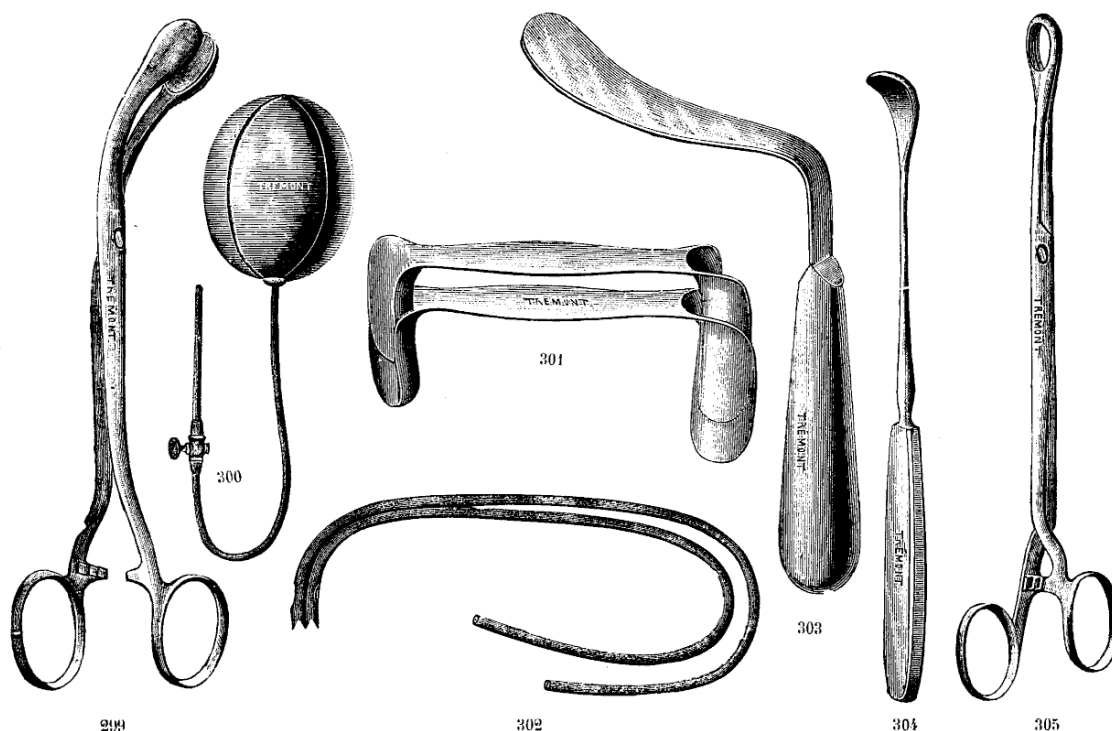
4.60	915. Bistouri fixe sur manche. . . . .	3.50	918. Dilatateur du Dr Dolbeau . . . . .	53. »	59. »
4. »	916. Cathéters du Docteur Dolbeau. . . . .	3. »	919. Tenette casse-pierre du Dr Dolbeau (fi. 297)	21.50	24. »
8.25	917. Curette en acier, sur manche . . . . .	6.25	920. — — du Pr Guyon. . . . .	24.50	27. »

## Taille périnéale

12.50	925. Cathéter à large cannelure du Pr Guyon. . . . .	11.50	931. Lithotome du Docteur Amussat. . . . .	23. »	25.50
4.75	926. — du Docteur Reliquet . . . . .	3.75	932. Gorgere conducteur acier . . . . .	3.75	5. »
5. »	927. Bistouri fixe du Docteur Dupuytren . . . . .	3.75	933. Tenettes droites variés de tailles. . . . .	6.25	7.50
5. »	928. — du Docteur Nélaton. . . . .	3.75	934. — courbes — — . . . . .	6.75	8. »
22.50	929. Lithotome simple de frère Come. . . . .	20. »	935. Casse-pierre à éclateur central. . . . .	76.50	80. »
52. »	930. — double du Dr Dupuytren (fig. 294)	49. »	936. Canule à tamponnement du Pr Guyon (fig. 298)	5.25	

Pansements et Sutures (Voir page 60-61) ; Bassins à pansements (Voir pages 62-63).

## Voies Urinaires



Manches  
métal  
nickel

### Taille hypogastrique — Tumeurs de la Vessie

Manches  
métal  
nickel

4.75	940. Rasoir . . . . .	3.75	955. Ecarteur de Leguen, manche mét. (fig. 303)	14. »
4.25	941. Bistouris droits pointu et mousse sur manche fixe . . . . .	3.25	956. Pince coudée du Pr Guyon . . . . .	8. » 9. »
	942. Sonde à robinet en argent . . . . .	15.25	957. — courbe — . . . . .	8. » 9. »
	943. Seringue Maillehort n° 4 . . . . .	24.50	958. Pince hémostatique forme cœur . . . . .	6. » 7. »
	944. Tube caoutchouc . . . . . le mètre	1.50	959. — — — — — ovulaire (fig. 305)	6. » 7. »
	945. — double du Docteur Périer (fig. 302).	6.25	960. Bistouri coudé . . . . .	4. » 5.25
	946. Ballon de Petersen (fig. 300) . . . . .	5.25	961. Curette tranchante (fig. 304) . . . . .	7.25 8.25
1.75	947. Sonde cannelée forte . . . . .	1.25	962. Pince tranchante du Pr Guyon (fig. 299) . . . . .	20. » 22. »
3. »	948. Pince à dissection . . . . .	2.25	963. Ciseaux coudés . . . . .	6. » 7. »
3.75	949. — griffe . . . . .	3. »	964. Pince de Museux . . . . .	6.25
3.75	950. Ciseaux droits forts . . . . .	3.25	965. Sonde du Docteur Pezzer . . . . .	2.50
3. »	951. Pinces hémostatiques du Docteur Péan . . . . .	2.25	966. Aiguille Reverdin sur manche fixe . . . . .	10. » 12. »
7. »	952. Tenette droite . . . . .	6. »		
8. »	953. — courbe . . . . .	7. »		
	954. Valves doubles du Dr Bazy (fig. 301) . . . . .	23. »		

*Calgut, Crin de Florence, Sutures,  
(Voir page 60-61).*

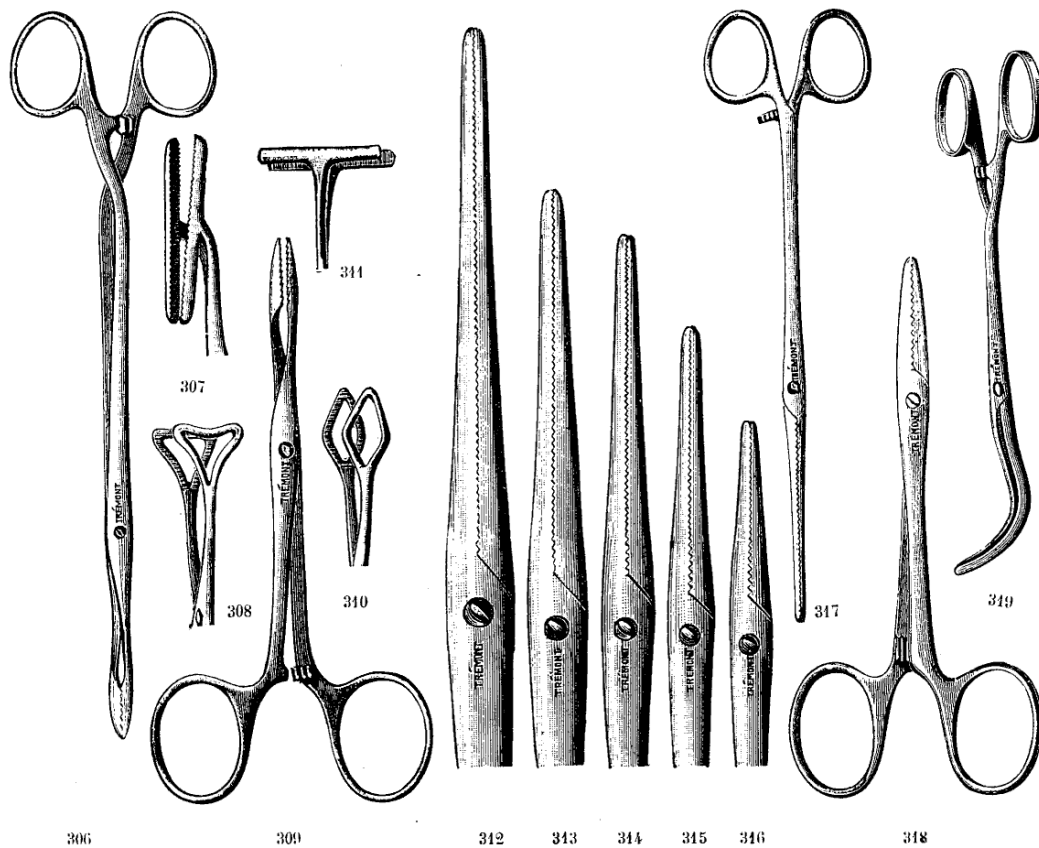
### Boîte d'Instruments pour lithotritie rapide

967. 1 Inciseur pour le méat ;  
1 Explorateur et résonnateur du Pr Guyon ;  
1 Sonde à robinet, petite courbure ;  
1 Seringue caoutchouc n° 5 ;  
2 Brise-pierres à bascule, mors Reliquet,  
n°s 1 1/2 et 2 ;  
1 — — — — — mors plats ;  
1 Marteau percuteur acier ;

- 1 Aspirateur des graviers du Pr Guyon ;  
2 Sondes évacuatrices, grande et petite  
courbure ;  
1 Pince urétrale par glissement ;  
1 Caisse acajou, à coins, serrure, tourets  
gainage antiseptique . . . . . 437. »  
Même composition, instruments niche-  
lés, manches métalliques . . . . . 452. »

*Seringues stérilisables (Voir pages 10 et 11).*

## Pincès hémostatiques



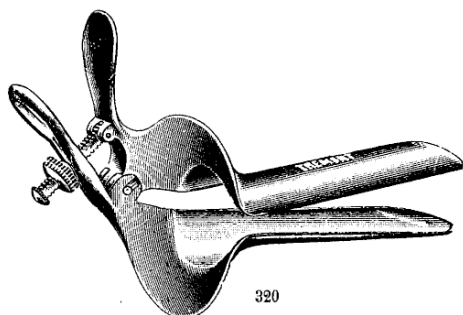
Nickel									Nicke
2.75	970.	Pincés hémostatiques tenon et crémaillère du Dr Péan de 8 à 12 c/m (fig. 309)	2.25	993.	Pince hémostatique à longs mors flexible droite (fig. 317)	6.25	7.25		
3.50	971.	— — — 14 — . . . .	2.75	994.	— — — à longs mors flexible courbe . . . . .	6.50	7.50		
4.50	972.	— — — 16 — . . . .	3.50	995.	— — — pour tumeur de la langue (fig. 319).	6.25	7.25		
4.75	973.	— — — 18 — . . . .	3.75	996.	— — — de Richelot droite	8.25	9 50		
6. »	974.	— — — 20 — (fig. 306)	4.75	997.	— — — courbe	8.75	10. »		
6.25	975.	— — — 22 — . . . .	5. »	998.	— — — de Terrier droite .	8.25	9 50		
7. »	976.	— — — 25 — . . . .	5.75	999.	— — — courbe.	8.75	10. »		
3.50	977.	— — — tenon et crémaillère courbes sur le plat de 8 à 12 c/m	2.75	1000.	— — — tenon et crémaillère en T droit (fig. 311)	4.75	5.75		
4.25	978.	— — — 14 —	3.50	1001.	— — — et crémaillère en T courbe (fig. 307)	4.75	5.75		
4.50	979.	— — — 16 —	3.75	1002.	— — — de Kœberlé . . . . .	3. »	4. »		
5.75	980.	— — — 18 —	4.75	1003.	— — — à griffes de Kocher de 8 à 12 c/m . . . . .	3.50	4.25		
6.25	981.	— — — 20 —	5. »	1004.	— — — à 5 griffes. . . . .	3.50	4.50		
7. »	982.	— — — 22 —	5.75	1005.	— — — à pression continue petite . . . .	2.50	3.25		
7.50	983.	— — — 25 —	6.25	1006.	— — — grande. . . . .	3.75	4.50		
5. »	984.	— clamp. tenon, crémail. 12 c/m (fig. 316)	3.75	1007.	— de Bottini, mors coniques et fendres . . . . .	6.25	7. »		
5.50	985.	— — — 13 — (fig. 315)	4.75	1008.	— de forme triangulaire (fig. 308) . .	4.25	5.25		
6. »	986.	— — — 15 — (fig. 314)	5.25	1009.	— — losangique (fig. 310). . . .	4.25	5.25		
6.75	987.	— — — 16 — (fig. 313)	5.75	1010.	— — cœur . . . . .	4.25	5.25		
7. »	988.	— — — 18 — (fig. 312)	6.25	1011.	— — ovale . . . . .	4.25	5.25		
4.50	989.	— hémostatique tenon et agraffe de Spencer Wells de 8 à 12 c/m (fig. 318)	3.75						
5. »	990.	— — — 15 — . . . .	4.25						
6. »	991.	— — — 18 — . . . .	5. »						
7. »	992.	— — — 21 — . . . .	5.75						

(Pincès diverses. Voir gynécologie page 40).

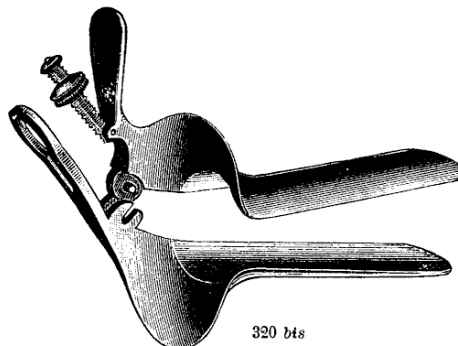


## Gynécologie

## Spéculums

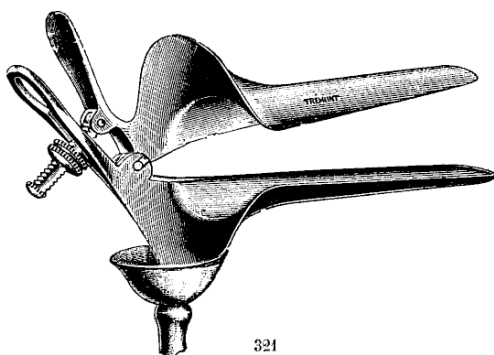


320



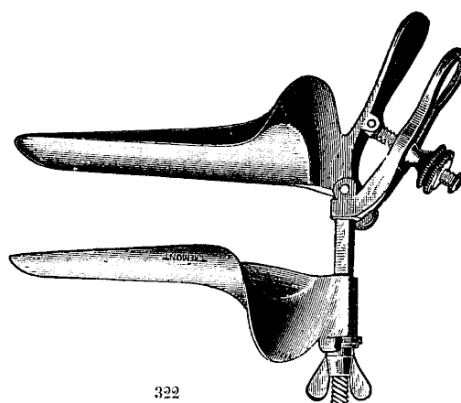
320 bis

1015. **Spéculum** du Docteur Bouveret, modifié, aseptique, démontable, crémaillère à vis ou à dents, (fig. 320-320 bis), nickelé. . . . . 16. »



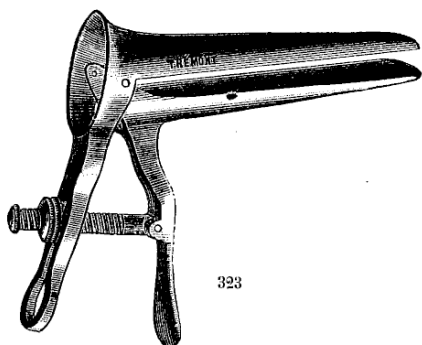
321

1016. Même modèle que figure 320, avec cuvette, nickelé . . . . . 20. »



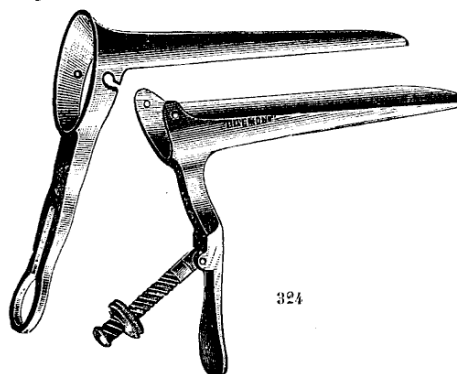
322

1017. **Spéculum** du Docteur Bouveret modifié, avec crémaillère pour la dilatation parallèle, nickelé . . . . . 28. »



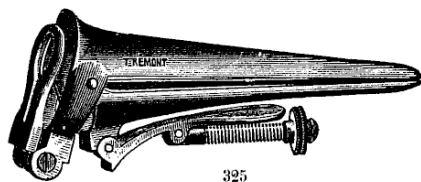
323

1018. **Spéculum** de Cusco, ordinaire, manche fixe, nickelé. . . . . 13. »



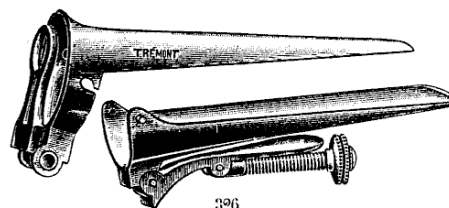
324

1019. **Spéculum** de Cusco, aseptique, démontable, manche fixe, nickelé. . . . . 12. »



325

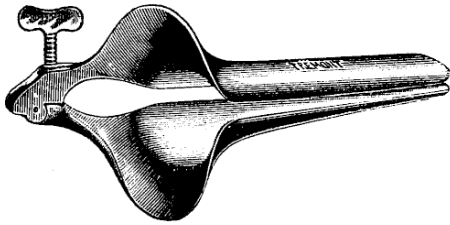
1020. **Spéculum** de Cusco, ordinaire, manche pliant nickelé. . . . . 16. »



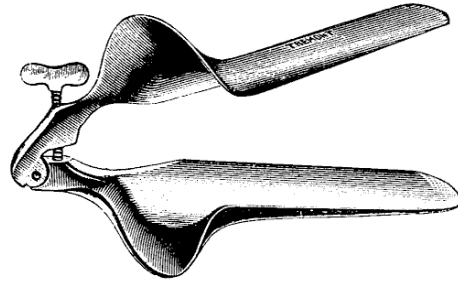
326

1021. **Spéculum** de Cusco aseptique, démontable, manche pliant, nickelé . . . . . 12. »

## Spéculums

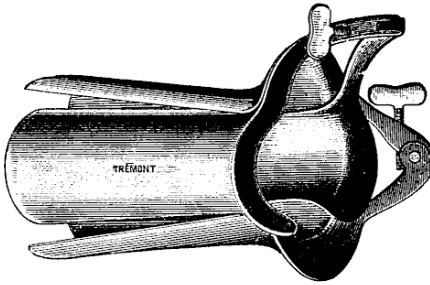


327

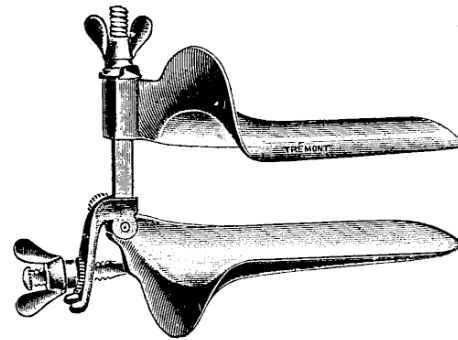


327 bis

1022. **Spéculum** démontable, aseptique, nouveau modèle articulation à coulisse, nickelé. . . . . 16. »



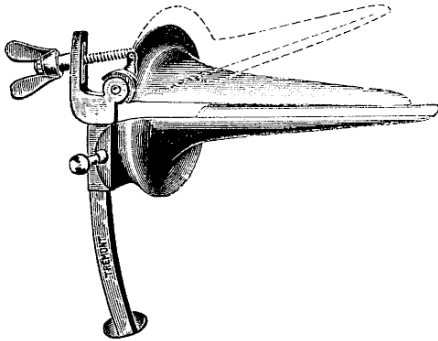
327 ter



328


Deux spéculums, figure 327 formant quadri-valve

1023. **Spéculum** à dilatation parallèle . . . . . 28. »

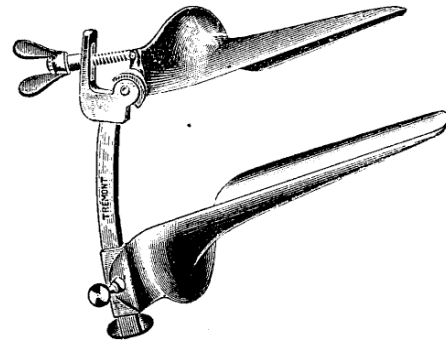


329

1024. **Spéculum** du Docteur Léonard à grand écartement et dilatation parallèle . . . . . 28. »




331

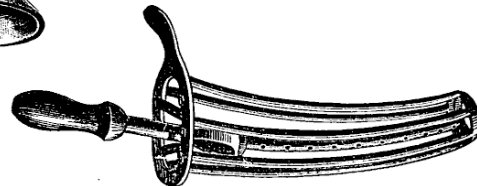


329 bis

**Spéculum** du Docteur Léonard vu ouvert



330



332

1025. **Spéculum** à vis pour vierges . . . . . 11.75

1028. **Spéculum** plein, en buis. . . . . 4.25

1029. — bi-valve du D<sup>r</sup> Ricord, nickelé . . . . . 11.25

1030. — — du D<sup>r</sup> Fournier, grillagé, nickelé. . . . . 18. »

1031. — quadri-valve du D<sup>r</sup> Ricord, nickelé . . . . . 20. »

1032. — de Fergusson en glace (fig. 331). . . . . 3. »

1026. **Spéculum** grillagé du Docteur Siredey pour bains locaux, avec canule irrigatrice . . . . . 9. »

Sans canule. . . . . 6.75

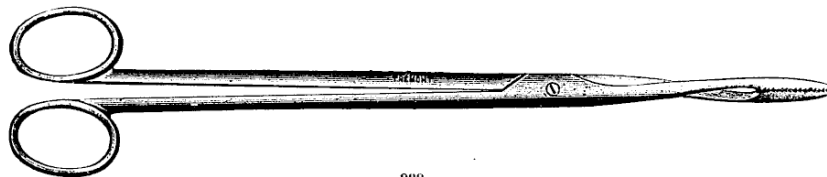
1033. **Spéculum** Fergusson métal nickelé . . . . . 6. »

1034. — de Gemrigg à grand développement, nickelé. . . . . 25. »

1035. — de Bouveret nickelé . . . . . 22. »

1036. — Charrière, tri-valve . . . . . 14. »


## Pinces pour pansements utérins



333

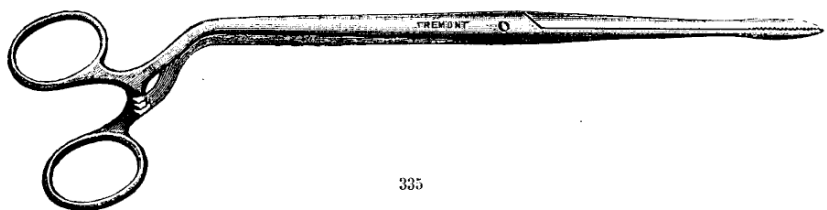
Nickel

- 5.75 1040. **Pince** droite, à vis, 0.25 pour pansements utérins (*fig. 333*) . . . . . 4.75  
6. » 1041. — — à tenon 0.25 — — . . . . . 5. »



334

- 6.25 1042. **Pince** droite à tenon et crémaillère 0.25 pour pansements utérins (*fig. 334*) . . . . . 5.25



335

- 7.25 1043. **Pince** utérine coudée, tenon et crémaillère 0.25, du Docteur Chéron (*fig. 335*) . . . . . 6.25  
7.25 1044. — à mors lisse pour la gaze iodoformée . . . . . 6.25

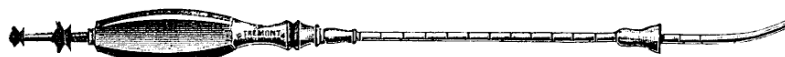
## Hystéromètres

Manches  
métal  
nickel  
—



336

5. » 1045. **Hystéromètre** de Valleix fixe (*fig. 336*) . . . . . 4.75  
7. » 1046. — — rentrant dans le manche . . . . . 6.75



337

- 9.75 1047. **Hystéromètre** à tige graduée et curseur de Huguier (*fig. 337*) . . . . . 8.25  
9. » 1048. — de Simpson . . . . . 7.75



338

1049. **Hystéromètre** Sims, flexible, argenté (*fig. 338*) . . . . . 6.25



339

1050. **Hystéromètre** du Docteur Auvard manche métal (*fig. 339*) . . . . . 8. »  
1051. — — Doléris — — . . . . . 5.25  
1052. — — Nonat en balaine . . . . . 3. »

Manches  
métal  
nickel


## Porte-Caustiques

1055. Porte-caustique du Docteur Lallemand, courbe. . . . . 18. »



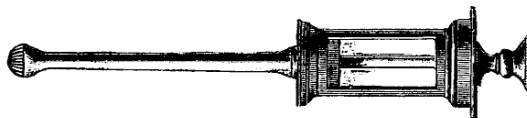
340

- 12.25 1056. Porte-caustique hystéromètre du Docteur Siredey . . . . . 10.75



341

1057. Tige porte-coton en baleine du Docteur Dumontpallier. . . . . 2. »  
1058. Porte-topique du Docteur Dibot . . . . . 2. »



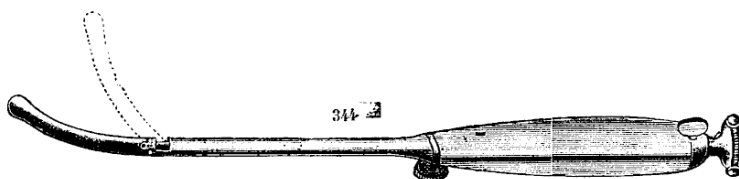
342

1059. Seringue porte-topique du Docteur Auvard, stérilisable. . . . . 16. »



343

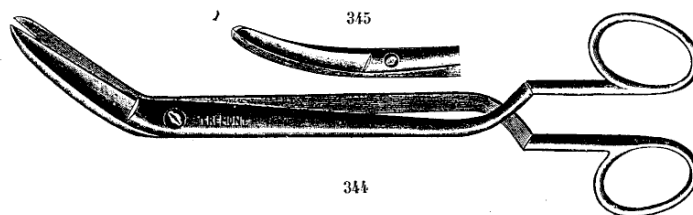
7. » 1060. Redresseur simple du Docteur Trélat . . . . . 6.25



344

1061. Redresseur articulé du Docteur Trélat . . . . . 40. »  
1062. — galvanique de Simpson . . . . . 3.75  
6. » 1063. Dépresseur annulaire de Sims . . . . . 5.75

## Inciseurs de l'Utérus



345

344

9. » 1064. Ciseaux coudés de Dubois, (fig. 344). . . . . 7.75  
9. » 1065. — — à branches droites. . . . . 7.75  
9. » 1066. — courbes à tenon (fig. 345). . . . . 7.75  
12. » 1067. — de Kuchenmeister. . . . . 10. »



346



347

6. » 1068. Scarificateur utérin rond sur manche fixe (fig. 346). . . . . 4.75  
6. » 1069. — utérin lancéolé du Docteur Doléris (fig. 347). . . . . 4.75  
6. » 1070. — utérin à arrêt (fig. 348). . . . . 4.75  
6. » 1071. — utérin convexe de Dubois (fig. 349). . . . . 4.75



348



349

Pessaires (Voir page 156).

## Dilatateurs du Col de l'Utérus



Nickel

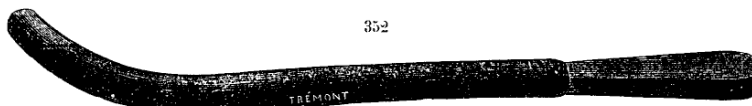
350

1080. **Laminaires** gradués par 1/3 de millimètres, la boîte de 12 . . . . . 3.50



351

1081. **Eponges** préparées de Sims, la boîte de 12 . . . . . 6.75




352

6. » 1082. Pince spéciale pour porter les éponges et laminaires . . . . . 5.25

1083. Tige du Docteur Lefour, aluminium . . . . . 3.25

1084. **Mandrins** simple de Hégar, ébonite, gradués par millimètres.


Du 2 au 5 inclus. . . . .	2. »	Du 16 au 20 inclus. . . . .	4.50
6 au 10 — . . . . .	3. »	21 au 25 — . . . . .	6. »
11 au 15 — . . . . .	3.50	26 au 30 — . . . . .	7. »



353

1085. **Mandrins** simple Hégar, métal nikelé.

Du 2 au 5 inclus. . . . .	2.50	Du 16 au 20 inclus. . . . .	6. »
6 au 10 — . . . . .	3.25	21 au 25 — . . . . .	8. »
11 au 15 — . . . . .	4. »	27 au 30 — . . . . .	10. »



354

1086. **Mandrins** doubles de Hégar, métal nikelé.

N° 3-4. . . . .	2.50	Du n° 17-18 au 21-22. . . . .	7. »
Du n° 5-6 au 9-10. . . . .	3.25	— 23-24 au 27-28. . . . .	10. »
— 11-12 au 15-16 . . . . .	5.50	N° 29-30 . . . . .	11. »



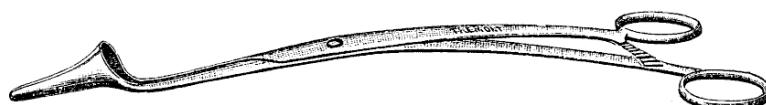
355

46.75 1087. **Dilatateur** du Professeur Pajot . . . . . 15.25



356

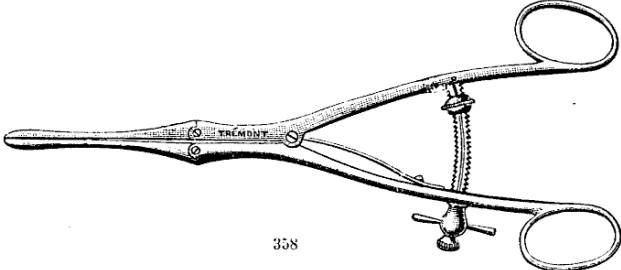
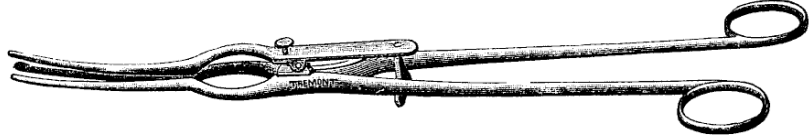
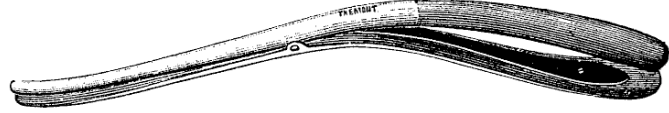


46. » 1088. **Dilatateur** bi-valve du Docteur Doleris . . . . . 15. »



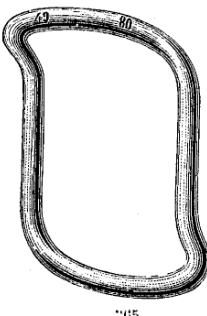

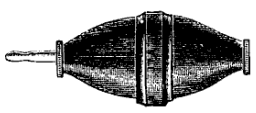

357

49.50 1089. **Spéculum** dilateur intra-utérin, à anneaux. . . . . 18. »

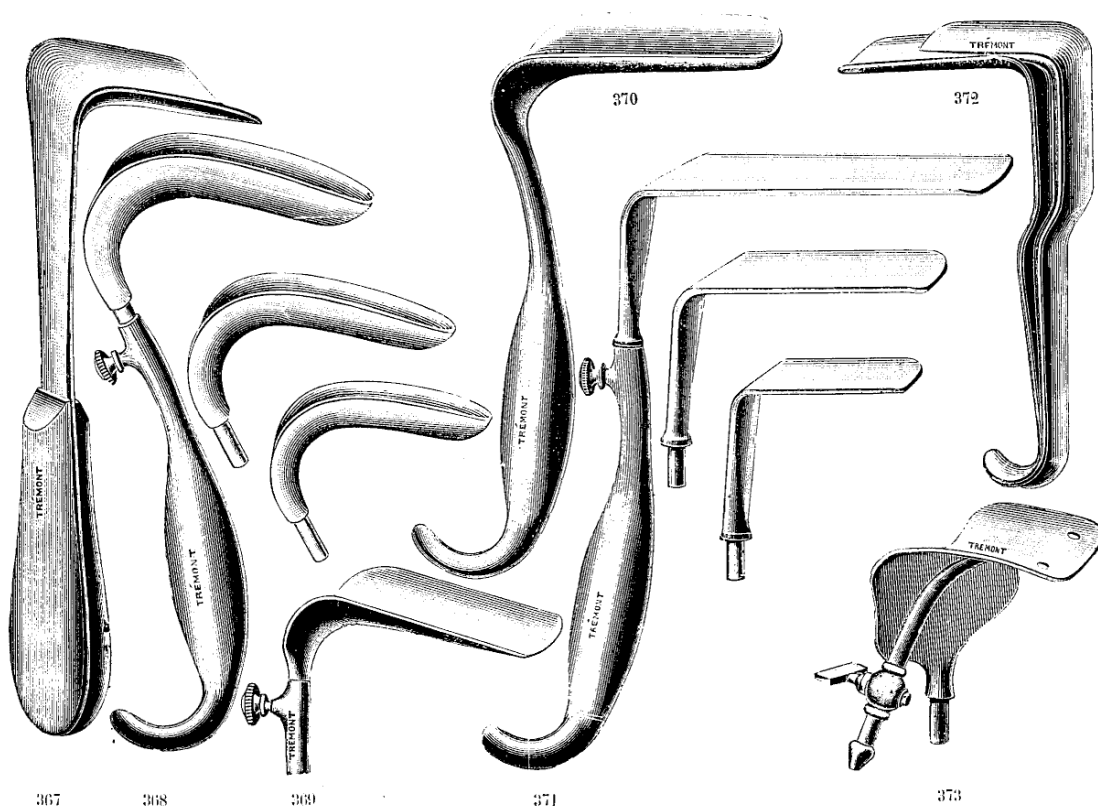
## Dilatateurs du Col de l'Utérus

			
Nickel		358	
30 75	1090. Dilatateur à deux branches parallèles d'Ettinger modifié par le Docteur Pozzi . . . . .		29,25
			
		359	
20. »	1091. Dilatateur à 3 branches de Scanzoni. . . . .		19. »
			
		360	
14. »	1092. Dilatateur du Docteur Siredey . . . . .		12. »
			
		361	
40. »	1093. Dilatateur à 3 branches de Sims pour dilatation forcée . . . . .		38. »
			
		362	
12.25	1094. Dilatateur du Docteur Auvard . . . . .		10.75

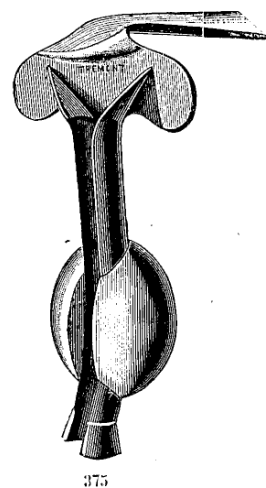
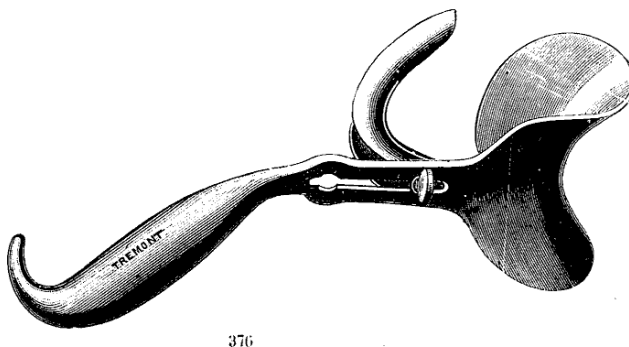

## Pessaires

			
365	363	364	366
1095. Pessaire à air de Gariel (fig. 363) . . . . . 2.50			
1096. Insufflateur — (fig. 364) . . . . . 2.50			
1097. Pessaire de Sims, aluminium, 7 numéros (fig. 365). . . 3.75			
1098. — — étain . . . . . 3.75			
1099. — de Hodge, caoutchouc durci. . . . . 2.50			
1100. — annulaire du Docteur Dumontpellier (fig. 366). 2.25			
1101. — — en aluminium, 10 numéros. . . . . 5. »			
Pessaires (Voir page 156).			

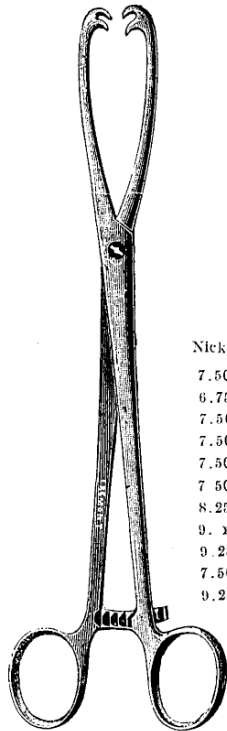
## Valves — Écarteurs



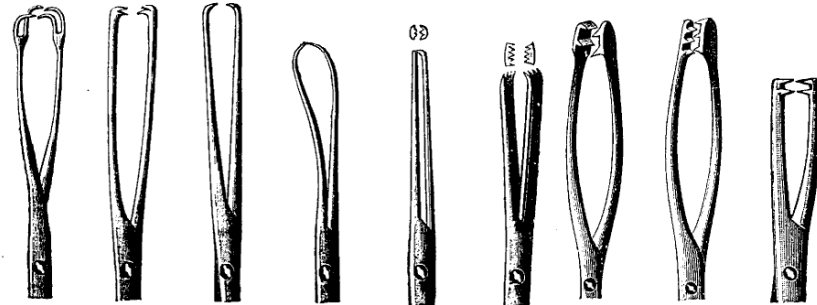
1105.	Dépresseur de Richelot, nouveau modèle (fig. 367) . .	14. »
1106.	— — — — — manche métal fixe ordinaire. . .	14. »
1107.	— — — — — plats du Dr Péan, manche métal fixe, 4 tailles . .	14. »
1108.	— — — — — de Martin sur long manche fixe . . . . .	16. »
1109.	Valves de Sims sur manche métal fixe (fig. 370) . . .	14. »
1110.	— — — — — de Simon — — — — — . . . . .	14. »
1111.	— — — — — de Sims, démontantes, 3 diamètres. . . . .	7.50
1112.	— — — — — de Simon — — — — — (fig. 368). . .	7.50
1113.	— — — — — de Péan — — — — — 4 tailles (fig. 371). . .	7.50
1114.	— — — — — irrigatrice — — — — — de Frisch avec manche (fig. 373). . . . .	31. »
1115.	— — — — — Simon 1/2 creuses, 3 tailles (fig. 369) . .	7.50
1116.	Manches métalliques à crochet pour les valves dé- montantes (fig. 368-371). . . . .	12. »
1117.	Valves du Dr Auvard (2) rentrant l'une dans l'autre (fig. 372)	23. »
1118.	— — — — — à plomb et tube d'écoulement du Dr Auvard (fig. 375)	25. »
1119.	— — — — — à contre-poids mobile et cannellure du Docteur Nitot, 3 tailles (fig. 374) . . . . .	25. »
1120.	— — — — — abdominale de Doyen . . . . .	15. »
1121.	— — — — — — — — — — — de Frisch . . . . .	15. »
1122.	— — — — — abdomino-vaginale Dr Montprofit d'Angers (fig. 376)	30. »



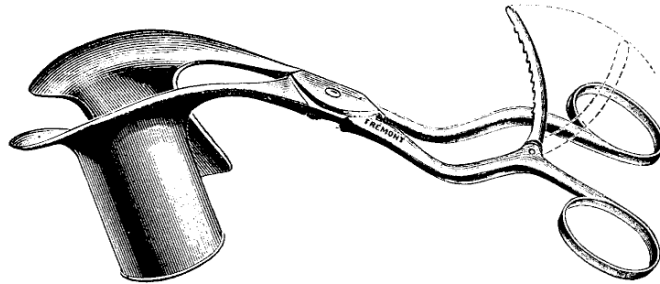
## Pincettes pour l'abaissement de l'utérus — Curettage



377

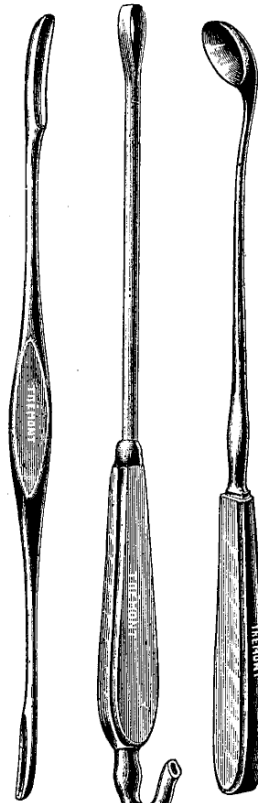


Nickel	378	379	380	381	382	383	384	385	386
7.50	1125.	Pince de Museux 4 griffes mousses, tenon et crémaillère (fig. 377) . . . . .							6.25
6.75	1126.	—	—	—	—	—	—	(fig. 378) . . . . .	5.50
7.50	1127.	—	—	—	nouveau modèle (fig. 379) . . . . .				6.25
7.50	1128.	—	à 2 crochets du Docteur Pozzi (fig. 380) . . . . .						6.25
7.50	1129.	—	à courbure en S du Docteur Duplay (fig. 381) . . . . .						6.25
7.50	1130.	—	à dents du Docteur Trélat (fig. 382) . . . . .						6.25
8.25	1131.	—	à 9 dents du Docteur Doyen (fig. 383) . . . . .						7. »
9. »	1132.	—	à 4 — transversales (fig. 384) . . . . .						7.75
9.25	1133.	—	à 6 — — (fig. 385) . . . . .						8. »
7.50	1134.	—	à crochets soutenus d'Auvard (fig. 386) . . . . .						6.25
9.25	1135.	—	à conducteur et ériges glissantes. . . . .						8. »



387

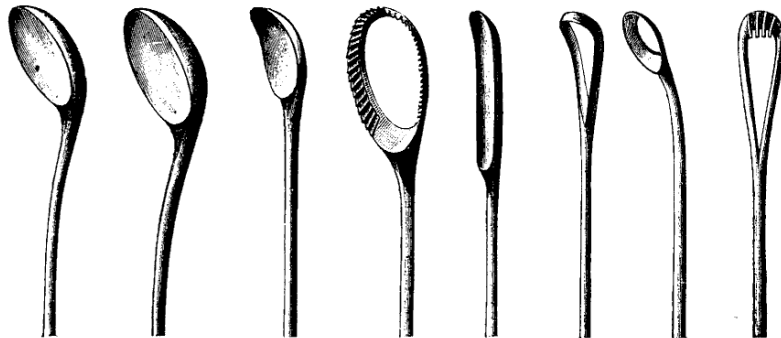
1136. Dilatateur du Docteur Gueillot pour opérer sans aides (fig. 377) . . . 50. »




388

389

390




	391	392	393	394	395	396	397	398
1137.	Curette double mousse du Docteur Pozzi (fig. 388)							8. »
1138.	—	irrigatrice à manche du Docteur Auvard (fig. 389)						12. »
1139.	—	— sans manche	—	—	(fig. 390)			9.25
1140.	—	variées de Simon, double courbure (fig. 390-391-392)						8. »
1141.	—	ovale à tige droite (fig. 393)						8. »
1142.	—	fenêtrée à bords dentés (fig. 394)						10.50
1143.	—	pleine rectangulaire, droite (fig. 395)						8. »
1144.	—	—	—	—	—	—	—	8. »
1145.	—	fenêtrée Sims (fig. 396)						8. »
1146.	—	—	Dolérus, tige rigide (fig. 397)					8. »
1147.	—	—	—	—	—	—	—	10.50
1148.	—	—	—	—	—	—	—	9. »
1149.	Herse tranchante de Dolérus (fig. 398)							11.50
1150.	—	à irrigation d'Auvard						13. »
1151.	Ecouvillons utérins de Dolérus (fig. 399)							0.75



399



## Irrigation Vaginale - Lavages intra utérins

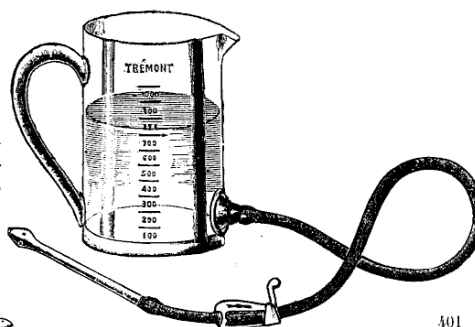


400

## Irrigation Vaginale


1153. Injecteur vaginal avec obturateur vulvaire pour injections des liquides chauds (modèle Trémont déposé).  
(Voir page 159).

Prix. . . . . 15. »



401

1154. Broc gradué du Professeur Pinard, pince presse-tube, canule verre capacité, 1 litre (fig. 401). . . 8. »  
2 litres . . . . . 10. »

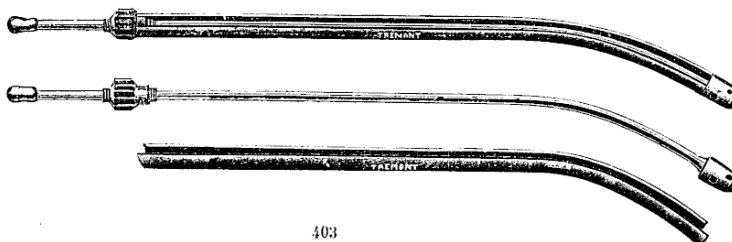


402

1155. Canule à irrigation du Dr Auvard métal nickelé. 4.75

1156. — cristal pour injection vaginale. . . . . 0.75

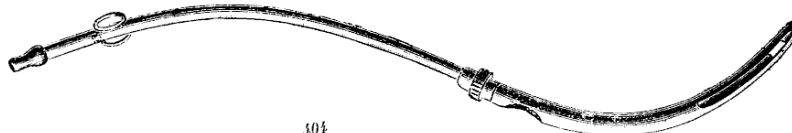
Injecteurs (Voir page 158).



403

1157. Sonde à double courant, aseptique démontable métal nickelé (fig. 403). . . . . 12.50

1158. — — — de Pajot, métal nickelé . . . . . 11.75



404

1159. Sonde de Frisch Bozemann, métal nickelé (fig. 404) . . . . . 8. »

1160. — du Professeur Pinard, métal nickelé. . . . . 7.25

1161. — de Tarnier, cristal. . . . . 2.25



405

1162. Sonde dilatatrice du Docteur Doléris, métal nickelé (fig. 405). . . . . 12. »

1163. — — — — — Pichevin, — . . . . . 26. »

1164. — — — — — Segond, — . . . . . 28. »

1165. — — — — — Reverdin, — . . . . . 22. »




406

1166. Seringue intra utérine de Braun, caoutchouc durci et cristal (fig. 406). . . . . 6. »

1167. — — — — — de Courty . . . . . 23. »

1168. — — — — — de Leblond . . . . . 34.75



407



408

1170. Insufflateur d'iodoforme. . . . . 7. » 1171. Seringue du Professeur Pajot. . . . . 12.25

# Hystérectomie Vaginale

400

412

413

414

415

416

417

418

419

420

421

1175.	Valve du Dr Doyen de 60×45 m/m (fig. 411)	14.50
1176.	— — 60×60 —	14.50
1177.	— — 100×45 — (fig. 410)	14.75
1178.	— — 100×60 —	14.75
1179.	— — 120×45 — (fig. 409)	15. »
1180.	— — 120×60 —	15. »
1181.	Ecarteur plat coudé du Dr Segond (fig. 415)	14. »
1182.	— — contre coudé — (fig. 412)	14. »
1183.	— — droit —	14. »
1184.	— — angle variable — (fig. 413)	24. »
1185.	Valve acier sur manche double crochet de Segond (fig. 414)	14.75
1186.	— irrigatrice Frisch, etc., (Voir page 44)	31. »

Nickel		
8.50	1187. Pince à abaissement utérus du Dr Segond (fig. 416)	7.50
6.50	1188. Spatule à manche.	5.25
10.50	1189. Ciseaux longs courbes pour gynécologie	9.50

5. »	1190. Bistouri fixe long droit (fig. 417)	4. »
13.50	1191. Pince à morcellement, mors ovales à griffes	12. »
13.50	1192. — — rectang. — (fig. 421)	12. »
7. »	1193. — hémostatique 22 c/m anneaux taillés, pour les éponges	5.75

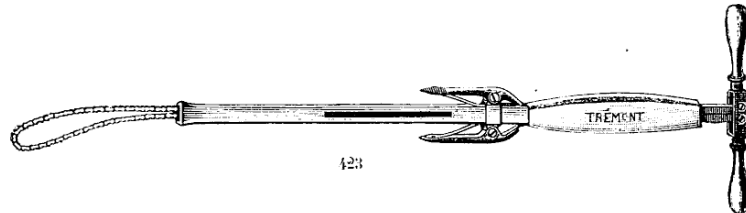
7. »	1194. Pince languette droite, 0.25 (fig. 418)	5.75
7.50	1195. — — coudée —	6.25
11.25	1196. — à long mors de Terrier, droite	10. »
11.50	1197. — — — courbe	10.25
13.50	1198. — de Doyen p <sup>r</sup> ligaments larges 28 c/m (fig. 420)	12. »
11.50	1199. — — — 21 —	10. »
13.75	1200. — de Terrier à articulation libre (fig. 419)	12.75

Pinces diverses (Voir page 37).

Manches  
métal  
nickel

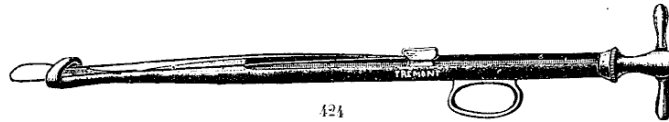
## Polypes de l'Utérus — Corps fibreux

5. »	1205.	Erigne longue simple à manche . . . . .	3.75
5.75	1206.	— — double — . . . . .	4. »
5.75	1207.	Bistouri long, droit . . . . .	4. »
5.75	1208.	— — courbe à droite ou à gauche de Velpeau . . . . .	4. »
12.25	1209.	Ciseaux long courbes double courbure . . . . .	10.75



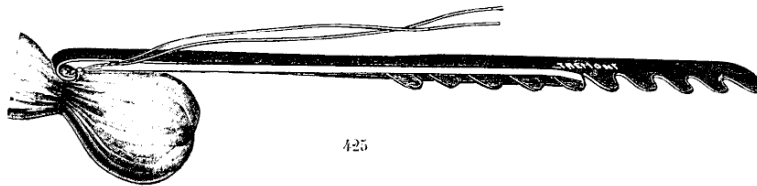
423

49. »	1210.	Ecraseur du Docteur Chassaignac, grand modèle droit (fig. 423) . . . . .	46. »
55. »	1211.	— — — — — courbe . . . . .	52. »
38. »	1212.	— — — — — petit modèle droit . . . . .	35.50
40.75	1213.	— — — — — courbe . . . . .	38.25



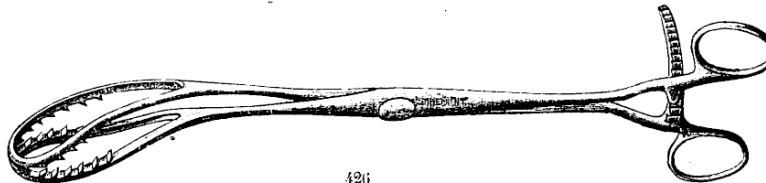
424

12.75	1214.	Serre-nœud de Maisonneuve, droit pour fil de fer, (fig. 424) . . . . .	11. »
-------	-------	------------------------------------------------------------------------	-------



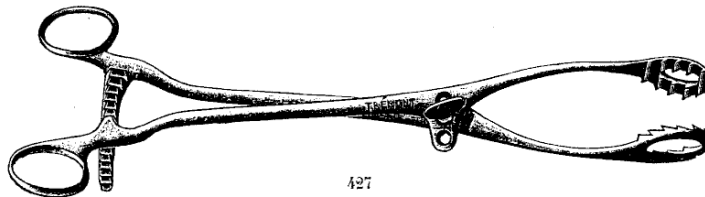
425

7.50	1215.	Serre-nœud élastique du Docteur Perrier . . . . .	6.25
29. »	1216.	— — — — — Pozzi . . . . .	26. »



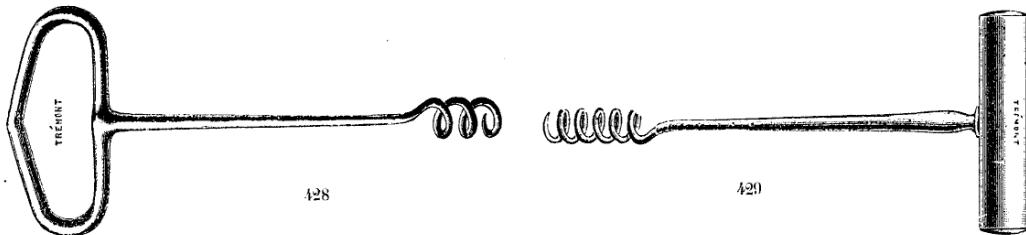
426

23.50	1217.	Pince forme forceps à dents brochet . . . . .	25. »
-------	-------	-----------------------------------------------	-------



427

21.50	1218.	Pince à triple articulation du Docteur Jeannel . . . . .	20. »
-------	-------	----------------------------------------------------------	-------



428

429

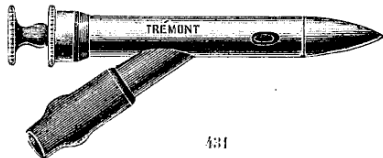
1219.	Désenclaveur du Docteur Doyen (fig. 428) . . . . .	12. »
1220.	— — — — — Second (fig. 429) . . . . .	12. »

Pinces diverses (Voir page 37-45). — Valves diverses (Voir page 44). — Sutures (Voir page 60-61).

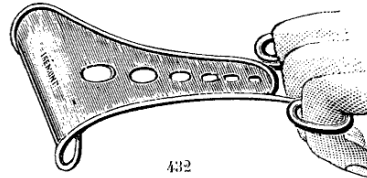
# Hystérectomie abdominale - Ovariectomie

Manches  
métal  
nickel

1221. Sonde de femme, argent . . . . .	2.75	1331. Sonde cannelée argent . . . . .	4.25
4.75 1222. Bistouri fort de Nélaton. . . . .	3.75	1232. Ecarteurs mousses, la paire. . . . .	16.50 18. »
1223. Valve abdomino-vaginale, du Dr Montprofit 30. »		1233. Ciseaux droits forts. . . . .	2.75 3.50
		1234. Spatule à manche pour adhérence . . .	5.25 6.50

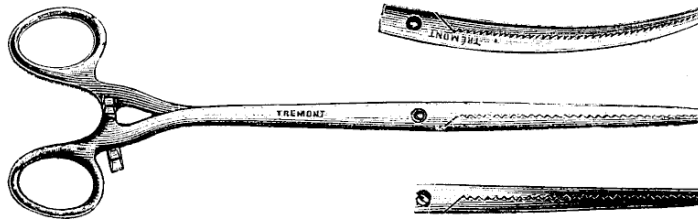


431



432

1224. Trocart pour kystes du Dr Péan (fig. 431) . . . . .	24.50	1235. Ecarteurs (2) abdominaux du Dr Péan (fig. 432) 14. »	
1225. — — — du Dr Kœberlé . . . . .	33.75	1236. — abdominal du Dr Doyen . . . . .	14.75
1226. — — — Spencer Wells. . . . .	38.25	1237. — à manche, de Frisch. . . . .	14.75
1227. Aspirateur pour vider les kystes . . . . .	90. »	1238. — anneau (2) . . . . .	18. »
5. » 1228. Pince à sutures, du Dr L. Championnière . . . . .	4.25	1239. Pinces à anneaux taillés, pour les éponges . . . . .	5.75 7. »
3.75 1229. — à griffes . . . . .	3. »	1240. — de Vidal p. tordre et couper les fils, . . . . .	10.75 11.75
3. » 1230. — à dissections. . . . .	2.25		

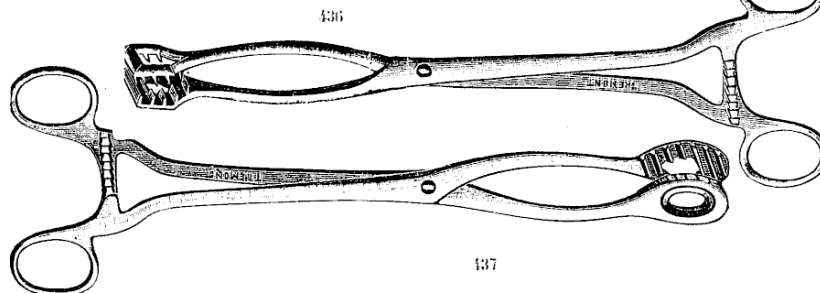


434

433

435

9.50 1241. Pince clamp droite du Docteur Terrier (fig. 433) . . . . .	8.25
9.50 1242. — — — courbe — — — (fig. 434 et 435) . . . . .	8.25
19. » 1243. — — — Richelot. . . . .	9. »
13.75 1244. — — — du Dr Terrier, à articulation libre (fig. 419) . . . . .	12.75



436

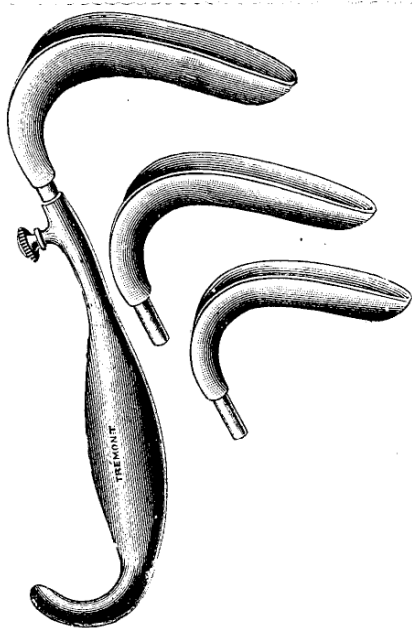
437

15.50 1245. Pince à kystes du Docteur Nélaton, mors ronds (fig. 437) . . . . .	13.75
15.50 1246. — — — — — ovales (fig. 436) . . . . .	13.75
15.50 1247. — — — du Docteur Péan, mors carrés . . . . .	13.75
28.25 1248. Serre-nœud tord fil de Cintrat . . . . .	25. »
25. » 1249. Broches assorties, droite ou courbe . . . petite 0.75 c. . . . .	1.50
1250. Manche porte-broches . . . . .	10. »
1251. Clamp pour pédicule. . . . .	23. »
1252. Tube à drainage fort, vulcanisé . . . . . le mètre	1.50
1253. — — — moulé . . . . . la pièce	1. »
12. » 1254. Porte-aiguille du Docteur Pozzi pour aiguilles Hagedorn. . . . .	11. »
19.50 1255. Aiguille Reverdin à grande courbure . . . . .	18.25
12. » 1256. — — — moussé à grande courbure du Dr L. Championnière . . . . .	10. »
6. » 1257. — — — longue mousse du Docteur Terrier (3 courbes) (fig. 439) . . . . .	5.25
6. » 1258. — — — aigue du Docteur Le Dentu (fig. 438) . . . . .	5.25
6. » 1259. — — — courbe du Docteur Péan. . . . .	5.25
6. » 1260. — — — mousse de Deschamps . . . . .	5.25

438

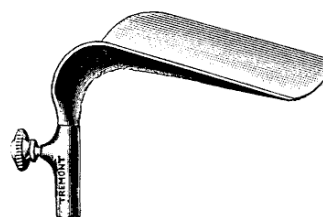
439

Valves diverses (Voir page 44). — Sutures (Voir page 60-61). — Pinces hémostatiques (Voir page 37).

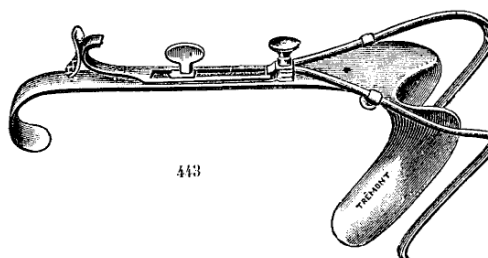
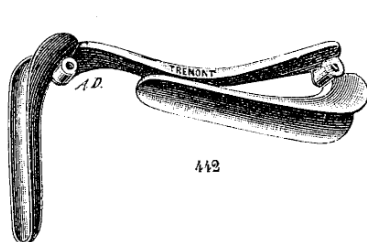


## Fistules

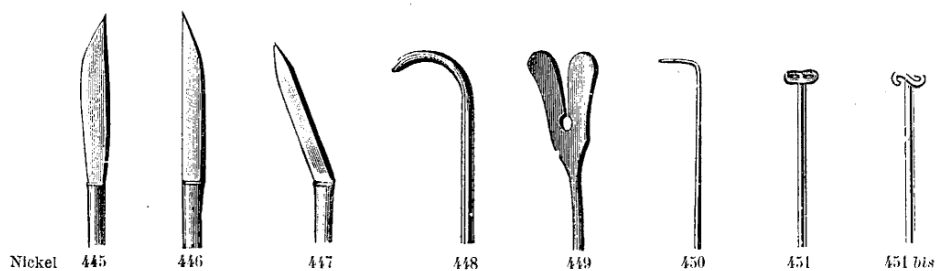
## Vésico-Vaginales



1261. Jeu 3 valves de Simon démontantes, sur un manche métal (fig. 440) . . . . . 34.50  
 1262. Jeu de 3 valves Simon démontantes sans cul de sac sur un manche métal (fig. 441) . . . . . 34.50  
 1263. Valve double de Sims fixe. . . . . 13.50




1264. Valve double, de Sims, pliante (fig. 442). . . . . 18. »  
 1265. — double de Bozemann. . . . . 14. »  
 1266. Valve à écarteurs latéraux de Denouvilliers . . . . . 38. »



- Nickel 445 446 447 448 449 450 451 451 bis  
 4.75 1267. Bistouri sur long manche, de Sims, pointu (fig. 444) . . . . . 3.75  
 4.75 1268. — — — — — convexe (fig. 445). . . . . 3.75  
 4.75 1269. — — — — — à dos rabattu (fig. 446). . . . . 3.75  
 5. » 1270. — — — — — coudé à droite ou à gauche (fig. 447). . . . . 4.75  
 4.25 1271. Crochet pour tirer les fils (fig. 448). . . . . 3.25  
 4.25 1272. Spatule de Sims pour passer les fils (fig. 449). . . . . 3.25  
 4.25 1273. Crochet aigu de Sims (fig. 450). . . . . 3.25  
 4.25 1274. Tord-fil de Denouvilliers (fig. 451). . . . . 3.25  
 4.50 1275. — en S . . . . . (fig. 451 bis). . . . . 3.75  
 4.50 1276. Bistouri coudé de Nicaise . . . . . 3.25  
 6. » 1277. Pince à griffes droite ou courbe. . . . . 5.25  
 7. » 1278. — — — — — fermant à ressort . . . . . 6.25  
 5.50 1279. — pour tirer les fils, à mors simples . . . . . 4.75

(Sutures Voir pages 60-61). — (Valves diverses Voir page 44).

## Fistules Vesico-Vaginales



452

Nickel

9.50 1280. Dépresseur annulaire à manche de Sims. . . . . 8.25



453



454

6. » 1281. Ciseaux droits ou courbes de Sims (*fig. 453*). . . . . 5. »  
 18. » 1282. Ciseaux à droite ou à gauche de Bozemann (*fig. 454*). . . . . 16. »  
 1283. Porte aiguille chasse fil, avec 6 aiguilles, en boîte . . . . . 33.50  
 1984. Aiguille à pédale de Reverdin, droite ou gauche manche métal . . . . . 25. »  
 19.50 1285. — de Reverdin grande courbure . . . . . 18.50



455

5. » 1286. Porte-éponges à coulant, de Sims. . . . . 3.75



456



457

1287. Sonde en T de Sims, pour laisser à demeure, argent. . . . . 8.25  
 1288. — en S de Sims pour laisser à demeure, argent . . . . . 4.75  
 1289. Tubes en plomb de Galli . . . . . la douzaine. . . . . 0.50  
 9. » 1290. Pince de Bozemann pour percer les plombs de Galli. . . . . 8. »  
 9. » 1291. Davier pour écraser les plombs . . . . . 8. »  
 5. » 1292. Aiguille tubulée, à manche. . . . . 3.75  
 1293. — à sutures de Sims . . . . . la douzaine. . . . . 2. »  
 1294. — plates de Hagedorn . . . . . — . . . . . 4.75  
 12. » 1295. Porte-aiguilles du D<sup>e</sup> Pozzi, pour aiguilles Hagedorn. . . . . 11. »

## Boite d'Instruments pour fistules Vesico-vaginales

- |                                                    |                                                            |
|----------------------------------------------------|------------------------------------------------------------|
| 1297. 1 Jeu 3 valves Simon, sur manche démontant ; | 1 Pince à mors taillés pour tirer les fils ;               |
| 2 Crochets pointu et mousse ;                      | 1 Tord-fil ;                                               |
| 2 Pinces à griffes, droit et courbe ;              | 4 Rouleaux fil d'argent ;                                  |
| 2 Bistouris droit et convexe ;                     | 1 Aiguille de Reverdin ;                                   |
| 2 Bistouris coudés, droite et gauche ;             | 1 Aiguille pousse-fil, à molette ;                         |
| 2 Paires ciseaux droits et courbes à tenon ;       | 1 Sonde en S, argent ;                                     |
| 3 Pinces porte-éponges à coulant ;                 | 1 Caisse acajou, à serrure, gainage anti-septique. . . . . |
| 1 Porte-aiguille de Pozzi ;                        |                                                            |
| 6 Aiguilles courbes de Sims ;                      | Même composition, instruments nickelés et                  |
| 1 Spatule à égaliser les plaies ;                  | manches métalliques . . . . .                              |

(Sutures Voir pages 60-61).

## Obstétrique

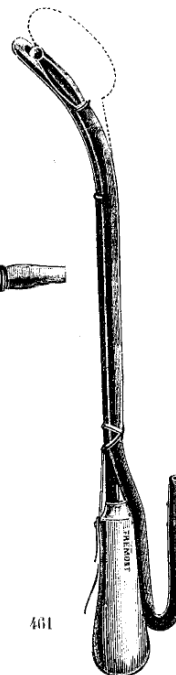
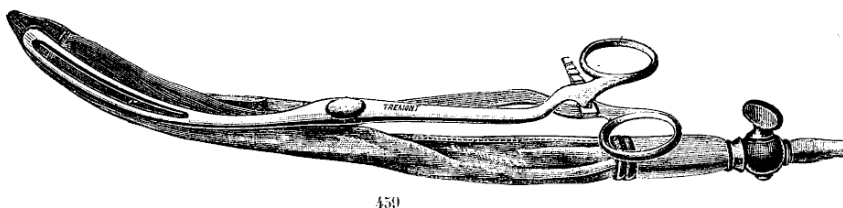
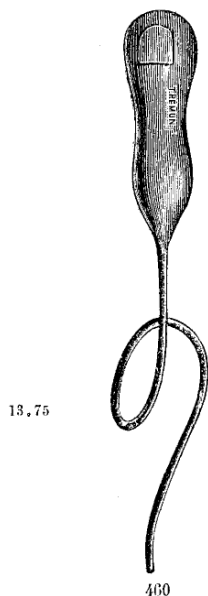
Nickel

18.75	1300. Compas de Baudelocque . . . . .	16.75	1302. Compas craniomètre de Budin . . . . .	27.75	29.75
17.25	1301. — de Depaul . . . . .	15.25	1303. — pelvimètre de Van Huevel . . . . .	33. »	35. »



18. »	1304. Compas de Stansco pour mesures internes et externes (fig. 458) . . . . .	17. »
	1305. Stetoscope du Professeur Pinard, aluminium . . . . .	8.50

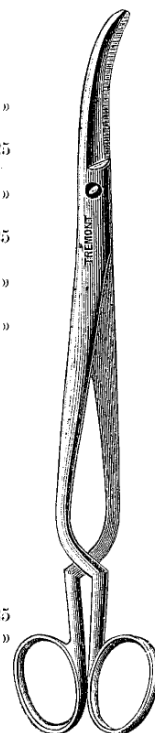
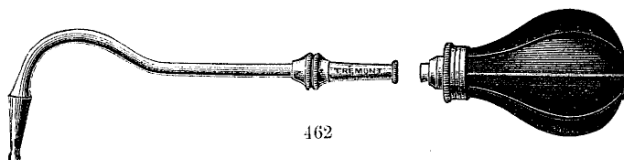
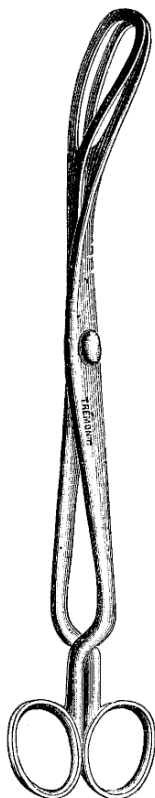
## Accouchements prématurés



1306. Ballon du Docteur Champetier de Ribes (fig. 459) . . . . .	12.25
1307. Pince porte-ballon — — (fig. 459) . . . . .	12.25
1308. Dilataleur élastique du Professeur Barnes (fig. 460) . . . . .	3. »
1309. — avec conducteur du Professeur Tarnier (fig. 461) . . . . .	18.50
1310. — élastique sans conducteur . . . . .	2.50
1311. — du Professeur Pajot . . . . .	9.25
1312. Eponges préparées de Sims, la boîte de 12 . . . . .	6.75
1313. Tiges de laminaria, — 12 . . . . .	3.50
1314. Colpeurynter de Braun . . . . .	6.25
1315. Perce-membrane de Dubois . . . . .	3.75
1316. Sonde à dard — . . . . .	5. »

## Instruments divers pour accouchements

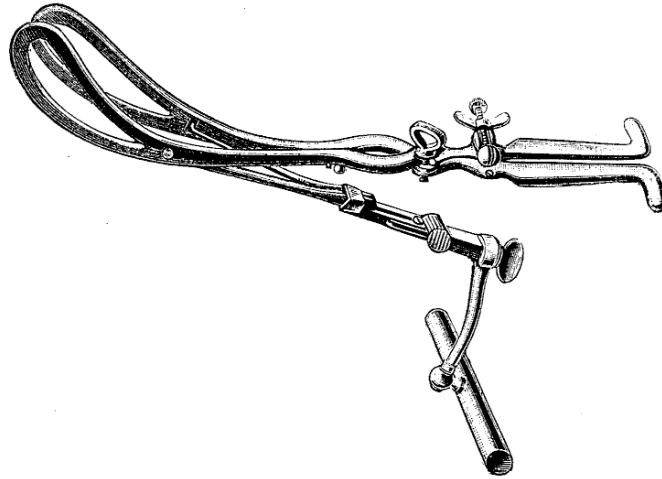
1318. Ergotribe de Douda . . . . .	15. »	1325. Pince à faux-germes de Levret . . . . .	10. »
1319. Bistouri Dubois pr col. . . . .	4.75	1326. Pince à faux-germes de Depaul . . . . .	12.25
1320. Ciseaux coudés de Dubois . . . . .	13.50	1327. Pince à faux-germes du Prof Pajot . . . . .	20. »
1321. Ciseaux céphalotomes du Pr Pinard (fig. 464) . . . . .	13.50	1328. Pince à faux-germes du Prof Pajot . . . . .	12.25
1322. Tube laryngien argent, de Depaul . . . . .	4.75	1329. Pince à rotation de Ward . . . . .	22. »
1323. Porte-cordon à 3 anneaux . . . . .	11.75	1330. Pince podalique du Dr Auvard . . . . .	22. »
1324. Porte-cordon du Prof Tarnier . . . . .	13.75		



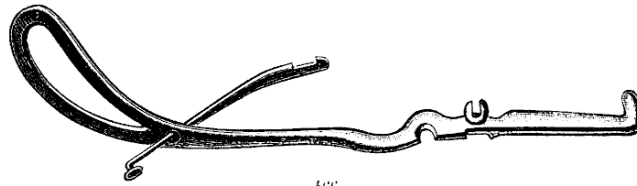
1331. Tube laryngien de Rilemont argent . . . . .	18.25
1332. — — — — — métal nickelé . . . . .	12. »
Sutures (Voir pages 60-61).	
Irrigation vaginale (Voir page 46).	
Allaitement (Voir page 152).	

## Forceps

### Forceps du Professeur Tarnier



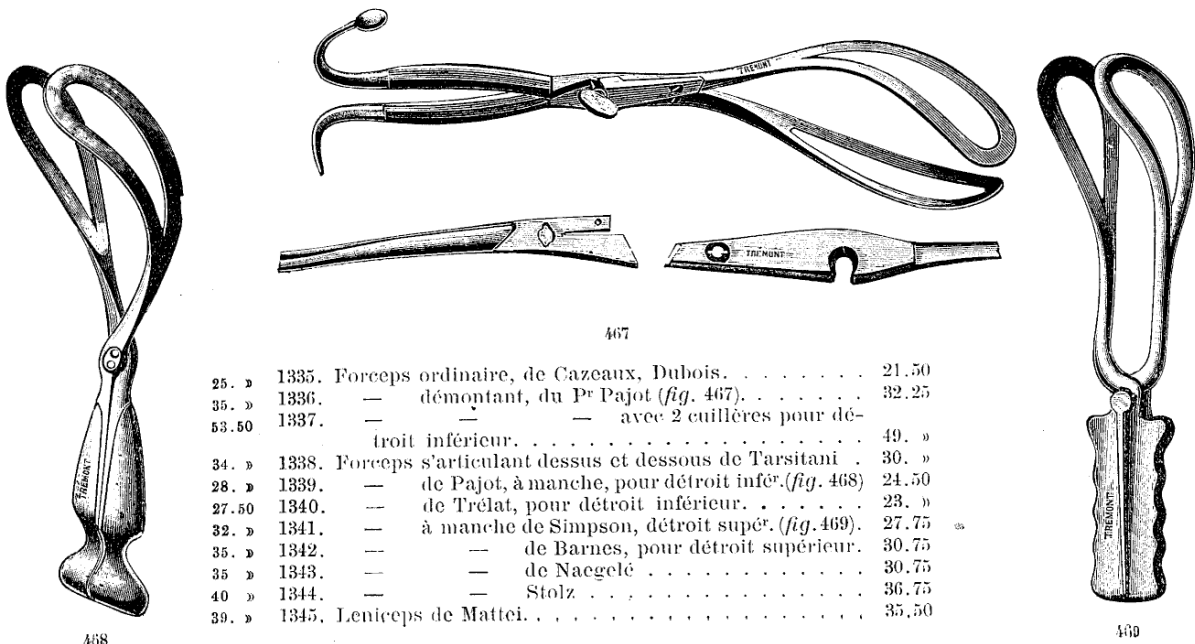
465



466

1333. Forceps à tractions normales du Professeur Tarnier, tout métal nickelé (*fig. 465*). . . . . 80. »  
La figure 466 représente le système de démontage d'une branche tractante.

### Forceps divers



467

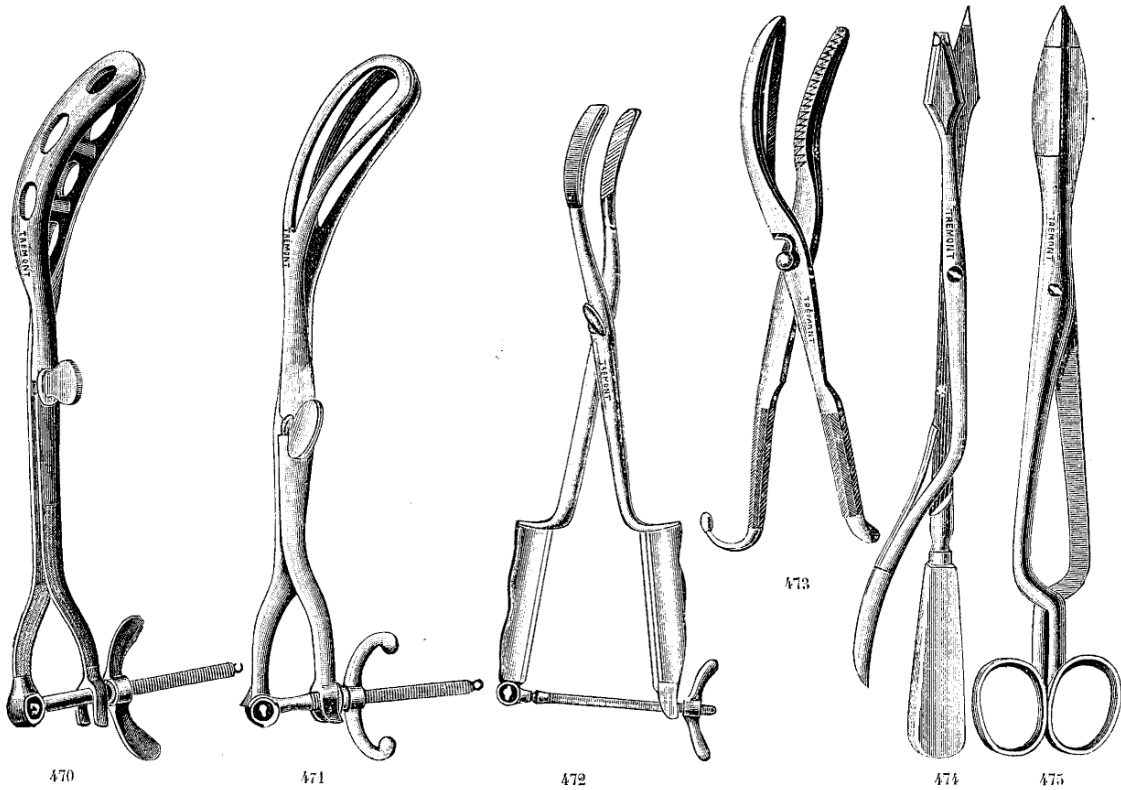
468

469


- |       |                                                                               |       |
|-------|-------------------------------------------------------------------------------|-------|
| 25. » | 1335. Forceps ordinaire, de Cazeaux, Dubois. . . . .                          | 21.50 |
| 35. » | 1336. — démontant, du Pr Pajot ( <i>fig. 467</i> ). . . . .                   | 32.25 |
| 53.50 | 1337. — — avec 2 cuillères pour dé-                                           |       |
|       | troit inférieur. . . . .                                                      | 49. » |
| 34. » | 1338. Forceps s'articulant dessus et dessous de Tarsitani . . . . .           | 30. » |
| 28. » | 1339. — de Pajot, à manche, pour détroit infér. ( <i>fig. 468</i> ) . . . . . | 24.50 |
| 27.50 | 1340. — de Trélat, pour détroit inférieur. . . . .                            | 23. » |
| 32. » | 1341. — à manche de Simpson, détroit supér. ( <i>fig. 469</i> ). . . . .      | 27.75 |
| 35. » | 1342. — — de Barnes, pour détroit supérieur. . . . .                          | 30.75 |
| 35. » | 1343. — — de Naegele . . . . .                                                | 30.75 |
| 40. » | 1344. — — Stolz . . . . .                                                     | 36.75 |
| 39. » | 1345. Leniceps de Mattei. . . . .                                             | 35.50 |



## Céphalotribes — Perce-Cranes



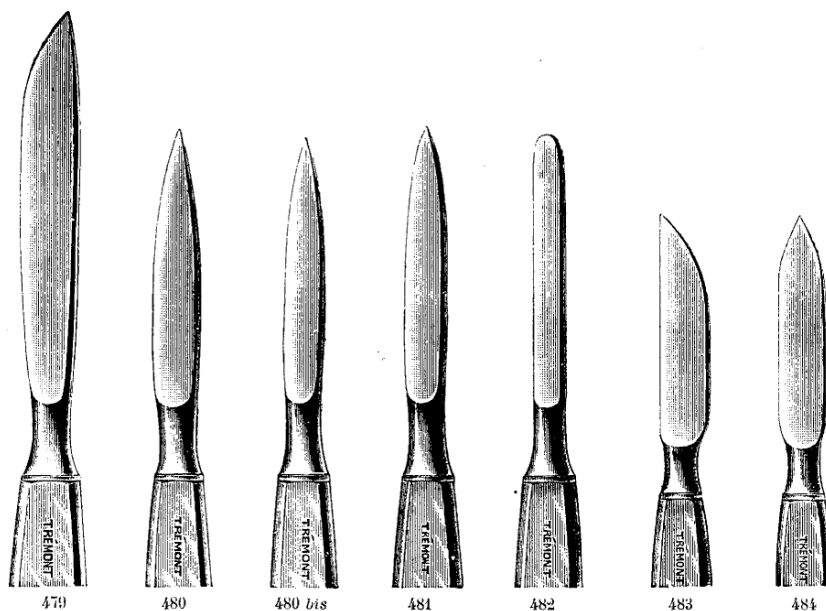

Nickel				Nickel			
51. »	1350.	Céphalotribe du Dr Blot. . . . .	45. »	1358.	Crochet porte-scie de Thomas. . . . .	27.75	
74. »	1351.	— — — Dr Tarnier ( <i>fig. 470</i> ) . . .	69. »	1359.	Crochet mousse ou pointu. . . . .	6.25	
56. »	1352.	— — — Dr Bailly ( <i>fig. 471</i> ) . . .	51. »	1360.	Perce-crâne du Docteur Marchand . . .	9.75	13.75
58. »	1353.	Cranioclaste — Dr Braun ( <i>fig. 472</i> ) . . .	53. »	1361.	— à bascule de Blot ( <i>fig. 474</i> ) . . .	13.25	18.50
85.50	1354.	— — — Dr Pajot ( <i>fig. 473</i> ) . . .	31. »	1362.	— de Naegelé. . . . .	13.25	16.50
35.50	1355.	Cranioclaste — Dr Simpson . . . . .	31. »	1363.	— du Dr Pinard ( <i>fig. 475</i> ) . . .	15.25	17.50
9.50	1356.	Crochet de Braun. . . . .	7.75	1364.	Perforateur de Lucas Championnière. . .	22. »	25. »
12. »	1357.	Crochet flexible de Delore ( <i>fig. 476</i> ) . . .	10.75	1365.	Ciseaux Dubois pour détrépanation. . . .	13.75	15.75



## Trousse Roulante d'instruments pour accouchements

- |                                                                                                                                                                                                                                                                                                                             |                                                                                                                                                                                                                                                                                                                                                                              |
|-----------------------------------------------------------------------------------------------------------------------------------------------------------------------------------------------------------------------------------------------------------------------------------------------------------------------------|------------------------------------------------------------------------------------------------------------------------------------------------------------------------------------------------------------------------------------------------------------------------------------------------------------------------------------------------------------------------------|
| <p>1366. 1 Stéthoscope du Professeur Pinard.<br/> 1 Bistouri à débridement.<br/> 6 Éponges préparées de Sims.<br/> 6 Tiges de laminaria.<br/> 1 Paire de ciseaux droits.<br/> 1 Sonde de femme, argent.<br/> 1 Perce-membrane, de Dubois.<br/> 1 Dilatateur élastique, du Professeur Tarnier.<br/> 1 Sonde de rechange.</p> | <p>1 Forceps du Dr Tarnier, à tractions normales.<br/> 1 Porte-cordon, à coulisse.<br/> 1 Pince à faux germes du Dr Pinard.<br/> 1 Pince utérine, coudée.<br/> 1 Tube laryngien, argent, de Depaul.<br/> 6 Fortes serres-fines, pour le périnée.<br/> 1 Trousse roulante, en maroquin, courroies et poignée, instruments nickelés et manches métalliques. . . . . 225. »</p> |
|-----------------------------------------------------------------------------------------------------------------------------------------------------------------------------------------------------------------------------------------------------------------------------------------------------------------------------|------------------------------------------------------------------------------------------------------------------------------------------------------------------------------------------------------------------------------------------------------------------------------------------------------------------------------------------------------------------------------|

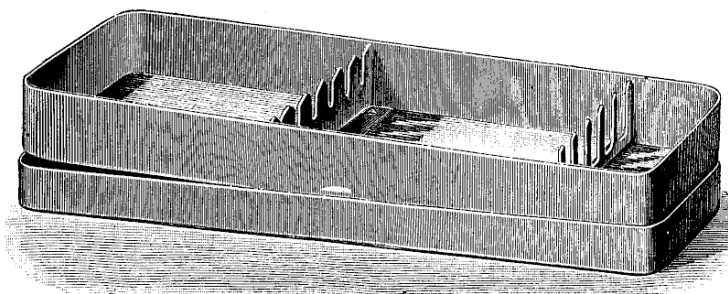
## Couteaux Bistouris



1370.	Couteau amputation lame de 12 c/m (fig. 477)	5.25	7.
1371.	— — — 15 c/m pour le bras	5.25	7. »
1372.	— — — 18 c/m — la jambe	5.25	7. »
1373.	— — — 21 c/m — la cuisse	5.25	7. »
1374.	— — — 24 c/m — —	5.25	7. »
1375.	— intéressé à double tranchant	5.25	7. »
1376.	— à dos rabattu de Lisfranc	5.25	7. »
1377.	— court et fort du Docteur Farabeuf pour l'astragale	5.25	7. »
1378.	— long étroit pour phalanges	4.25	4.75

## Bistouris fixes

1379.	Bistouris droits, larges, étroits ou convexes ( <i>fig. 478, 479</i> ) . . . . .	3.25	4.25
1380.	— — — petits ( <i>fig. 480</i> ) . . . . .	3.25	4.25
1381.	— — — étroits, petits ( <i>fig. 480 bis</i> ) . . . . .	3.25	4.25
1382.	— — — mousse ( <i>fig. 482</i> ) . . . . .	3.25	4.25
1383.	— — — de Trélat . . . . .	3.25	4.25
1384.	— — — de Chassaignac ( <i>fig. 481</i> ) . . . . .	3.25	4.25
1385.	— pour les phalanges . . . . .	3.75	4.25
1386.	— de Nélaton pour réssections ( <i>fig. 484</i> ) . . . . .	3.75	4.25
1387.	— de Farabeuf pour réssections ( <i>fig. 483</i> ) . . . . .	3.75	4.25



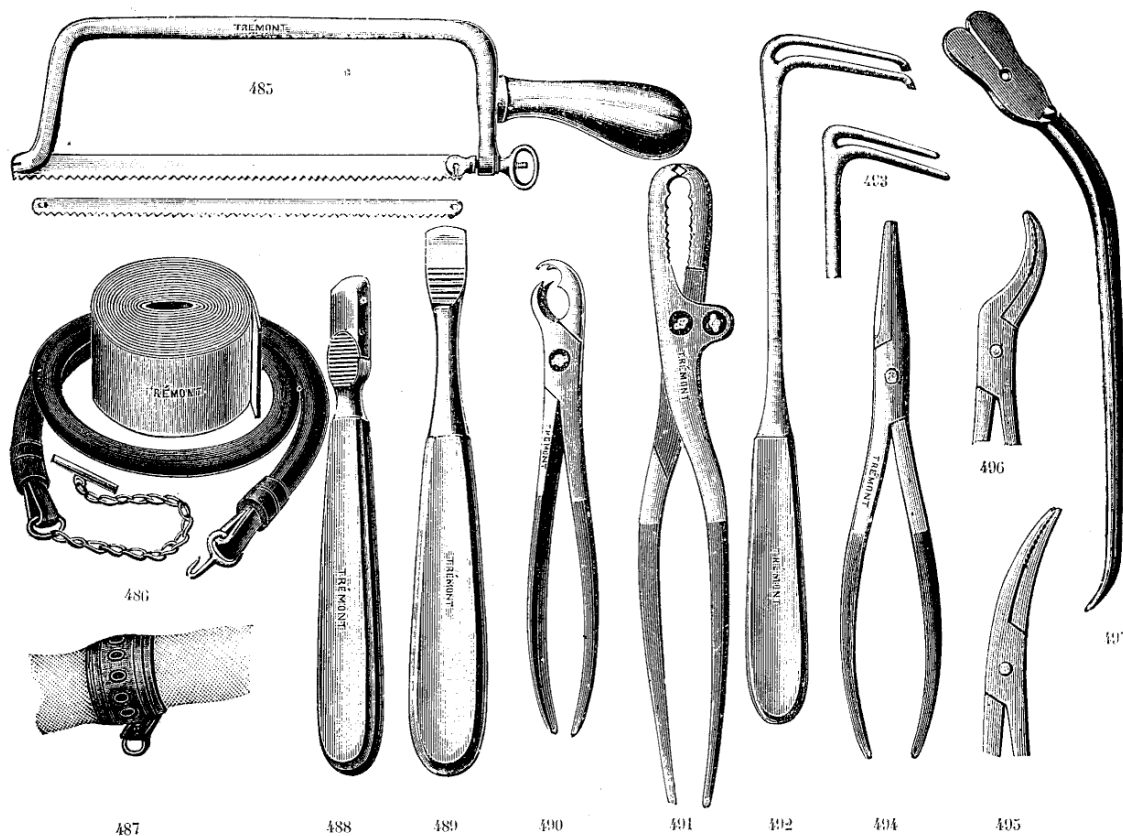
477

478

484 bis

1388.	Boîte noyer pour 6 bistouris, gainage à sec.	6.50
1389.	— métallique formée de 2 plateaux, avec chevalets fixes, 6 places ( <i>fig. 484 bis</i> ).	12. »
1390.	— — — — — mobile 6 places.	15. »

## Amputation — Résection



Manches métal nickel										Manches métal nickel
	1390 bis	Appareil compresseur d'Esmarck (fig. 486)	15.25	1395.	Scie amputation 1 feuillet et 4 feuillets					
	1391.	— — de Nicaise (fig. 487)	12.25		pour résections . . . . .	43. »	47.50			
	1392.	Tourniquet Jean-Louis Petit . . . . .	7.75	1396.	— à chaîne, étau et crochet, aiguille					
9.75	1393.	Scie à dos mobile pour phalanges . . . . .	5.25		conductrice . . . . .	18.25	22.75			
21.25	1394.	Scie amputation 1 feuillet de rechange								
	(fig. 485)	. . . . .	16.75							

### Instruments pour la division des parties molles

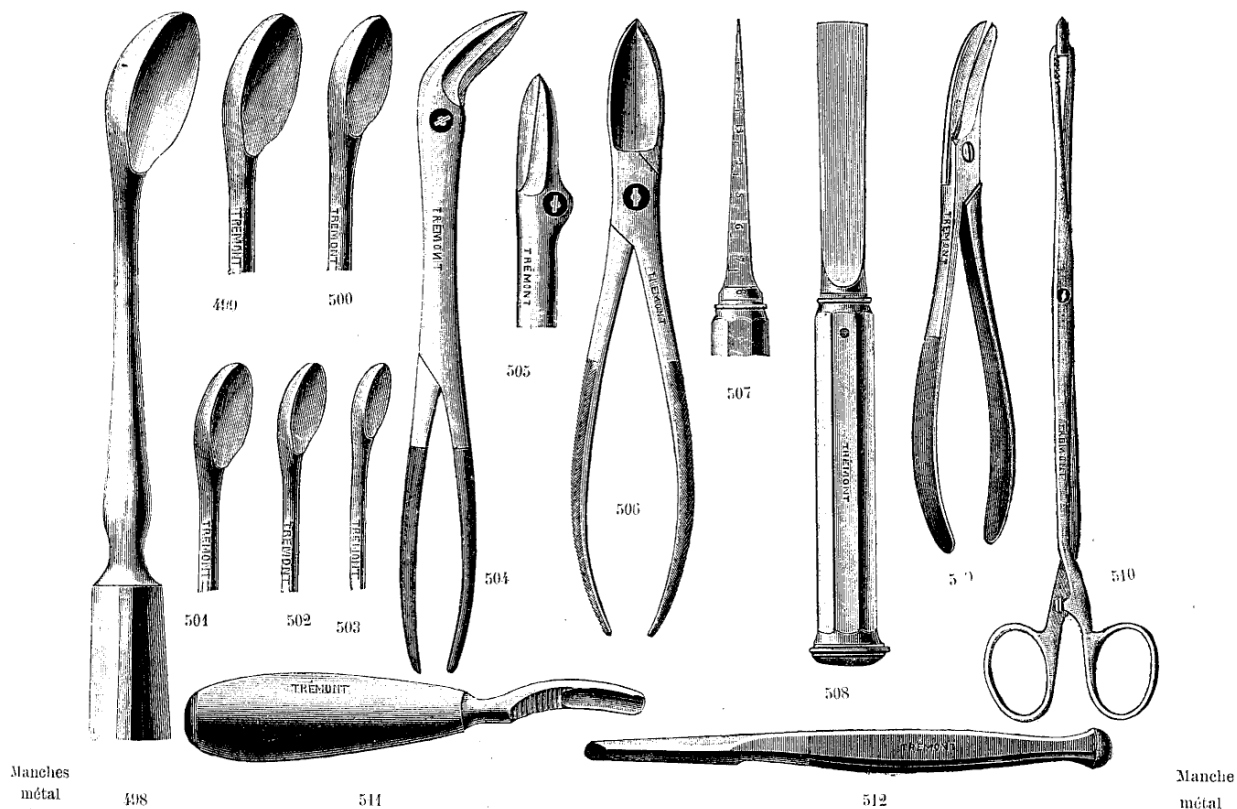
4.75	1397.	Bistouri serpette de Farabeuf . . . . .	3.75	1405.	Ecarteur double à manche de Ollier				
6.25	1398.	Rugines droite ou courbe de Farabeuf		(fig. 492).	. . . . .	15.23	19.25		
	(fig. 488)	. . . . .	4.75	1406.	— 3 griffes aiguës de Wolkman.	15.25	19.25		
6.25	1399.	— convexe ou concave d'Ollier		1407.	— 3 — mousses —	15.25	19.25		
	(fig. 489)	. . . . .	4.75	1408.	Pince à torsion . . . . .	5. »	5.50		
12.75	1400.	Sonde articulée de Blandin . . . . .	10.75	1409.	— à griffes . . . . .	3. »	3.50		
2.75	1401.	— cannelée de Farabeuf (fig. 497).	2. »	1410.	— de Fergusson pour ligatures. . .	6.75	7.50		
2.75	1402.	— — de Nélaton . . . . .	1.50		Pincés hémostatiques (Voir page 37).				
6. »	1403.	Ecarteurs doubles de Farabeuf . . . . .	5. »		Bistouris fixes (Voir page 55).				
19.25	1404.	— — à manche de Trélat							
	(fig. 493).	la paire. . . . .	15.25						

### Instruments pour saisir et fixer les os

13.50	1411.	Davier Ollier . . . . .	12.25	1415.	Davier porte a faux de Farabeuf (fig. 490).	9.25	10.25
20. »	1412.	— à double articulation de Farabeuf		1416.	Pince à sequestre droite (fig. 494).	9.25	10.25
	(fig. 491).	. . . . .	18.25	1417.	— — courbe (fig. 495).	9.25	10.25
11.25	1413.	— à griffes pour os ramolli. . . . .	9.25	1418.	— — double courbure (fig. 496)	9.25	10.25

Leviers-Daviers divers (Voir page 24).

## Amputation — Résection



### Instruments pour scier et évider les os

9.25	1420.	Scie Larrey . . . . .	5.25	1436.	Gouge à manche de Legouest (fig. 511) . . . . .	5.25	7. »
9.25	1421.	— passe-partout d'Ollier . . . . .	5.25	1437.	— à manche d'Ollier . . . . .	5. »	7. »
9.25	1422.	— convexe à plaque dorsale . . . . .	5.25	1438.	Ciseau burin ordinaire . . . . .	2.75	3.50
13.75	1423.	Pince de Liston droite (fig. 506) . . . . .	12.25	1439.	Couteau rugine d'Ollier . . . . .	5.25	7.75
13.75	1424.	— de Liston coudée sur plat . . . . .	12.25	1440.	Rugine perforée Trélat . . . . .	6.25	8.75
13.75	1425.	— gouge de Roux . . . . .	12.25	1441.	— perforée Farabeuf . . . . .	6.25	8.75
9.25	1426.	— coupe net à mors ronds p. esquilles . . . . .	7.75	1442.	Curettes Wolkman, 6 tailles (fig. 498 à 503) . . . . .	6. »	7. »
9.25	1427.	— coupe net à mors coniques . . . . .	7.75	1443.	Ciseaux gradués Mac-Even, 3 tailles (fig. 508) . . . . .	7.75	9. »
11.50	1428.	— droite de Velpeau, coupe net . . . . .	10. »	1444.	— pour résections crânienne du		
11.50	1429.	— coudée de Velpeau . . . . .	10. »		Pr Chipault . . . . .	7. »	8. »
11.50	1430.	Cisaille de Liston droite (fig. 505) . . . . .	10. »	1445.	Ecarteur pour colonne vertébrale du		
11.50	1431.	— de Liston coudée (fig. 504) . . . . .	10. »		Pr Chipault . . . . .	20. »	
11. »	1432.	— délicate de Farabeuf (fig. 509) . . . . .	10. »	1446.	Maillet en bois gâie de Mac Even . . . . .	7.75	
15.25	1433.	— convexe d'Ollier . . . . .	13.75	1447.	— plomb et bois Farabeuf . . . . .	6.75	11. »
3.75	1434.	Gouge ordinaire à tête (fig. 512) . . . . .	2.75	1448.	Costotome d'Estlander . . . . .	16. »	
4.25	1435.	— inclinée de Trélat . . . . .	3. »	1449.	Ecarteur des côtes . . . . .	9.25	10.50

### Instruments pour la recherche et l'extraction des projectiles

8. »	1450.	Stylet de Nélaton avec biscuit porcelaine . . . . .	3. »	1452.	Pince tire-balles à anneaux (fig. 510) . . . . .	5.25	6.25
	1451.	Tire-fonds, tire-balles de Baudens . . . . .	5.25	1453.	Ciseaux véziens pour les bottes . . . . .	5.75	6.50

### Trépanation

1454.	Trépan avec 2 couronnes . . . . .	50. »	1457.	Elévatoire à rugine . . . . .	4. »	
1455.	Couronne pour ci-dessus . . . . .	6.75	1458.	Pince-gouge . . . . .	12. »	13. »
1456.	Tire-fonds . . . . .	4.25				

### Perforateurs

1457.	Perforateur de Lannelongue à 5 forêts . . . . .	20. »	1459.	Perforateur à colonne torse . . . . .	9. »	
1458.	— Lucas-Championnière pour suture de la rotule . . . . .	8.50	1460.	— à manivelle 3 forêts et couronne . . . . .	48. »	

(Sutures Voir page 60-61).

## Amputation — Résection

### Boites pour Amputations

#### Modèle A

1461.	1 Compresseur du Docteur Nicaise ;	1 Pince à ligatures nickelée ;
	2 Couteaux variés manche métal ;	6 Aiguilles à sutures ;
	1 Bistouri long pour phalanges ;	1 Plaque soie à ligatures ;
	1 — droit pointu manche métal ;	1 Boite noyer, gainage à sec ;
	1 — — convexe ; —	
	1 Scie amputation à lame de rechange ;	Prix . . . . . 107. »
	1 Pince à esquilles, nickelée ;	

#### Modèle B

1462.	1 Compresseur du Docteur Nicaise ;	1 Pince à ligatures, nickelée ;
	3 Couteaux variés manches métal ;	1 Ténaculum fixe, manche métal ;
	1 Bistouri long pour phalanges ;	1 Aiguille de Cooper, manche métal ;
	1 — droit pointu manche métal ;	6 — à sutures ;
	1 — convexe manche métal ;	1 Plaque soie à ligatures ;
	2 Pinces hémostatiques de Péan, nickelées ;	1 Boite noyer gainage à sec .
	1 Scie amputation à lame de rechange ;	Prix . . . . . 165. »
	1 — à dos mobile manche métal ;	
	1 Pince à esquilles, nickelée ;	

### Boite pour Amputations et Résections

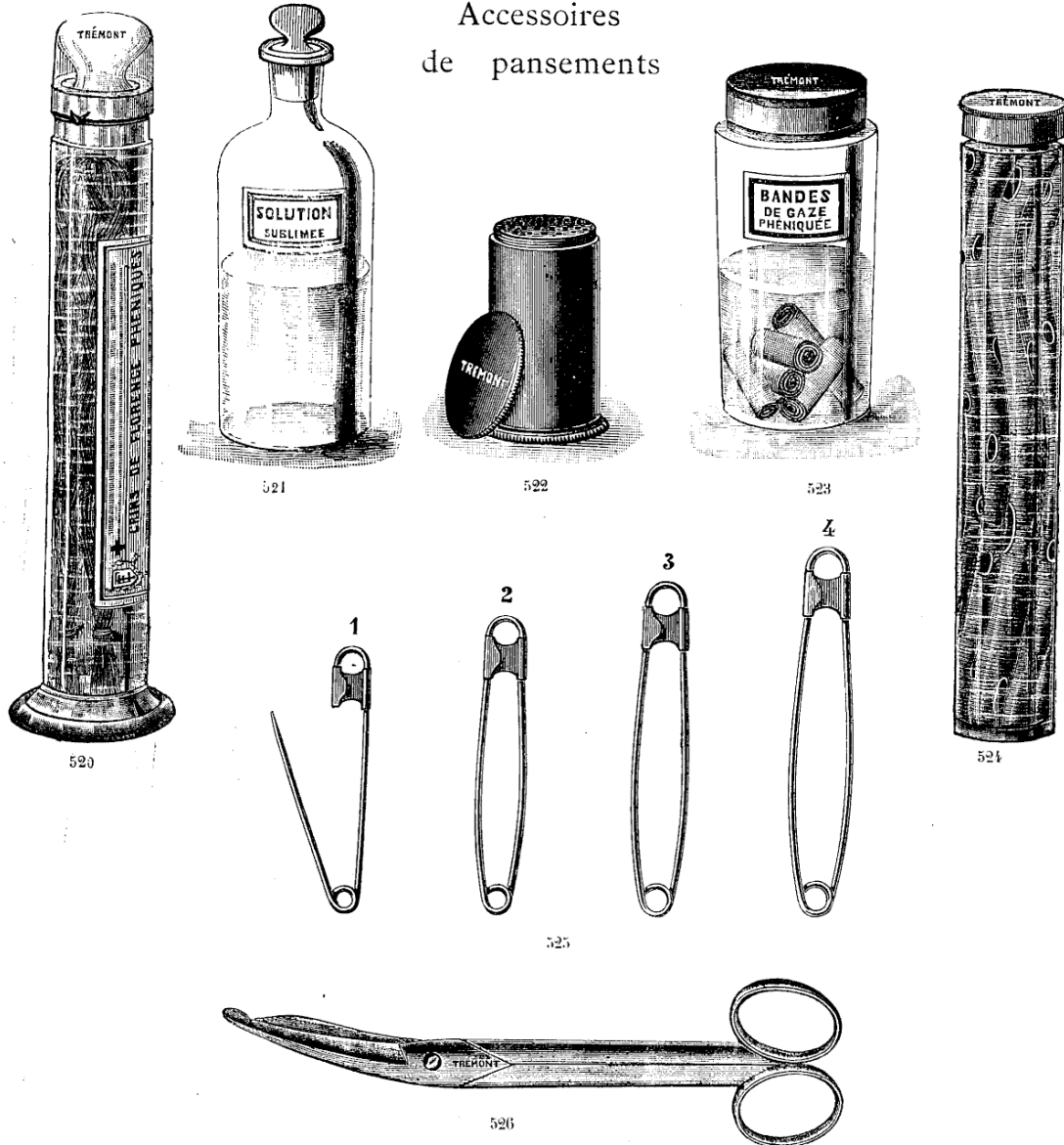
1463.	Appareil compresseur d'Esmarck ;	1 Ciseau burin nickelé ;
	3 Couteaux variés manches métal ;	1 Maillet garni plomb, du Docteur Farabeuf ;
	1 Bistouri long pour phalanges ;	1 Curette de Wolkman à manche métal ;
	2 — droits, pointus manches métal ;	1 Pince à griffes nickelée ;
	1 — — convexe, manche métal ;	1 — à ligature nickelée ;
	2 — à résection du Docteur Nélaton ;	1 Ténaculum fixe manche métal ;
	2 Ecarteurs doubles de Farabeuf ;	1 Aiguille de Cooper manche métal ;
	1 Scie amputation et résection du Prof <sup>r</sup> Farabeuf ;	6 Pinces hémostatiques Péan, nickelées ;
	1 — à chaîne, étau et crochet ;	1 Pince porte-aiguilles, levier à bascule ;
	1 — à phalanges, dos mobile ;	6 Aiguilles à sutures ;
	1 Sonde cannelée du Professeur Farabeuf ;	1 Plaque soie à ligatures ;
	1 Cisaille coudée de Liston nickelée ;	Boite noyer, gainage antiseptique à coins, serrure, tourets, plaque et poignée.
	1 Pince forte de Velpeau ;	Prix . . . . . 368. »
	1 Détache tendon d'Ollier ;	
	1 Davier double articulation du Docteur Farabeuf ;	
	1 Gouge à manche de Legouest ;	
	Boite complète d'Instruments pour résections, modèle du Professeur Farabeuf . . . . .	700. »
	Boite complète d'Instruments pour résections, modèle du Professeur Ollier . . . . .	950. »

### Boites diverses

1464.	Boite complète d'Instruments, modèle des Sociétés de Secours aux Blessés . . . . .	700. »
1465.	Boite d'Instruments pour amputation, modèle des Chemins de fer . . . . .	92. »

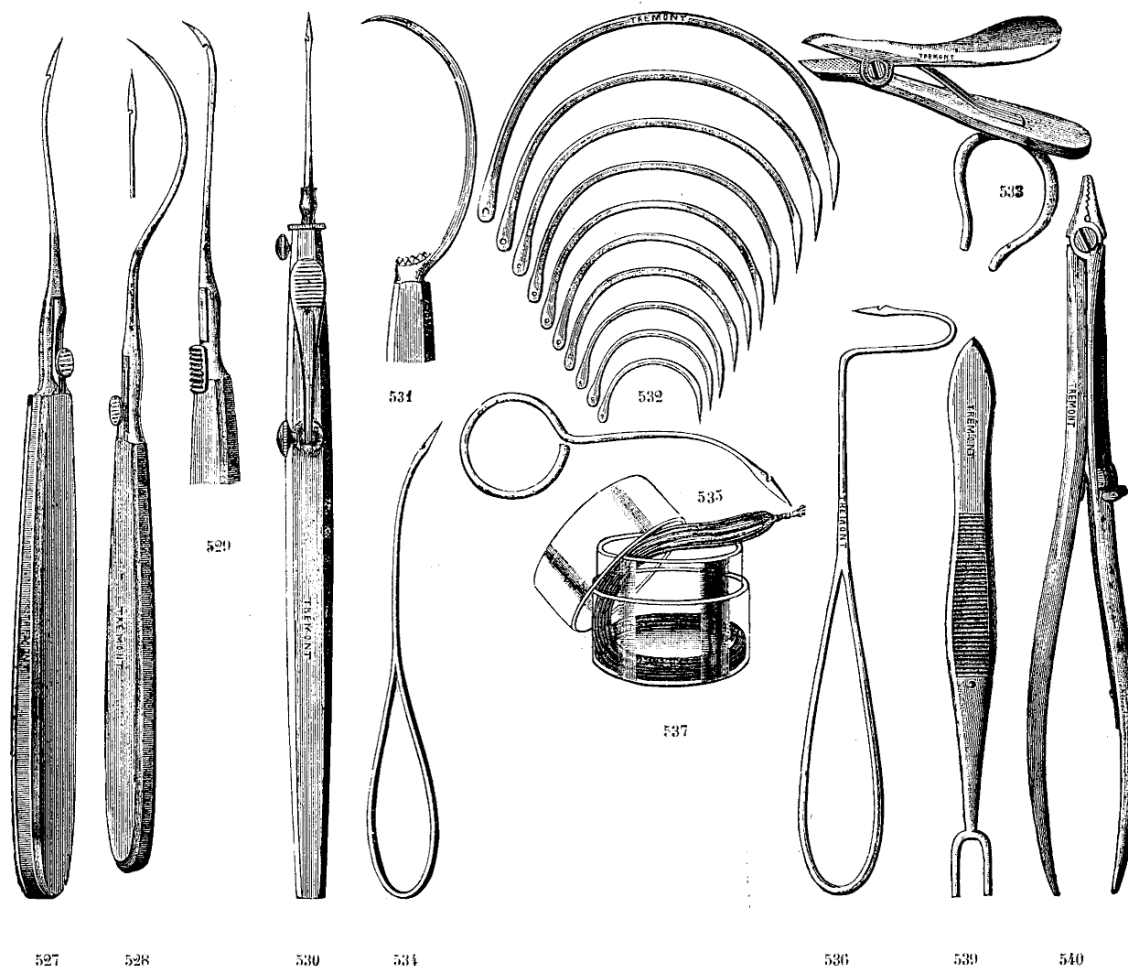
# Pansements Antiseptiques

## Accessoires de pansements



1470. Coton ordinaire . . . . .	250 gr.	1.50	1489. Bandes apprêtées . . . . .	de 5m×6 c/m.	» .60
1471. — hydrophile . . . . .	—	1.50	1490. Bandes de gaze purifiée . . . . .	—	» .60
1472. — phéniqué à 10 0/0. . . . .	—	2. »	1491. — phéniquée . . . . .	—	» .60
1473. — sublimé à 1 0/0. . . . .	—	2. »	1492. — boriquée . . . . .	—	» .60
1474. — boriqué . . . . .	—	2. »	1493. — sublimée . . . . .	—	» .60
1475. — iodoformé 5 0/0 . . . . .	—	4.50	1494. — flanelle jusqu'à 8 c/m de larg.	—	2.50
1476. — iodé . . . . .	—	2. »	1495. Flacon à solution, bouché émeri. . . . .	—	—
1477. — hémostatique . . . . .	le flacon.	2. »	1496. Capacité 250 grammes, (fig. 521).	—	1. »
1478. Gaze hydrophile. . . . .	par 4 mètres.	1.50	— 500 — . . . . .	—	1.25
1479. — boriquée à 15 0/0 . . . . .	—	2. »	1497. Bocal pour pansement capacité 250 gr.	—	—
1480. — phéniquée à 10 0/0 . . . . .	—	2. »	(fig. 523). . . . .	—	1.50
1481. — sublimée à 1 0/0 . . . . .	—	2. »	1498. Insufflateur pour iodoforme. . . . .	—	7. »
1482. — salicylée à 10 0/0 . . . . .	—	2.25	1499. Saupoudreur d'iodoforme, ébonite	—	—
1483. — iodoformée 10 0/0. par 1 mètre.	—	1.50	(fig. 522) . . . . .	—	5.50
1484. — salolée . . . . .	—	1. »	1500. Epingles sureté pointes cachées (fig. 525)	—	—
1485. — naphtolée . . . . .	—	1.25	la grosse . . . . .	—	3.75
1486. Taffetas gommé jaune 4m50×0,80 la pièce	—	11. »	1501. — — — visibles, . . . . .	—	2.50
1487. Silk protective, de 1m×0m15, en étui	—	1.50	1502. Ciseaux pour les appareils plâtrés,	—	—
1488. Macintosh . . . . .	le mètre carré	4.75	(fig. 526). . . . .	—	6. »

## Sutures

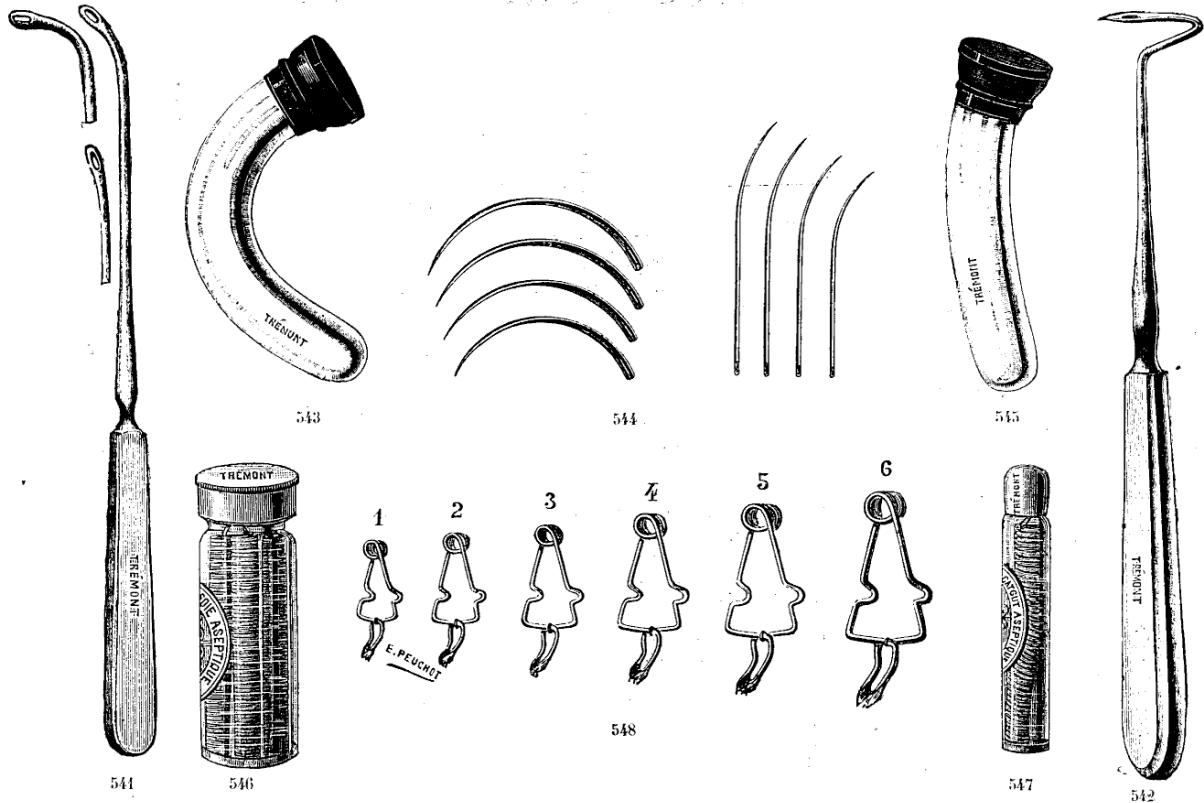


Manches  
métal  
nickel

## Aiguilles à Sutures

	1505.	Aiguilles sutures droites et courbes assorties (fig. 544)	la douzaine	2.50
	1506.	— — — — — pour les yeux.	—	2.75
	1507.	— fer de lance pour bec de lièvre.	—	2.50
	1508.	— droites, pour phimosis, de Ricord	—	5. »
	1509.	— pour staphylorrhaphie de Roux.	—	4.50
	1510.	— pour fistules vésico-vaginales, de Sims.	—	4.50
	1511.	— pour intestins.	—	2.75
	1512.	— plates de Hagedorn (fig. 532)	—	3. »
12. »	1513.	— du Dr Reverdin ordinaire droite (fig. 527)	—	10. »
12.50	1514.	— — — courbe (fig. 528).	—	10.50
14. »	1515.	— — grande courbe pour gynécologie.	—	12. »
13. »	1516.	— — tranchant convexe (fig. 529).	—	11. »
35. »	1517.	— — à pédale très fine (fig. 530).	—	35. »
16. »	1518.	— — très courbe pour sutures intestinales	—	14. »
12.50	1519.	— mousse à chas mobile de Lucas Championnière	—	10.50
	1520.	— démontable avec 3 aiguilles variées (fig. 350).	—	45. »
	1521.	— à anneau de Mooij, pour trousse (fig. 535).	—	2. »
	1522.	— — 1/2 courbe (fig. 534)	—	3. »
	1523.	— — à droite ou à gauche (fig. 536)	—	3. »
6.50	1525.	Aiguilles courbe de Félizet 3 grandeurs (fig. 531)	—	5. »
4.75	1526.	— d'Emmett pour périneorrhaphie.	—	3.75
4.75	1527.	— de Péan courbe et 1/2 courbe.	—	3.75
4.75	1528.	— de Trélat courbe	—	3.75
6. »	1529.	— mousse de Terrier, 3 courbes, pour le pédicule (fig. 541)	—	5. »
6. »	1530.	— aigue du Docteur Pozzi (fig. 542).	—	5. »

## Sutures



## Porte-Aiguilles

Nickel

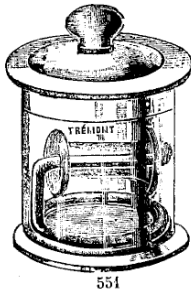
8. »	1535.	Porte aiguille de Galezowski pour les yeux (fig. 533).	7. »
18. »	1536.	— de Sands pour les yeux.	17. »
11. »	1537.	— levier à bascule pour aiguilles ordinaires petit modèle.	10. »
12. »	—	— levier à bascule pour aiguilles ordinaires moyen modèle (fig. 540).	11. »
13. »	—	— levier à bascule pour aiguilles ordinaires grand modèle.	12. »
12. »	1538.	— du Dr Pozzi pour aiguilles Hagedorn (fig. 549).	10. »
12. »	1539.	— ordinaires	10. »
12. »	1540.	— à ressort, démontable	10. »
—	1541.	— du Professeur Lefort.	18. »
5. »	1541 bis.	Pince à sutures du Dr Lucas-Championnière	4.25

## Catgut Soie

1542	Soie phéniquée ou sublimée, en étui, de 0 à 6.	1. »
1543.	— en solution phéniquée ou sublimée de 0 à 6 (fig. 546).	1.50
1544.	Catgut — — — (fig. 547).	4.50
1545.	Crins de Florence ordinaire.	le cent. 3.50
1546.	— en solution phéniquée (fig. 520).	4. »
1547.	— (25) en solution naphtolée.	2.50
1548.	Laminaires en solution d'éther iodoformé (12 pièces).	10. »
1549.	Drains dans solution phéniquée, 10 numéros, le flacon 1 mètre (fig. 524).	1.25
1550.	Etui en cristal pour aiguilles courbes (fig. 543).	1.25
1551.	— — — droites (fig. 545).	1.25
1552.	Serre fines argent droites ou courbes du n° 1 à 4 (fig. 548) la dz.	6. »
—	— — — 5 à 6 (fig. 548) —	8. »
1553.	Fil d'argent pour sutures	le gramme. 0.50
1554.	Boite cristal à gorge 6 c/m et 100 crins de Florence (fig. 537).	6. »

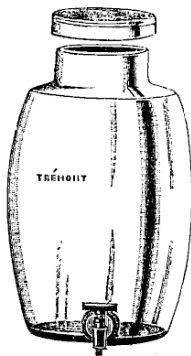


## Accessoires pour Sutures



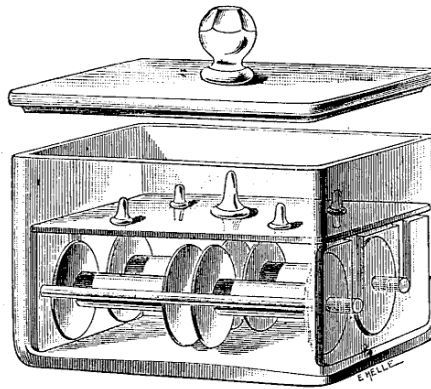
1560. Boîte verre pour soie et catgut couvercle bouché émeri encoché et trou pour passage des fils.

Avec 1 bobine. . . 3.50  
— 2 — . . . 5.50  
— 3 — . . . 8. »



1563. Barils 1/2 cristal uni large ouverture, avec couvercle mobile robinet en étain.

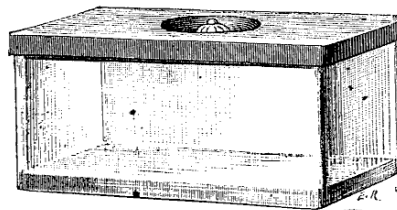
Conten. 5 lit. 10 lit. 20 lit.  
Prix . . 10. » 13. » 20. »  
1563 bis. Même modèle avec robinet verre à gros débit.  
En plus. 5. » 8.75 15. »



1561. Boîte rectangulaire verre, pour soie et catgut, couvercle plat, support avec trous pour passage des fils.

Avec 3 bobines. . . . . 16. »  
— 4 — . . . . . 22. »

1561 bis. Bobines cristal, creusé, suivant tailles de 0.50 à 1 fr.



1564. Boîte rectangulaire verre avec couvercle métal nickelé à bouton.

175<sup>m</sup>/m × 105<sup>m</sup>/m × 80<sup>m</sup>/m  
8. »


175<sup>m</sup>/m × 140<sup>m</sup>/m × 80<sup>m</sup>/m  
9. »



553

1562. Flacon cristal couvrecle à vis pour la poche.

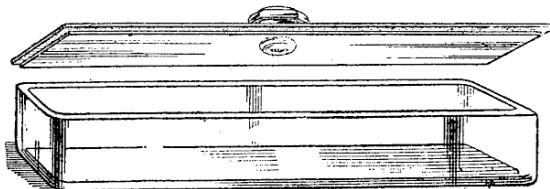
Avec 1 bobine. . . 3.50  
— 2 — . . . 4. »  
— 3 — . . . 5. »



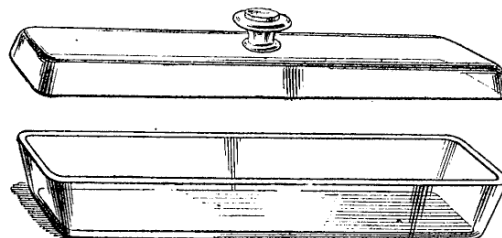
556

1565. Flacons bouchés émeri et robinets verre ajustés à l'émeri.

Capacité. 2 lit. 5 lit. 10 lit.  
Prix. . . 9. » 13.50 20. »



557



558

1566. Cuvettes 1/2 cristal uni à couvercle plat en glace à bouton taillé.

200 × 55 × 40<sup>m</sup>/m 400 × 75 × 60<sup>m</sup>/m 450 × 140 × 80<sup>m</sup>/m  
5.50 13. » 20. »

1566 bis. Mêmes cuvettes sans couvercle.

3. » 6.50 12. »

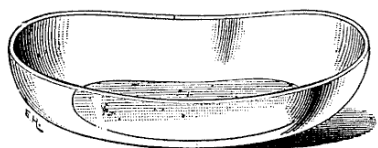
1567. Cuvettes 1/2 cristal uni, couvercle plat à bouton et bords rabattus.

360 × 80 × 60<sup>m</sup>/m  
13. »

1568. Même cuvette sans couvercle.

8. »

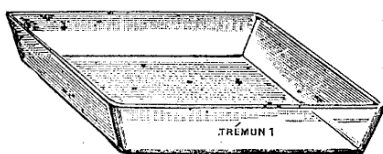
## Cuvettes pour pansements



559

1570. Cuvettes réiniformes 1/2 cristal

Longeur.	200 <sup>m</sup> /m	250 <sup>m</sup> /m	300 <sup>m</sup> /m
	2.75	3.25	5.25



562

1574. Cuvette rectangulaire 1/2 cristal

140×115 <sup>m</sup> /m	210×155 <sup>m</sup> /m	255×200 <sup>m</sup> /m
2. »	3.50	6. »

1575. Tôle émaillée

200×140 <sup>m</sup> /m	300×240 <sup>m</sup> /m	400×30 <sup>m</sup> /m
2.75	3.50	7. »

1576. Porcelaine

130×100 <sup>m</sup> /m	200×140 <sup>m</sup> /m	220×270 <sup>m</sup> /m	330×270 <sup>m</sup> /m
4.60	3. »	4.50	5.50



564

1579. Cuvette porcelaine avec supports intérieurs pour instruments  
32×17. . . . . 16. »

561

1573. Eprouvette à canule  
25 c/m×45<sup>m</sup>/m . . . . 2.25

560

1571. Cuvettes réiniformes caoutchouc durci

Longr.	0.20c/m	0.25c/m	0.30c/m
4. »	5. »	6. »	

1572. Cuvettes réiniformes tôle émaillée

0.20c/m	0.25c/m	0.30c/m
3.25	3.75	5. »



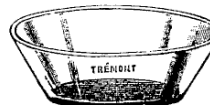
563

1577. Cuvette triangulaire caoutchouc durci

7. »

1578. Cuvette triangulaire 1/2 cristal.

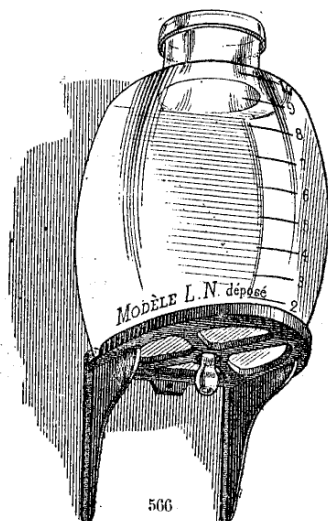
7.50



565

1580. Cuvettes à dissections.

60 <sup>m</sup> /m à 90 <sup>m</sup> /m diam.	» 75
De 100 <sup>m</sup> /m à 120 <sup>m</sup> /m »	1. »
— 140 <sup>m</sup> /m à 200 <sup>m</sup> /m »	2. »
— 230 <sup>m</sup> /m à 300 <sup>m</sup> /m »	5. »




566

Baril 1/2 cristal à large ouverture  
couvercle mobile, modèle spécial à  
dossier plat et graduation par litre  
en relief contenance 10 litres.

Sa forme, en dossier plat, permet de l'appliquer au mur facilement et solidement avec peu d'espace. — La graduation au litre ineffaçable faite en relief dans l'épaisseur du verre en facilite la lecture de la contenance ou les proportions des solutions qu'il doit contenir. — Enfin, la tubulure sur le fond en forme olive peut faire de ce modèle un récipient à douche, grâce aussi à la disposition spéciale du support qui a été construit pour ce double usage.


Ce dernier, afin d'offrir, comme le verre, toutes les garanties de propreté et d'entretien, a été fait en fonte émaillée blanc.



567

1581. Baril avec tubulure olivaire pour tube caoutchouc (fig. 566) ou avec tubulure latérale.  
sans robinet (fig. 567) . . . . . 14. »  
4582. Même modèle avec robinet étain . . . . . 16. »  
1583. — — — verre ajusté à l'émeri . . . . . 25. »  
1584. — — — verre gros débit, ajusté avec bouchon caoutchouc (fig. 567) . . . . . 23. »  
1585. Support spécial en fonte émaillée en blanc pour ces barils. . . . . 6.


## Boîtes métalliques — Stérilisateurs



568


1586. Boîtes cuivre formées de 2 cuvettes à coins carrés.

17×7×3 . . . . .	8. »
20×10×5 . . . . .	18. »
25×10×6 . . . . .	20. »
30×15×7 . . . . .	23. »
35×20×8 . . . . .	30. »
40×20×9 . . . . .	40. »
45×35×10 . . . . .	42. »



570

1588. Lampes alcool à 2 becs 8. »  
— — à 3 — 9. »  
— — à 4 — 11. »



569


1587. Boîtes Maillechort nickelées formées de 2 cuvettes à coins ronds.

17×7×3 . . . . .	12.50
20×10×5 . . . . .	28. »
25×15×6 . . . . .	33. »
30×15×7 . . . . .	42. »
35×18×8 . . . . .	53. »
40×20×9 . . . . .	65. »
45×25×10 . . . . .	75. »



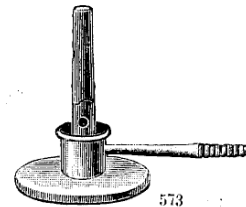
572

1589. Bec cintré de Berthelot . . . 5. »




571

1590. Support à 4 pieds pliants rentrant dans les boîtes n<sup>os</sup> 568 et 569. Grand Moyen Petit  
20. » 16. » 13. »



573

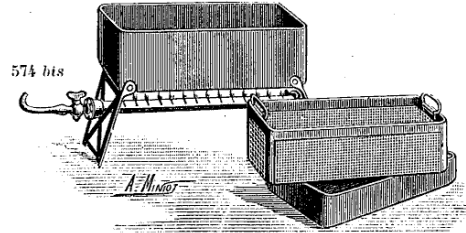
1591. Bec droit de Bunsen 4. »



574


1592. Stérilisateur petit modèle portatif, lampe à alcool, ou au gaz, cuve à supports pliants, couvercle servant de cuvette et plateau à fond grillagé.

Gaine pour ci-dessus. . . . .



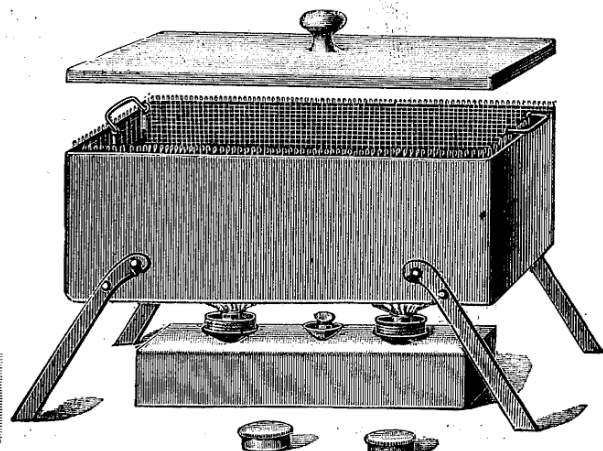
574 bis

18×8×6	25×10×7	32×12×8
55. »	70. »	85. »
8. »	11. »	20. »



575

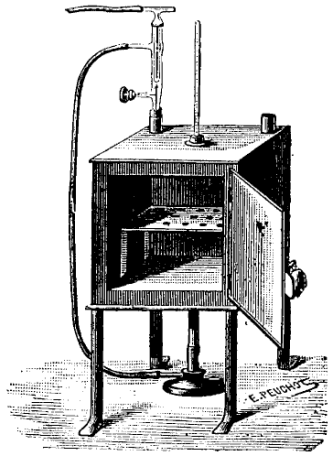
1593. Stérilisateur 33×15×12 tôle étamée . . . 32. »  
— — cuivre . . . . . 50. »



576


1594. Stérilisateur, lampe à alcool, pieds mobiles 30×15×10 panier toile métallique cuivre poli . . . . . 68. »  
Le même maillechort nickelé . . . . . 80. »

## Stérilisateurs



577

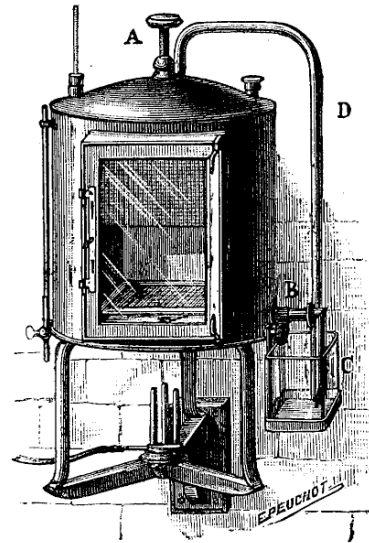
1595. Etuve cuivre rouge, pour bactériologie, thermomètre, régulateur, double paroi. Dimension 16 c/m au carré. . . . . 50. »  
Dimension 18 c/m au carré. . . . . 56. »



579


1597. Autoclave de Chamberland pour les pansements ouate, linge etc., cuivre rouge brasé, fermeture à serre-joints, manomètre, soupape de sûreté (fig. 579).

Diamètre intérieur . . .	12 c/m	20 c/m	28 c/m	34 c/m	40 c/m
Prix . . . . .	140. »	225. »	300. »	380. »	600. »



578

1596. Etuve à pansement du D<sup>r</sup> Oswalt, modifiée thermomètre et support pour fixer au mur. Stérilisation à 100 degrés. Dimensions intérieures 28×18×18 185. »




580

1598. Stérilisateur pour instruments de chirurgie et pansements, tout cuivre rouge, double paroi, régulateur thermomètre, plateau tubulaire central faisant la répartition égale de l'air chaud dans tout l'appareil, boîte cuivre intérieure, boîte cuivre extérieure permettant la stérilisation par voie humide. Chauffage au gaz ou alcool.

Dimensions internes. . . . .	20×15×10	35×20×12	45×25×20	50×25×10
Prix . . . . .	165. »	190. »	280. »	330. »


1599. Stérilisateur breveté pour instruments et pansements par la vapeur surchauffée à 150° sans pression, servant d'étuve à séchage des pansements par interception de la vapeur.

Dimensions internes. . . . .	35×12×15	40×15×20	45×20×30
Prix . . . . .	300. »	390. »	450. »




581

## Tables à pansements



1600. Table à pansements, montants fer forgé, peinture émail 3 tablettes en glace  $80 \times 45 \times 35$  (fig. 582). 60. »  
 1601. — — — — — cornière nickelée 3 tablettes en glace  $80 \times 50 \times 35$  (fig. 583). . . . 100. »  
 1602. — — — — — — — — — — — 1 tablette en glace, 1 grande et 2 petites  
 cuvettes émaillées, (fig. 584). . . . . 100. »

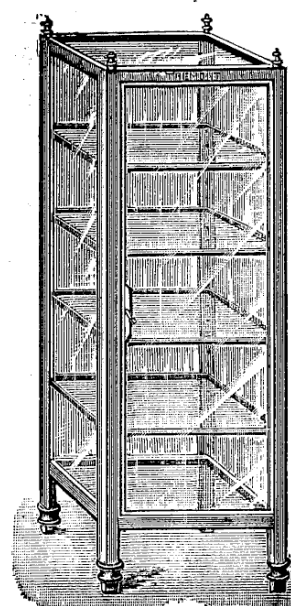


585

## Vitrines pour instruments

Vitrines montures  
nickelées, tablettes,  
glace, roulettes,  
portes simples ou  
doubles.

1603. Vitrine de  $55 \times 40 \times 30$   
avec 3 tablettes,  
1 porte. . . . . 250. »  
 1604. Vitrine  $75 \times 80 \times 40$   
3 tablettes, 2 portes 350. »  
 1605. Vitrine  $95 \times 80 \times 40$  avec  
4 tablettes, 2 portes. 400. »  
 1606. Vitrine  $160 \times 50 \times 45$   
avec 5 tablettes,  
2 portes. . . . . 600. »



586


## Tables pour Opérations chirurgicales

### Table de cabinet médical

1610. **Table** à opérations, modèle de cabinet, tout chêne ciré, tablette, dorsale mobile, échancrure, tablette du bassin fixe, sans rabat ni accessoires.  
Prix. . . . . 120. »

Même Table laquée blanc ou vert. . . . . 150. »  
— avec rabat, et tablette du bassin à élévation, chêne ciré. . . . . 130. »  
— avec rabat laquée blanc ou vert. . . . . 180. »

Volume 135×60×90



587

*Fermées et recouvertes d'un tapis ces tables ont l'aspect d'une table ordinaire.*

### Accessoires :


**Porte-jambes** divers (Voir page 70).

1612. Entonnoir mobile à gros tube d'écoulement, caoutchouc vulcanisé . . . . . Prix . 20. »

1613. Seau émaillé, à couvercle percé. . . . . Prix . 14. »

1611. *Même* table que ci-dessus, disposée pour la position de Trendelenburg.

En chêne ciré. . . Prix. 200. »  
— laquée vert ou blanc. . . Prix. 250. »



588

## Tables pour opérations chirurgicales

### Table portative


La table (*fig. 590*), a été établie pour faciliter les opérations chirurgicales dans les endroits dépourvus de ces tables spéciales.

Elle est constituée d'un châssis en bois laqué ou au vernis gras pouvant se laver, son plateau tout maillechort nickelé est muni de crémaillères permettant le décuibitus horizontal et le plan incliné de Trendelenburg.

Pliée et engainée son volume est restreint et elle peut facilement se transporter à la main.


Pour les examens ou opérations gynécologiques on adapte les étaux et porte-jambes (*fig. 594* ou *596*); pour l'endoscopie on remplace ceux-ci par les porte-pieds (*fig. 597*), ou les talonnettes (*fig. 598*).

Prix. . . 375. »




590

Table vue dans la position de Trendelenburg.  
(*fig. 591*).



591

Table vue pliée.  
(*fig. 592*).



592

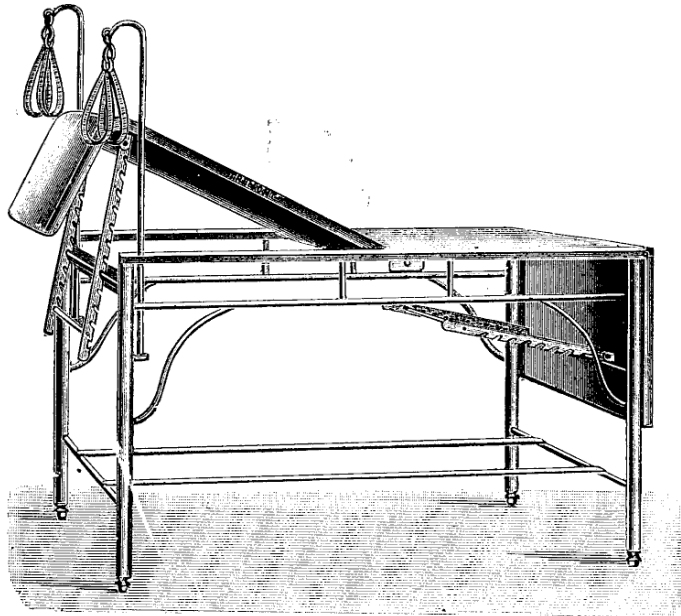
Gaine pour le transport.  
35. »

Poids . . . . . 18 kil.

Accessoires pour Tables (Voir page 70).

## Tables pour opérations chirurgicales

### Table à applications multiples



593

### Table métallique à applications multiples

1616. La table aseptique à applications multiples peut se prêter aux différentes applications que le chirurgien peut avoir à lui demander.

Entièrement métallique et recouverte dans toutes ses parties d'une laque blanche fixée au four qui la rend inattaquable aux solutions antiseptiques, alcool, éther, etc. son nettoyage s'opère sans la moindre difficulté et permet d'y apporter les plus grands soins.

Elle est formée d'un cadre monté sur quatre pieds assurant une parfaite stabilité quoique d'apparence légère.

Les 3 plateaux dont 2 sont mobiles et munis de crémaillères permettant toutes les positions depuis l'horizontale jusqu'à la verticale.

Le plateau mobile essentiel de la table ou plateau postérieur laissé dans l'horizontale et les 2 porte-jambes mobiles assujettis constitue une plate forme sur laquelle le sujet prend la position dorso sacrée pour les opérations se pratiquant par la voie vulvo vaginale, hystérectomie curetage etc.

Les deux plateaux postérieur et antérieur dans cette même position horizontale donnent le décubitus horizontal qui convient pour les opérations générales ou le sujet doit être étendu.

Enfin, après enlèvement des porte-jambes mobiles le plateau postérieur peut donner la position de Trendelenburg réalisée pour les opérations par la voie abdominale (Laparotomie etc) Ce plan peut être établi avec des inclinaisons variées.

Cette nouvelle table employée dans plusieurs services de gynécologie a été très appréciée pour sa propreté et son maniement facile.

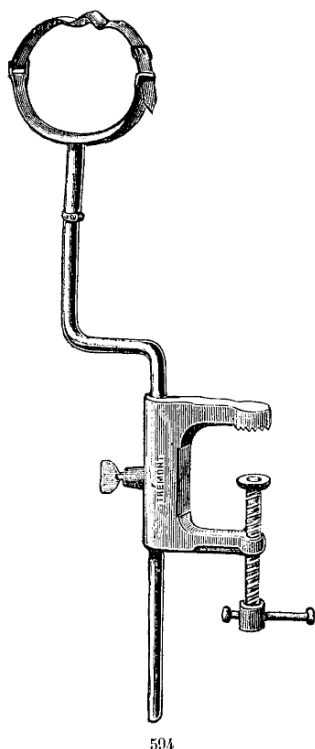
Volume. 140×55×80

Prix. . . . . 425. »



## Accessoires pour Tables chirurgicales

### Porte-jambes



1617. **Porte-jambes** mobiles métal nickelé se fixant sur les tables au moyen d'étaux fixateurs.

La paire. 70. »

1618. **Etaux** sans porte-jambes,

La paire. 35. «



595

1619. **Douilles** métal nickelé pour les porte-jambes, se vissant sur les tables.

La paire. . . . . 15. »

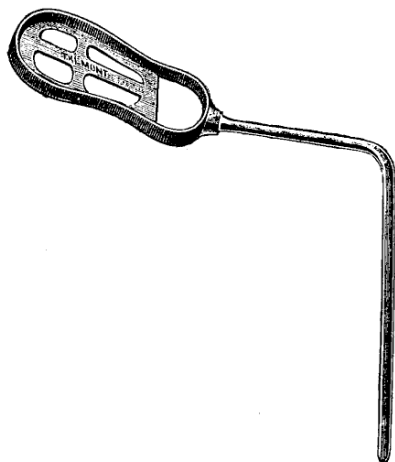


596

1620. **Porte-jambes**, métal nickelé, modèle américain se fixant sur la table au moyen des étaux (fig. 594), ou des douilles (fig. 595).

La paire. 40. »

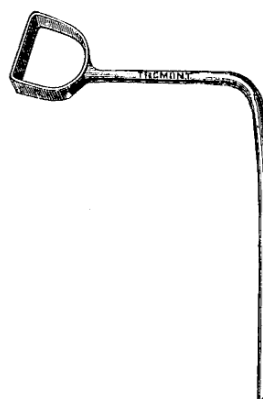
### Porte-pieds



597

1621. **Porte-pieds**, métal nickelé, semelle ajourée, se fixant au moyen des étaux (fig. 594) ou des douilles (fig. 595).

La paire. . . 60. »



598

1622. **Porte-talons** métal nickelé se fixant au moyen des étaux (fig. 594), ou des douilles (fig. 595).

La paire. . . 50. »

## Petit Arsenal Médical

1623. 1 Trousse de médecin.  
 1 Ophthalmoscope, avec verres correcteurs.  
 3 Stylets doubles, en argent, de Bowmann.  
 1 Couteau boutonné, de Weber, manche métal.  
 1 Aiguille pour corps étrangers de la cornée, manche métal.  
 3 Spéculums de Toynbée, nickelés, pour l'oreille.  
 1 Pince par glissement, pour corps étrangers de l'oreille.  
 1 Sonde argent pour la trompe d'Eustache.  
 1 Insufflateur, de Politzer.  
 1 Pince courbe pour polypes du nez, du Pr Duplay.  
 1 Spéculum nasi, nouveau modèle.  
 1 Pelote à tamponnement nasal.  
 1 Abaisse-langue pliant, nickelé.  
 1 Clef à dents de Garengot.  
 2 Daviers, droit et courbe.  
 2 Pinces à racines, droite et courbe.  
 1 Amygdalotome à 3 anneaux.  
 1 Boîte d'instruments pour exploration du larynx (*fig. 204*).  
 1 Cautére, couteau et pointe platine.  
 1 Seringue de Pravaz, stérilisable (*fig. 51*).  
 1 Aspirateur à double effet, de Potain.  
 1 Pulvérisateur Richardson.  
 2 Canules doubles trachéales n° 0, 2.  
 1 — — — n° 4.
- 1 Dilatateur trachéal, à trois branches, de Laborde.  
 2 Écarteurs doubles, maillechort nickelé.  
 1 Sonde œsophagienne.  
 1 Crochet — de Gracffe.  
 1 Trocart courbe pour la vessie.  
 2 Mètres tubes à drainage.  
 6 Bougies en gomme noire.  
 6 Sondes. —  
 1 Spéculum bivalve, articulation à coulisse.  
 1 Pince pour pansements utérins, nickelée.  
 1 Hystéromètre, de Valleix, manche métal.  
 1 Forceps du Pr Tarnier.  
 1 Tube laryngien, de Depaul.  
 1 Appareil compresseur, d'Esmarch.  
 2 Couteaux à amputation, manches métal.  
 1 Scie à arbre — feuillet de rechange, manche métal.  
 2 Bistouris fixes, manche métal.  
 1 Ténaculum —  
 6 Pinces hémostatiques de Péan, nickelées.  
 3 Rouleaux fil d'argent.  
 1 Carnet de soie, pour ligatures.  
 12 Serre-fines en argent.  
 12 Aiguilles à sutures variées de grandeur.  
 200 Épingles à sutures.  
 1 Bande feuille de caoutchouc, 6 mètres.  
 1 Aiguille de Reverdin, manche métal.  
 1 Seringue stérilisable, capacité 100 gr. (*fig. 62*).

Arsenal complet . . . . . Prix . . . 595

## Coutellerie

Ciseaux variés, pour broder . . . . .	2.50	Canifs, montés buffle et ivoire . . . . .	de 2.50 à 5. »
Ciseaux, variés, pour les ongles, depuis . . .	2.50	Couteaux de poche, montés ivoire, de . . .	5. » à 16. »
— — — — — envies, — . . .	2.75	Ongliers, montés ivoire, écaille, nacre . . .	5. » à 20. »
— — — — — la barbe, — . . .	3.25	Sécateurs assortis, de . . .	5. » à 9. »
— — — — — moyens, pour couture, depuis . . .	3.25	Couteaux de table, montés ébène, ivoire . . .	20. » à 90. »
Pinces coupantes, variées pour les ongles, dep. . .	6. »	— à dessert, — de . . .	18. » à 90. »
— à épiler . . . . .	2.50	Service à découper, — de . . .	8. » à 20. »
Coupe-cors, variés de formes, manche ébène. . .	2.75	Coupe volaille, — de . . .	13. » à 25. »
— — — — — ivoire. . . . .	3. »	— à gibier, — de . . .	8. » à 20. »
Limes à ongles, assorties . . . . .	0.75	Couteaux à fromage, — de . . .	3. » à 8. »
Rasoirs à barbe, manche buffle, depuis . . . . .	3. »	Manches à gigot, — de . . .	5. » à 13. »
— — — — — ivoire, — . . . . .	5. »	Couteaux de cuisine, variés de . . .	de 1.50 à 6. »
Cuirs à rasoirs . . . . .	2.25		
Pâte pour faire couper les rasoirs. . . . .	0.60		



# TABLE DES CHAPITRES

<b>A</b>		<b>E</b>	
Abaissement de l'utérus . . . . .	45	Eclairage médical . . . . .	27
Accessoires de pansements . . . . .	59	Ecarteurs divers . . . . .	44
— pour cautères . . . . .	14	Electricité médicale . . . . .	16-17
— — sutures . . . . .	62	Embaumement . . . . .	1
— — tables d'opérations . . . . .	70	Entérotomes . . . . .	30
Accouchements . . . . .	52	Enucléation . . . . .	21
Aiguilles de Pravaz . . . . .	6	Eponges préparées . . . . .	6
— à sutures . . . . .	60	Estomac . . . . .	28
Amygdalotomie . . . . .	24		
Amputations-Résections . . . . .	56-57	<b>F</b>	
Anatomie microscopique . . . . .	3	Filières métriques . . . . .	32
Anesthésie . . . . .	5	Fistules à l'anus . . . . .	30
Appareil injecteur du sérum . . . . .	9	— vesico-vaginales . . . . .	50-51
Arsenal médical . . . . .	71	Forceps . . . . .	53
Aspirateurs . . . . .	29		
Autopsie . . . . .	2	<b>G</b>	
<b>B</b>		Gynécologie . . . . .	38
Bec de lièvre . . . . .	23		
Bistouris fixes . . . . .	55	<b>H</b>	
Boîte d'instruments pour dissections . . . . .	2	Hernies étranglées . . . . .	30
— — p <sup>r</sup> anatomie microscopique . . . . .	3	Hémorroïdes . . . . .	31
— — — autopsie . . . . .	3	Hystéromètres . . . . .	40
— de ventouses . . . . .	4	Hystérectomie vaginale . . . . .	47
— d'instruments pour la trachée . . . . .	25	— abdominale . . . . .	49
— — pour le larynx . . . . .	26		
— — lithotritie rapide . . . . .	36	<b>I</b>	
— — p <sup>r</sup> fistules vesico-vaginales . . . . .	51	Injectons anatomiques . . . . .	1
— — amputations . . . . .	58	Instruments divers p <sup>r</sup> anatomie microscopique . . . . .	3
Bouche . . . . .	24	— — pour trousse . . . . .	18
Boîtes métalliques . . . . .	64	— — — les oreilles . . . . .	22
<b>C</b>		— — — la trachée . . . . .	25
Catgut-Soie . . . . .	61	— — — le larynx . . . . .	26
Cataracte . . . . .	20	Instruments divers pour accouchements . . . . .	52
Canules diverses pour la trachée . . . . .	25	— — — amputations et resec-	56-57
Cautères divers . . . . .	14-15	tions . . . . .	
— pour dentistes . . . . .	15	Inciseurs de l'utérus . . . . .	41
Céphalotribes . . . . .	54	Iridectomie . . . . .	20
Ciseaux pour trousse . . . . .	18	Irrigation vaginale . . . . .	46
Cornée . . . . .	20		
Corps étrangers de l'urèthre et vessie . . . . .	34	<b>L</b>	
Corps fibreux . . . . .	48	Laminaria . . . . .	6
Couteaux pour amputation . . . . .	55	Larynx . . . . .	26
Coutellerie . . . . .	71	Lavages intra-utérins . . . . .	46
Cranioclastes . . . . .	54	Lithotritie . . . . .	35
Curettage de l'utérus . . . . .	45		
Cuvettes pour pansements . . . . .	62-63	<b>N</b>	
<b>D</b>		Nez . . . . .	23
Dents . . . . .	24		
Dermatologie . . . . .	5	<b>O</b>	
Dilatateurs du rectum . . . . .	31	Obstétrique . . . . .	52
— de l'urèthre . . . . .	34	Esophage . . . . .	28
— du col de l'utérus . . . . .	42-43		
Drainage . . . . .	30		
Dynamomètre . . . . .	4		

Ophthalmologie.	20-21	Sondes en gomme.			32
Ophthalmoscopes.	21	— métalliques.			33
Oreilles.	22	Spéculum divers.			38-39
Ovariectomie.	49	— pour l'anus.			31
		Stérilisateurs divers.			64-65
P		Staphylophthalmie.			23
Pansements antiseptiques.	59	Stéthoscopes.			4
Paupières.	21	Strabisme.			2
Perce-crânes.	53	Sutures.			60-61
Perforation et sutures osseuses.	56	T			
Pessaires.	43	Tables à pansements.			66
Pharynx.	23	— pour opérations chirurgicales.			67-68-69
Phimosis.	31	Taille périméale.			35
Plessimètres.	5	— hypogastrique.			36
Ponctions.	29	Ténotomes.			5
Porte-caustiques urétraux.	34	Thermomètres.			5
— utérins.	41	Trousses diverses.			19
Porte-jambes.	70	Trachéotomie.			25
Polypes de l'utérus.	48	Transfusion du sang.			4
Prostate.	34	Trépanation.			57
Pincés divers pour trousse.	18	Trocarts divers.			29
— hémostatiques.	37	Tumeurs de la vessie.			36
— pansements utérins.	40	U			
— pour abaissements utérins.	45	Uréthrotomie.			34
— porte-aiguilles.	61	V			
Pulvérisateurs.	12-13	Vaccination.			6
R		Valves diverses.			44
RéseCTIONS.	56-57	Varicocèle.			31
Rectum.	31	Végétations adénoïdes.			23
S		Ventouses.			4
Scarificateurs.	4	Vitrines pour instruments.			66
Seringues pour injections anatomiques.	1	Voies lacrymales.			20
— — — hypodermiques.	7	Voies urinaires.			32
— stérilisables de Roux.	9				
— pour sérum artificiel.	10-11				
— hydrocèles.	10-11				

# TABLE DES MATIÈRES

A		B		C	
Accessoires de rechange pour les cautères. . .	14	Ballon de Pétersen . . . . . Taille. . . . .	36	Bougies rectales. . . . .	31
Aiguilles à recoudre les sujets. Dissection . . .	2	— de Champetier . . . . . Accouchements. . .	52	— uréthrales. . . . .	32-33
— à dilacérer. . . . . Microscopie. . . . .	3	Bande caoutchouc vulcanisé. . . . .	30	— de Béniqué. . . . .	33
— à vacciner. . . . . Vaccination. . . . .	6	Bandes apprêtées. . . . . Pansements. . . . .	59	— de Guyon. . . . .	33
— de Pravaz diverses. . . . .	6	— phéniquées, etc. . . . .	59	Broc de Pinard. . . . .	46
— à paracentèse. . . . . Ophthalmologie. . . . .	6	— de flanelle. . . . .	59	Broche pour pédicule. . . . . Gynécologie. . . . .	49
— de Chambon. . . . . Vaccination. . . . .	6	Barils cristal pour solutions . . . . .	62-63	Brise-pierres vésicaux. . . . . Voies urinaires. . . . .	35
— à scion . . . . . Trousses. . . . .	18	Bistouris divers . . . . . Trousses. . . . .	18	— uréthraux. . . . .	34
— à paracentèse. . . . . Ophthalmologie. . . . .	20	— droit fin. . . . . Ophthalmologie. . . . .	21	— explorateurs. . . . .	34
— pour tatouage. . . . .	20	— pour trachée. . . . . Trachéotomie. . . . .	25		
— à dissection. . . . .	20	— Cooper. . . . . Hernies. . . . .	30		
— pour corps étrangers. . . . .	20	— divers. . . . . Gynécologie. . . . .	47-48		
— d'aspirateurs. . . . . Ponctions. . . . .	29	— de Sims . . . . . Fistule vaginale. . . . .	50		
— à sutures assorties. . . . .	60	— Dubois . . . . . Obstétrique. . . . .	53		
— — de Hagedorn. . . . .	60	— fixes ordinaires. . . . .	55		
— — de Reverdin . . . . .	60	Bistouris-serpente. . . . . Résections . . . . .	56		
— — — démontables. . . . .	60	Blepharostats divers . . . . . Ophthalmologie. . . . .	20		
— — — Moij diverses. . . . .	60	Bobines cristal. . . . . Sutures. . . . .	62		
— de Félizet. . . . .	60	Bocaux p <sup>r</sup> pansements. . . . . Pansements . . . . .	59-62		
— mousses de Terrier. . . . .	60	Boîtes d'instruments pour dissections. . . . .	2		
— aigues de Pozzi. . . . .	60	— — anatomie. Microscopie . . . . .	3		
Anse de Snellen. . . . . Ophthalmologie. . . . .	20	— — autopsie. . . . .	3		
Appareil à gavage. . . . . Estomac. . . . .	28	— à ventouses. . . . .	4		
— à lavage stomacal. . . . .	28	— d'instruments pour la trachéotomie. . . . .	25		
— compresseur d'Esmarch. Amputations . . . . .	56	— — p <sup>r</sup> exploration du larynx. . . . .	26		
Appareil compresseur de Nicaise . . . . .	56	— porte sondes. . . . .	32		
Appareil pour l'empyème. . . . . Drainage . . . . .	30	— d'instruments pour lithotritie rapide. . . . .	36		
Arsenal médical . . . . .	71	— — amputation. . . . .	58		
Aspirateur de Potain. . . . . Ponctions. . . . .	29	— — — secours aux blessés. . . . .	58		
— de Dieulafoy stérilisable . . . . .	29	— diverses cristal. . . . .	62		
Aspirateur des graviers. . . . . Lithotritie . . . . .	35	— métalliques. . . . .	64		
— p <sup>r</sup> vider les kystes. Ovariectomie . . . . .	49				
Autoclave Chamberland. . . . . Stérilisateurs. . . . .	65				
				Canules fines pour seringues. Anatomie. . . . .	1
				Canule de Hartmann pour le sinus. . . . .	23
				— de Lermoyez . . . . .	23
				— pour le lavage du sinus. . . . .	23
				— diverses, argent. . . . . Trachée. . . . .	25
				— de Treudelenburg. . . . .	25
				— de Lavaux. . . . . Urèthre. . . . .	34
				— à tamponnement de Guyon. Taille. . . . .	35
				Canule p <sup>r</sup> les liquides chauds. Gynécologie. . . . .	46
				— irrigatrice d'Auvard. . . . .	46
				— — cristal. . . . .	46
				Catgut en solution. . . . . Sutures. . . . .	61
				Cautères en boîte. . . . .	14
				— en trousse. . . . .	15
				— pour dentistes. . . . .	15
				— en boîte, modèle réduit. . . . .	15
				Cathéters de Dolbeau. . . . . Taille. . . . .	35
				— — Guyon. . . . .	35
				— — Reliquet. . . . .	35
				Casse-pierre à éclateur central. . . . .	35
				Céphalotribes divers . . . . .	54
				Ciseaux pour appareils platrés. . . . .	11
				— — dissections . . . . .	2
				— — — Microscopie. . . . .	2
				— — autopsie. . . . .	2
				— intérotoques . . . . . Autopsie . . . . .	2
				— rachitomes . . . . .	2
				— divers. . . . . Trousses. . . . .	18
				— pour iridectomie . . . . . Ophthalmologie. . . . .	20
				— à rotation de Wecker. . . . .	20
				— à strabisme. . . . .	21
				— à énucléation . . . . .	21
				— coudés de Bonnafont. Oreilles. . . . .	22
				— burins de Politzer. . . . .	22
				— pour bec de lièvre. . . . .	23
				— forts pour staphyloporrhaphie . . . . .	23
				— forts. . . . . Taille. . . . .	36
				— de Dubois. . . . . Gynécologie. . . . .	41
				— de Kuchenmeister. . . . .	41
				— longs double courbure. Hystérectomie . . . . .	48
				— de Sims. . . . . Fistule vesico-vaginale. . . . .	51
				— coudés de Dubois. . . . . Obstétrique. . . . .	52
				— céphalotomes de Pinard . . . . .	52
				— de Dubois pour détroncation . . . . .	54
				Ciseaux Veziens. . . . .	57
				— burins ordinaires. . . . . Résections . . . . .	57
				— burins Mac Even. . . . .	57
				— de Chipault. . . . .	57
				Cisailles de Liston. . . . .	57
				— délicates Farabeuf. . . . .	57
				— convexe d'Ollier. . . . .	57
				Clamp pour pédicule. . . . . Ovariectomie . . . . .	49
				Clés à dents. . . . . Dents. . . . .	24
				Coutellerie. . . . .	71
				Couteaux pour autopsie. . . . .	2
				Couteau de Richter. . . . . Ophthalmologie. . . . .	20
				— de de Graeffe . . . . .	20

## TABLE DES MATIÈRES (Suite)

Couteau kératome de Wecker Ophthalmologie..	20	Dilatateur de Velpeau . . . . .	Esophage. . . . .	28
— à arrêt . . . . .	20	— de Debowe . . . . .	— . . . . .	28
— de Desmarres . . . . .	20	— en gouttières de Tripiet Drainage. . . . .	30	
— de Weber . . . . .	21	Dilatateur de Hégar, ébonite Rectum et Gynéc. . . . .	31-42	
— mousse de Stilling . . . . .	21	Dilatateur de Hégar, métal. . . . .	Gynécologie . . . . .	42
— de Galezowski . . . . .	21	Dilatateur de Trélat . . . . .	Rectum. . . . .	31
— divers . . . . .	Amputations . . . . .	— de Nicaise . . . . .	— . . . . .	31
— Farabeuf . . . . .	Astragale . . . . .	— préputial de Nélaton Phimosis . . . . .	31	
Compresseur de Trousseau . . . . .	Prostate . . . . .	— de Le Fort, à man-		
Compas de Baudelocque . . . . .	Obstétrique . . . . .	drins coniques . . . . .	Voies urinaires. . . . .	34
— de Stanesco . . . . .	— . . . . .	Dilatateur de Dolbeau . . . . .	Lithotritie . . . . .	35
— craniomètre de Budin . . . . .	— . . . . .	— — Pajot . . . . .	Utérus . . . . .	42
Coton à pansement . . . . .	Pansements . . . . .	— — Doléris . . . . .	— . . . . .	42
Colpeurynter de Braun . . . . .	Obstétrique . . . . .	— intra-utérin à anneaux . . . . .	— . . . . .	42
Costotomes . . . . .	Autopsie . . . . .	Dilatateur d'Auvard . . . . .	— . . . . .	43
— d'Eslander . . . . .	Résections . . . . .	— parallèle de Pozzi . . . . .	— . . . . .	43
Cornet Reynaud . . . . .	Anesthésie . . . . .	— de Scanzoni à trois		
Crins de Florence . . . . .	Sutures . . . . .	branches . . . . .	Utérus . . . . .	43
Crochets pour synéchies . . . . .	Ophthalmologie. . . . .	Dilatateur de Siredey . . . . .	— . . . . .	43
— — strabisme . . . . .	— . . . . .	— — Sims pour dila-		
— écarteurs en S . . . . .	Trachée . . . . .	tation forcée . . . . .	Utérus . . . . .	43
— de de Graeffe . . . . .	Esophage . . . . .	Dilatateur de Gueillot . . . . .	Gynécologie . . . . .	45
— articulé métal . . . . .	— . . . . .	— élastique de Barnes. Obstétrique. . . . .	52	
— pour tirer les fils . . . . .	Fistules ves.-vag. . . . .	— à conducteur de Tarnier Obstétrique. . . . .	52	
— aigu de Sims . . . . .	— . . . . .	Dilatateur élastique de Pajot . . . . .	— . . . . .	52
— de Braun . . . . .	Obstétrique . . . . .	Doigtier protecteur de Bouchut Trachée . . . . .	25	
— de Delore . . . . .	— . . . . .	Douilles pour porte-jambes . . . . .	70	
Cuiller à recouvrement pour huile . . . . .	28	Drains ébonite, aluminium de		
Curettes tranchantes . . . . .	Dermatologie . . . . .	Lucas Championnière . . . . .	Drainage . . . . .	30
— de de Graeffe . . . . .	Ophthalmologie. . . . .	Drains caoutchouc vulcanisé . . . . .	— . . . . .	30
— de Lowenberg . . . . .	Pharynx . . . . .	— — en solution . . . . .	61	
— de Trautmann . . . . .	— . . . . .	Dynamomètres . . . . .	4	
— de Ruault . . . . .	— . . . . .			
— rectales . . . . .	Rectum . . . . .			
— articulée Leroy . . . . .	Voies urinaires. . . . .			
— tranchante . . . . .	Tumeurs vessie . . . . .			
— de Pozzi . . . . .	Gynécologie . . . . .			
— — Simon . . . . .	— . . . . .			
— d'Auvard, irrigatrice . . . . .	— . . . . .			
— Sims . . . . .	— . . . . .			
— de Doléris . . . . .	— . . . . .			
— rectangulaire . . . . .	— . . . . .			
— de Wolkmann . . . . .	Résections . . . . .			
Cuvettes diverses pour pansements . . . . .	62-63			
Compresseur d'Esmarck . . . . .	Amputations . . . . .			
— de Nicaise . . . . .	— . . . . .			

## D

Davies d'Ollier fort . . . . .	Résections . . . . .	56	
— de Farabeuf . . . . .	— . . . . .	56	
— à griffes . . . . .	— . . . . .	56	
— porte à faux . . . . .	— . . . . .	56	
Daviers français . . . . .	Dents . . . . .	24	
— anglais . . . . .	— . . . . .	24	
— américains . . . . .	— . . . . .	24	
Depresseur annulaire, de Sims . . . . .	Gynécologie. . . . .	51	
— de Richelot . . . . .	— . . . . .	44	
— — Péan . . . . .	— . . . . .	44	
— — Martin . . . . .	— . . . . .	44	
— — Simon . . . . .	— . . . . .	44	
— — Sims . . . . .	— . . . . .	44	
Désenclaveur de Doyen . . . . .	— . . . . .	48	
— — Segond . . . . .	— . . . . .	48	
Dilatateur de Galezowski . . . . .	Ophthalmologie. . . . .	21	
— de Guersant . . . . .	Trachée . . . . .	25	
— parallèle . . . . .	— . . . . .	25	
— de Laborde . . . . .	— . . . . .	25	
— de Trousseau à olives (Esophage . . . . .	28		
Dilatateur à résonateur . . . . .	— . . . . .	28	
— à conducteur de Verneuil . . . . .	— . . . . .	28	

## E

Ecarteurs des lèvres . . . . .	Bouche . . . . .	24
— de Legueu . . . . .	Vessie . . . . .	36
— de Segond . . . . .	Gynécologie. . . . .	47
— abdominaux . . . . .	— . . . . .	49
— de Farabeuf . . . . .	Résections . . . . .	56
— de Trélat . . . . .	— . . . . .	56
— d'Ollier . . . . .	— . . . . .	56
— de Wolkmann . . . . .	— . . . . .	56
— des côtes . . . . .	— . . . . .	57
— de Chipault pour colonne vertébrale . . . . .	57	
Eraseurs de Chassaignac . . . . .	Rectum . . . . .	31
— — . . . . .	Gynécologie. . . . .	48
Eclaireurs médicaux . . . . .	— . . . . .	27
Ecouvillons . . . . .	Trachée . . . . .	25
— de Doléris . . . . .	Utérus . . . . .	45
Electricité . . . . .	— . . . . .	16-17
Entonnoirs métalliques . . . . .	— . . . . .	28
Entérotomes Dupuytren . . . . .	— . . . . .	30
— — Panas . . . . .	— . . . . .	30
— — parallèles de Richet . . . . .	— . . . . .	30
Epingles de sûreté . . . . .	— . . . . .	59
Eponges de Sims pour dilatation . . . . .	6-42	
— — dessablées pour opérations . . . . .	6	
Eprouvette cristalline pour canule . . . . .	63	
Ergotribe de Douda . . . . .	Obstétrique. . . . .	52
Erigne à chaîne . . . . .	Dissection . . . . .	2
— sur manche . . . . .	— . . . . .	2
— double à curette . . . . .	Trousse . . . . .	18
— fine de Beer . . . . .	Ophthalmologie. . . . .	20
— — pour chalazion . . . . .	— . . . . .	21
Extracteur des sondes de		
Mercier . . . . .	Voies urinaires. . . . .	34
— — . . . . .	— . . . . .	34
Extracteur des sondes de Bazy . . . . .	— . . . . .	61
Etuils cristal pour aiguilles . . . . .	Sutures . . . . .	61
Explorateur à sonnerie . . . . .	Voies urinaires. . . . .	34
— et résonateur de Guyon . . . . .	— . . . . .	35

## TABLE DES MATIÈRES (Suite)

Etuves diverses pour stériliser . . . . .	65		
Etaux fixateurs pour tables . . . . .	70		
<b>F</b>			
Feuilles à température . . . . .	5		
Fil d'argent pour sutures . . . . .	61		
— caoutchouc pour ligatures . . . . .	30		
Fixateur des sondes . . . . .	32		
Filières . . . . .	32		
Flacons compte-gouttes . . . . .	6		
— à solutions . . . . .	59-62		
Forceps de Tarnier . . . . .	53		
— de Dubois-Cazeaux . . . . .	53		
— Pajot . . . . .	53		
— Simpson . . . . .	53		
Fourche de Laurengo . . . . .	13		
Foyers pour cautères . . . . .	14		
<b>G</b>			
Gaze à pansements . . . . .	59		
Godet porcelaine . . . . .	20		
Gouge tranchante . . . . .	5		
— de Politzer . . . . .	22		
— ordinaire à tête . . . . .	56		
— à manche de Legouest . . . . .	57		
— inclinée de Trélat . . . . .	57		
— d'Ollier . . . . .	57		
Gorgeret ébène . . . . .	30		
<b>H</b>			
Herse de Doléris . . . . .	45		
— d'Auvard . . . . .	45		
Hystéromètre de Valleix . . . . .	40		
— Simpson . . . . .	40		
— flexible de Sims . . . . .	40		
— d'Auvard . . . . .	40		
— de Doléris . . . . .	40		
— de Nonat . . . . .	40		
— rentrant dans le manche . . . . .	40		
<b>I</b>			
Inciseur de Mercier . . . . .	34		
Injecteur vaginal . . . . .	46		
Instruments pour dissections . . . . .	2		
Instruments pour autopsie . . . . .	2		
— anatomie . . . . .	3		
— d'ophtalmologie . . . . .	20-21		
— pour les oreilles . . . . .	22		
— de Politzer . . . . .	22		
— de Duplay pour les corps étrangers . . . . .	22		
— pour nettoyage . . . . .	24		
— trousses . . . . .	18		
— de Sims p <sup>r</sup> fistules vesico-vaginales . . . . .	50		
— pour accouchements . . . . .	52		
— du Dr O'Dwyer . . . . .	25		
Insufflateur de Politzer . . . . .	22		
— à air chaud . . . . .	24		
— des poudres . . . . .	26		
— de Gariel . . . . .	43		
— d'iodoforme . . . . .	46-56		
— de Ribemont . . . . .	52		
<b>K</b>			
Kystitome de de Graeffe . . . . .	20		
— à curette de de Graeffe . . . . .	20		
<b>L</b>			
Lampe pour l'éclairage des cavités . . . . .	22-27		
Lampe sur tige . . . . .	17		
— cuivre à long bec . . . . .	4		
— à alcool . . . . .	64		
Laminaria . . . . .	6-42-61		
Lancettes diverses . . . . .	6		
Lancettiers . . . . .	6		
Lance coudée pravicement . . . . .	23		
— à arrêt de Houzé . . . . .	24		
Laryngoscope . . . . .	17		
— de Fauvel . . . . .	26		
— de Calmette . . . . .	26		
— de Krishaber . . . . .	26		
Laveur vésical de Lavaux . . . . .	34-35		
Levier à curette . . . . .	22		
Leviers divers . . . . .	24		
Leniceps de Mattei . . . . .	53		
Lithotomes divers . . . . .	35		
Loupes grossissantes . . . . .	5		
<b>M</b>			
Macintosh . . . . .	59		
Maillet de Mac Even en gaïac . . . . .	57		
— de Farabeuf . . . . .	57		
Manche porte-broches . . . . .	49		
— de miroirs . . . . .	26		
Mandrin de Guyon pour la courbure des sondes . . . . .	32		
Mandrins de Hégar, ébonite . . . . .	42		
— métal . . . . .	42		
Marmite à sustentation . . . . .	28		
Marteaux à crochets . . . . .	2		
— percuteurs . . . . .	5		
Masseur du tympan de Delstanche . . . . .	22		
Masticateur de table . . . . .	28		
Masque d'Esmarck . . . . .	5		
— de Guyon . . . . .	5		
Métal fusible . . . . .	24		
Microtomes . . . . .	3		
Miroir à main de Trölsch . . . . .	22		
— à bandeau frontal . . . . .	22		
— dentaires . . . . .	24		
— laryngiens divers . . . . .	25		
<b>N</b>			
Nécessaire Vaccinostyle . . . . .	6		
<b>O</b>			
Oesophagotome de Trélat . . . . .	28		
Olives exploratrices à conducteur de Guyon . . . . .	34		
Olives cristal Guyon . . . . .	35		
Ophthalmoscopes divers . . . . .	21		
Otoscope simple Toynbée . . . . .	22		
— Brunton . . . . .	22		
Ouvre-bouche Trélat . . . . .	23		
— Delabarre . . . . .	24		

(Suite)

Droits réservés au Cnam et à ses partenaires



